

**ASIGURAREA ROMANEASCA - ASIROM VIENNA  
INSURANCE GROUP SA**

**Situatii financiare individuale  
pregatite in conformitate cu Standardele Internationale de  
Raportare Financiara adoptate de Uniunea Europeana**

**31 DECEMBRIE 2018**

SITUATII FINANCIARE INDIVIDUALE IFRS

31 DECEMBRIE 2018

*(toate sumele sunt exprimate in lei)*

---

CUPRINS	PAGINA
Raportul auditorului independent	
Contul individual de profit si pierdere	1
Situatia individuala a profitului sau a pierderii si a altor elemente ale rezultatului global	2
Situatia individuala a pozitiei financiare	3
Situatia individuala a modificarilor capitalurilor proprii	4
Situatia individuala a fluxurilor de numerar	5 - 6
Note explicative la situatiile financiare individuale	7 - 95

ASIGURAREA ROMANEASCA - ASIROM VIENNA INSURANCE GROUP SA

**CONTUL INDIVIDUAL DE PROFIT si PIERDERE**  
**pentru exercitiul financiar incheiat la 31 DECEMBRIE 2018**  
*(toate sumele sunt exprimate in lei)*



	Nota	Anul incheiat la 31 decembrie <u>2018</u>	Anul incheiat la 31 decembrie <u>2017</u>
Venituri din prime brute castigate	4	984.025.559	908.120.579
Prime cedate reasuratorilor	4	-629.832.443	-300.082.207
<b>Prime nete castigate</b>		<b>354.193.116</b>	<b>608.038.372</b>
Venituri din comisioane	5	51.377.302	51.072.920
Venituri nete din investitii	6	34.819.184	37.594.793
Rezultat net realizat din vanzarea cladirilor		360.977	8.279
Alte venituri din exploatare	7	12.567.513	8.421.004
<b>Total alte venituri</b>		<b>99.124.976</b>	<b>97.096.996</b>
Cheltuieli cu daune, rascumparari si maturitati, brut	8	-758.402.701	-596.323.507
Daune recuperate de la reasuratori	8	331.319.450	202.548.733
Modificarea rezervelor tehnice, brut	25.4	-123.120.772	-106.688.458
Modificarea rezervelor tehnice cedate in reasigurare	25.4	326.544.173	81.002.795
<b>Cheltuieli cu daune, rascumparari si maturitati, net</b>		<b>-223.659.850</b>	<b>-419.460.437</b>
Cheltuieli de achizitie	9	-218.667.431	-174.252.736
Cheltuieli administrative	10	-81.314.444	-60.377.529
Alte cheltuieli de exploatare	11	-65.591.110	-22.298.030
Cheltuieli cu ajustari de valoare	12	-33.935.960	-20.711.325
<b>Cheltuieli operationale</b>		<b>-399.508.945</b>	<b>-277.639.620</b>
<b>Profit/ (Pierdere) inainte de impozitare</b>		<b>-169.850.703</b>	<b>8.035.311</b>
Venit/(Cheltuiala) cu impozitul pe profit	13	-15.973.229	271.754
<b>Profit/(Pierdere) net(a)</b>		<b>-185.823.932</b>	<b>8.307.065</b>

Semnat in numele Directoratului la data de 24 iunie 2019 de catre:

Presedinte,  
Cristian Eduard Ionescu




Director departament financiar-contabilitate,  
Alina Dedu

ASIGURAREA ROMANEASCA - ASIROM VIENNA INSURANCE GROUP SA

SITUATIA INDIVIDUALA A PROFITULUI SAU A PIERDERII SI A ALTOR ELEMENTE ALE  
REZULTATULUI GLOBAL pentru exercitiul financiar incheiat la

31 DECEMBRIE 2018

(toate sumele sunt exprimate in lei)


	<u>Nota</u>	Anul incheiat la 31 decembrie <u>2018</u>	Anul incheiat la 31 decembrie <u>2017</u>
<b>Rezultatul net al anului</b>		<b>-185.823.932</b>	<b>8.307.065</b>
<b>Alte elemente ale rezultatului global:</b>			
<b>Elemente ce sunt sau pot fi reclassificate in contul de profit si pierdere</b>			
Modificarea activelor financiare disponibile pentru vanzare	24	-5.787.552	-35.179.987
Impozit pe profit amanat aferent reevaluarii activelor financiare disponibile pentru vanzare	24	-6.375.892	5.628.798
<b>Alte elemente ale rezultatului global aferente anului, nete de impozit amanat</b>		<b>-12.163.444</b>	<b>-29.551.189</b>
<b>Rezultatul global total aferent anului</b>		<b>-197.987.376</b>	<b>-21.244.124</b>

Semnat in numele Directoratului la data de 24 iunie 2019 de catre:

Presedinte,  
Cristian Eduard Ionescu




Director departament financiar-contabilitate,  
Alina Dedu




Notele explicative de la pagina 7 la pagina 95 fac parte integranta din situatiile financiare.

## SITUATIA INDIVIDUALA A POZITIEI FINANCIARE

31 DECEMBRIE 2018

(toate sumele sunt exprimate in lei)

	<u>Nota</u>	<u>31 decembrie</u> <u>2018</u>	<u>31 decembrie</u> <u>2017</u>
<b>Active</b>			
Imobilizari necorporale	15	18.453.854	19.492.475
Imobilizari corporale	14	175.112.826	122.182.864
Cheltuieli de achizitie reportate	16	72.692.415	94.218.398
<i>Titluri de creanta:</i>	17		
- Pastrate pana la scadenta		19.011.478	18.991.492
- Disponibile pentru vanzare		992.792.691	1.106.497.452
Alte active financiare	20	5.705.483	5.705.483
Active financiare pentru asigurari index linked	20	16.944.424	9.561.913
Credite acordate si creante, inclusiv creante din asigurari	18	212.699.101	253.394.162
Active de reasigurare	19	787.109.783	377.829.240
Alte active nefinanciare	21	20.331.784	24.200.294
Creanta cu impozitul amanat	29	-	19.390.771
Numerar si echivalente de numerar	22	183.196.887	148.162.785
<b>Total active</b>		<b>2.504.050.726</b>	<b>2.199.627.329</b>
<b>Capitaluri proprii</b>			
Capital social	23	839.239.178	839.239.178
Prime de emisiune		189.753.754	189.753.754
Actiuni proprii		-414.120	-414.120
Rezerva pentru reevaluarea activelor disponibile pentru vanzare	24	-45.636.870	-33.473.426
Pierdere cumulata		-750.615.860	-564.791.928
<b>Total capitaluri proprii</b>		<b>232.326.082</b>	<b>430.313.458</b>
<b>Datorii</b>			
<i>Datorii asociate contractelor de asigurare</i>			
Rezerve tehnice	25	1.368.005.073	1.361.657.869
Alte datorii asociate contractelor de asigurare	26	45.434.776	56.150.191
Datorii asociate contractelor de reasigurare	27	625.100.658	292.574.404
Datorie cu impozitul pe profit amanat	29	-	-
Datorii comerciale si alte datorii	28	65.406.547	20.996.789
Imprumuturi subordonate	31	167.777.590	37.934.618
<b>Total datorii</b>		<b>2.271.724.644</b>	<b>1.769.313.871</b>
<b>Total capitaluri proprii si datorii</b>		<b>2.504.050.726</b>	<b>2.199.627.329</b>


Semnat in numele Directoratului la data de 24 iunie 2019 de catre:

Presedinte,  
Cristian Eduard Ionescu



Director departament financiar-contabilitate,

Alina Dedu

Notele explicative de la pagina 7 la pagina 95 fac parte integranta din situatiile financiare.

ASIGURAREA ROMANEASCA - ASIROM VIENNA INSURANCE GROUP SA

SITUATIA INDIVIDUALA A MODIFICARILOR CAPITALURILOR PROPRII

31 DECEMBRIE 2017

(toate sumele sunt exprimate in lei)

	Nota	Capital social	Prime de emision	Actiuni proprii	Rezerva pentru reevaluarea activelor disponibile pentru vanzare	Pierdere cumulata	Total
<b>La 1 ianuarie 2017</b>		839.239.178	189.753.754	-414.120	-3.922.238	-573.098.993	451.557.582
Rezultatul anului		-	-	-	-	8.307.065	8.307.065
Modificare rezerve aferente activelor financiare disponibile pentru vanzare	24	-	-	-	-29.551.188	-	-29.551.189
<b>Rezultatul global al perioadei</b>		-	-	-	-29.551.188	8.307.065	-21.244.124
<b>Tranzactii cu actionarii Societatii recunoscute in capitaluri proprii</b>		-	-	-	-	-	-
<b>La 31 decembrie 2017</b>		839.239.178	189.753.754	-414.120	-33.473.426	-564.791.928	430.313.458
Rezultatul anului		-	-	-	-	-185.823.932	-185.823.932
Modificare rezerve aferente activelor financiare disponibile pentru vanzare	24	-	-	-	-12.163.444	-	-12.163.444
<b>Rezultatul global al perioadei</b>		-	-	-	-12.163.444	-185.823.932	-197.987.376
<b>Tranzactii cu actionarii Societatii recunoscute in capitaluri proprii</b>		-	-	-	-	-	-


La 31 decembrie 2018

839.239.178 189.753.754 -414.120

-750.615.860 232.326.082

Semnat in numele Directoratului la data de 24 iunie 2019 de catre:

Presedinte,  
Cristian Eduard Ionescu



Director departament financiar-contabilitate,  
Alina Dedu


Notele explicative de la pagina 7 la pagina 95 fac parte integranta din situatiile financiare.

## SITUATIA INDIVIDUALA A FLUXURILOR DE NUMERAR

31 DECEMBRIE 2018

(toate sumele sunt exprimate in lei)

	<u>Nota</u>	<u>Anul incheiat la</u> <u>31 decembrie</u> <u>2018</u>	<u>Anul incheiat la</u> <u>31 decembrie</u> <u>2017</u>
<b>Fluxuri de numerar din activitati de exploatare</b>			
-Rezultat net		-185.823.932	8.307.065
<b>Ajustari pentru:</b>			
- rezervele tehnice		6.347.204	169.761.533
- rezervele tehnice cedate		-330.206.084	-80.695.983
- variatia cheltuielilor de achizitie reportate		21.525.983	-19.400.549
- venituri din dobanzi		-35.460.405	-33.057.312
- cheltuieli cu dobanzi		-	6.185.252
- amortizarea imobilizarilor corporale si necorporale	14	17.175.804	12.936.953
	15		
- provizioanele pentru deprecierea creantelor	12	16.678.318	16.588.294
- provizioanele pentru riscuri si cheltuieli		46.069.271	-
- alte cheltuieli si venituri nemonetare		305.719.172	2.488.239
- venit cu impozitul pe profit	13	13.014.880	-271.754
<b>Pierdere din exploatare inainte de modificarile capitalului circulant</b>		<b>-124.959.787</b>	<b>82.841.738</b>
<b>Modificarile capitalului circulant</b>			
Modificarea creditelor acordate si creantelor, inclusiv a creantelor din asigurari		-5.096.999	-57.877.835
Modificarea datoriilor aferente contractelor de asigurare		-10.715.415	18.740.851
Modificarea datoriilor de reasigurare		-309.038.470	22.684.703
Modificarea datoriilor comerciale si altor datorii		-1.659.514	-17.824.574
Modificarea altor active nefinanciare		-4.196.071	2.653.166
Modificarea activelor din reasigurare		255.490.265	2.989.990
Dobanzi plătite		-	-3.551.124
<b>Numerarul net folosit activitati operationale</b>		<b>-200.175.991</b>	<b>50.656.915</b>



## SITUATIA INDIVIDUALA A FLUXURILOR DE NUMERAR



31 DECEMBRIE 2018

(toate sumele sunt exprimate in lei)

	<u>Nota</u>	Anul incheiat la 31 decembrie <u>2018</u>	Anul incheiat la 31 decembrie <u>2017</u>
<b>Fluxuri de numerar din activitati de investitii:</b>			
- plati legate de imobilizari corporale si necorporale		-46.271.305	-5.467.197
- plati nete pentru titluri de creanta		122.229.867	-15.023.113
- plati nete pentru active financiare pentru asigurari index-linked		-7.382.511	-7.326.038
- incasari din dobanzi		36.634.043	31.628.605
<b>Numerarul net din activitati de investitii</b>		<b>105.210.094</b>	<b>3.812.257</b>
<b>Fluxuri de numerar din activitati de finantare:</b>			
- incasari in numerar din emisiunea de actiuni si alte instrumente de capital propriu		-	-
- incasari din imprumuturi subordonate		130.000.000	-
- plati dobanzi imprumut subordonat		-	-1.668.605
<b>Numerarul net din activitati de finantare</b>		<b>130.000.000</b>	<b>-1.668.605</b>
<b>Cresterea/(scaderea) neta a numerarului si a echivalentelor de numerar</b>		<b>35.034.102</b>	<b>52.800.567</b>
Numerar si echivalente de numerar la inceputul anului	22	148.162.785	95.362.218
Cresteri/(scaderi) in fluxuri de numerar		35.034.102	52.800.567
Numerar si echivalente de numerar la sfarsitul anului	22	183.196.887	148.162.785


Semnat in numele Directoratului la data 24 iunie 2019 de catre:

Presedinte,  
Cristian Eduard Ionescu

Director departament financiar-contabilitate,  
Alina Dedu





31 DECEMBRIE 2018

*(toate sumele sunt exprimate in lei)*

## 1 INFORMATII GENERALE

Aceste situatii financiare sunt prezentate de Asigurarea Romaneasca Asirom Vienna Insurance Group SA avand numar de ordine in Registrul Comertului J40/304/1991, cod unic de inregistrare 336290, cu sediul social al societatii in Bucuresti, Bulevardul Carol I, nr.31-33, sector 2 („Societatea“). In anul 2007 Asigurarea Romaneasca Asirom SA s-a alaturat grupului Vienna Insurance Group. Grupul Vienna Insurance Group cu sediul in Viena, Schottering 30, este activ prin filialele si holdingurile de companii de asigurari in tari precum: Albania, Bulgaria, Germania, Estonia, Georgia, Croatia, Letonia, Liechtenstein, Lituania, Macedonia, Polonia, Rusia, Serbia, Slovacia, Republica Ceha, Turcia, Ungaria, Ucraina si Belarus. De asemenea, Vienna Insurance Group are sucursale in Italia si Slovenia. Pe plan international, Vienna Insurance Group este perceputa cu urmatoarele atribute:

- Unul dintre liderii pietei de asigurari din Europa Centrala si de Est;
- Experiență si stabilitate;
- Forta financiara si rating de credit ridicat;
- Prezenta pe pietele locale.

Vienna Insurance Group dispune de o putere financiara considerabila, care ii permite sa-si mentina independenta si sa-si continue cresterea sustenabila in tarile Europei Centrale si de Est. In martie 2008, Bursa de Valori din Viena a lansat indicele VONIX, in calculul caruia au intrat primele 29 de companii din Austria, intre care Vienna Insurance Group isi aduce o contributie importanta.

Societatea deține titluri de participare după cum este descris în Nota 20.

Societatea este detinuta de actionarul majoritar Vienna Insurance Group Wiener Stadtische Versicheung AG, ale carui situatii financiare IFRS consolidate sunt disponibile public la adresa [www.vig.com](http://www.vig.com).

### 1.1 Bazele intocmirii

Situatiile financiare individuale au fost intocmite in conformitate cu Standardele Internationale de Raportare Financiara („IFRS”) adoptate de Uniunea Europeana in vigoare la data de raportare anuala a Societatii, 31 decembrie 2018.

Societatea a intocmit prezentele situatii financiare individuale pentru a indeplini cerintele Normei ASF nr. 22/2018 privind aplicarea Standardelor Internationale de Raportare Financiara de către societățile de asigurare, asigurare-reasigurare și de reasigurare si sunt detinate exclusiv utilizatorilor cunoscatori ai acestei decizii ASF. Prezentele situatii financiare individuale nu sunt menite sa prezinte pozitia financiara in conformitate cu reglementarile si principiile contabile stabilite prin Norma ASF nr. 41/2015 („Norma 41/2015”) si nu sunt destinate utilizatorilor interesati in acest scop (ex. Autoritățile fiscale, Registrul comertului etc). Pentru acesti utilizatori Societatea a intocmit si prezentat situatii financiare in conformitate cu Norma 41/2015.

Situatiile financiare individuale sunt destinate exclusiv pentru a fi utilizate de Societate, acționarii acesteia și Autoritatea de Supraveghere Financiara. In consecinta, este posibil ca situatiile financiare individuale sa nu fie adecvate in alt scop.

Situatiile financiare individuale cuprind:

- Contul individual de profit si pierdere;
- Situatia individuala a profitului sau a pierderii si a altor elemente ale rezultatului global;
- Situatia individuala a pozitiei financiare;
- Situatia individuala a modificarilor capitalurilor proprii;
- Situatia individuala a fluxurilor de trezorerie;
- Note la situatiile financiare individuale.

NOTE EXPLICATIVE

31 DECEMBRIE 2018

(toate sumele sunt exprimate in lei)

1 INFORMATII GENERALE (CONTINUARE)

**Declaratia de conformitate**

Evidentele contabile ale Societatii sunt mentinute in lei (RON), in conformitate cu Reglementarile Contabile Romanesti („RCR”). Aceste conturi au fost retratate pentru a reflecta diferentele existente intre conturile conform RCR si cele conform IFRS. In mod corespunzator, conturile conform RCR au fost ajustate, in cazul in care a fost necesar, pentru a armoniza aceste situatii financiare separate, in toate aspectele semnificative, cu IFRS adoptate de Uniunea Europeana.

Modificarile cele mai importante aduse situatiilor financiare intocmite in conformitate cu RCR pentru a le alinia cerintelor IFRS adoptate de Uniunea Europeana sunt:

- gruparea mai multor elemente in categorii mai cuprinzatoare;
- ajustari ale elementelor de active, datorii si capitaluri proprii, in conformitate cu IAS 29 - „Raportarea financiara in economii hiperinflationiste” deoarece economia romaneasca a fost o economie hiperinflationista pana la 31 decembrie 2003;
- ajustari cu privire la clasificarea contractelor de asigurare, in conformitate cu IFRS 4 – „Contracte de asigurare”;
- ajustari cu privire la rezervele tehnice (conform principiului – cea mai buna estimare), in conformitate cu IFRS 4 – „Contracte de asigurare”;
- ajustari pentru recunoasterea creantelor si datoriilor privind impozitul pe profit amanat, in conformitate cu IAS 12 - „Impozitul pe profit”;
- cerintele de prezentare in conformitate cu IFRS;
- ajustari de valoare justa la activele financiare disponibile pentru vanzare.

**1.2 Bazele evaluarii**

Prezentele situatii financiare au fost intocmite pe baza conventiei costului istoric, cu exceptiile prezentate in continuare in politicile contabile.

**1.3 Continuitatea activitatii**

Prezentele situatii financiare au fost intocmite in baza principiului continuitatii activitatii care presupune faptul ca Societatea isi va continua activitatea si in viitorul previzibil. Pentru a evalua aplicabilitatea acestei prezumtii conducerea analizeaza previziunile referitoare la intrarile viitoare de numerar. Pe baza acestor analize, conducerea considera ca Societatea va putea sa-si continue activitatea in viitorul previzibil si prin urmare aplicarea principiului continuitatii activitatii in intocmirea situatiilor financiare este justificabila.


**1.4 Politici contabile semnificative**

Principalele politici contabile aplicate la intocmirea acestor situatii financiare sunt prezentate mai jos.

In pregatirea acestor situatii financiare Societatea a urmat principiile de recunoastere si evaluare ale IFRS adoptate de UE, conform prevederilor Deciziei CSA nr. 309 din 5 iunie 2012, respectiv a Normei ASF nr. 22/2018.

Acestea au fost intocmite in baza conventiei privind costul istoric cu exceptia activelor financiare disponibile pentru vanzare si a activelor si pasivelor financiare la valoarea justa prin contul de profit sau pierdere.

Intocmirea situatiilor financiare impune utilizarea anumitor estimari contabile esentiale. De asemenea, impune folosirea unor rationamente de catre conducere in procesul de aplicare a politicilor contabile ale Societatii.



NOTE EXPLICATIVE

31 DECEMBRIE 2018

(toate sumele sunt exprimate in lei)

**1 INFORMATII GENERALE (CONTINUARE)**

Toate sumele din note sunt exprimate in lei, rotunjite la cel mai apropiat leu, cu exceptia cazurilor in care se precizeaza altfel.

**1.4.1 Conversia in valuta**

*(a) Moneda functionala si de prezentare*

Elementele incluse in aceste situatii financiare sunt masurate folosind moneda de circulatie in mediul economic principal in care isi desfasoara activitatea Societatea („Moneda functionala“) si anume leu („RON“)

Rata de schimb folosite pentru conversia la 31 decembrie 2018 a soldurilor monetare exprimate in valuta a fost de 1 EUR = 4,6639 lei, iar la 31 decembrie 2017 a fost de 1 EUR = 4,6597 lei.

*(b) Tranzactii si solduri*

Tranzactiile in valuta sunt convertite in moneda functionala folosind cursurile de schimb valutar valabile la data tranzactiei. Castigurile si pierderile din schimbul valutar rezultate in urma efectuarii acestor tranzactii si din convertirea la cursurile de schimb valutar de la sfarsitul anului aferente activelor si pasivelor monetare exprimate in monede straine sunt recunoscute in contul de profit si pierdere, cu exceptia cazurilor in care sunt amanate in alte elemente ale rezultatului global sub forma de elemente ce se califica drept instrumente de acoperire impotriva riscului asociat fluxurilor de trezorerie si de investitii nete.

Castigurile si pierderile din schimbul valutar sunt prezentate in contul de profit si pierdere la „Alte venituri din exploatare“ sau la „Alte cheltuieli de exploatare“.


Modificarile de valoare justa a titlurilor monetare exprimate in valuta clasificate ca disponibile pentru vanzare sunt analizate intre diferentele de conversie rezultate din modificarea costului amortizat al titlului si alte modificari ale valorii contabile a titlului de valoare. Diferentele de conversie aferente modificarilor de cost amortizat sunt recunoscute in contul de profit sau pierdere; alte modificari in valoarea contabila sunt recunoscute la „Alte elemente ale rezultatului global“.

**1.4.2 Metoda contabila pentru efectele hiperinflatiei**

Conform IAS 29 („Raportarea financiara in economiile hiperinflationiste“) situatiile financiare ale unei entitati a carei moneda functionala este moneda unei economii hiperinflationiste ar trebui prezentate in termenii puterii de cumparare curente a monedei la data intocmirii situatii pozitive financiare, adica elementele nemonetare sunt retratate prin aplicarea indicelui general al preturilor de la data achizitiei sau contributiei.

IAS 29 stipuleaza ca o economie este considerata hiperinflationista daca, printre alti factori, indicele cumulat al inflatiei depaseste 100% pe parcursul unei perioade de trei ani.

Scaderea continua a ratei inflatiei si alti factori legati de caracteristicile mediului economic din Romania, indica faptul ca economia a carei moneda functionala a fost adoptata de catre Societatea, a incetat sa mai fie hiperinflationista, cu efect asupra perioadelor financiare incepand cu 1 ianuarie 2004. Prevederile IAS 29 au fost adoptate in intocmirea situatiilor financiare doar pentru acele detineri mai vechi de 1 ianuarie 2004.



## NOTE EXPLICATIVE

31 DECEMBRIE 2018

*(toate sumele sunt exprimate in lei)*

## 1 INFORMATI GENERALE (CONTINUARE)

## 1.4.3 Imobilizari corporale

## 1.4.3.1 Recunoasterea si evaluarea imobilizarilor corporale

Imobilizarile corporale cuprind urmatoarele categorii:

- terenuri si constructii
- instalatii tehnice si masini
- alte instalatii, utilaje si mobilier
- avansuri si imobilizari corporale in curs de executie.

Imobilizarile corporale detinute in baza unui contract de leasing se evidentiaza in contabilitate in functie de natura contractului de leasing stabilita potrivit IFRS adoptate de UE.

Actiunile Societatii sunt recunoscute ca imobilizari corporale daca indeplinesc urmatoarele conditii:

- a) sunt generatoare de beneficii economice viitoare constand in potentialul de a contribui direct sau indirect la fluxul de numerar sau echivalente de numerar catre entitate;
- b) sunt destinate a fi utilizate pentru productie, prestari de servicii in scopuri administrative pe o perioada mai mare de un an;

Imobilizarile corporale sunt evaluate initial la cost de achizitie.

Costul de achizitie al imobilizarilor corporale cuprinde:

- pretul de cumparare, taxele de import si alte taxe ( cu exceptia acelor care pot fi recuperate de la autoritatile fiscale ) ;
- cheltuieli de transport, manipulare si alte cheltuieli cu obtinerea de autorizatii si alte cheltuieli care pot fi atribuite direct achizitiei bunurilor respective;
- Cheltuielile de transport sunt incluse in costul de achizitie si atunci cand aprovizionarea este realizata de terti, in baza facturilor emise de acestia;
- Comisioanele, taxele notariale, cheltuielile cu obtinerea de autorizatii si alte cheltuieli nerecuperabile, atribuite direct bunurilor respective.

Imobilizarile corporale sunt masurate ulterior la cost mai putin amortizarea acumulata si ajustarea pentru depreciere si pierderi de valoare.


*Amortizarea imobilizarilor corporale*

Valoarea amortizabila a unui activ este alocata in mod sistematic pe durata sa de viata utila. Amortizarea unei imobilizari corporale incepe cand aceasta este disponibila pentru utilizare, adica atunci cand se afla in amplasamentul si starea necesare pentru a putea functiona in maniera dorita de conducere.

Amortizarea unui activ inceteaza la prima data dintre data cand activul este clasificat drept detinut in vederea vanzarii, conform IFRS 5 "Active imobilizate detinute in vederea vanzarii și activității interupte" și data la care activul este derecunoscut. Prin urmare, amortizarea nu inceteaza atunci cand activul nu este utilizat sau cand este scos din functiune, cu exceptia cazului in care acesta este complet amortizat.

Amortizarea imobilizarilor corporale este inregistrata pe baza metodei liniare dupa cum urmeaza:

<u>Categorie</u>	<u>Ani</u>
Cladiri	50
Echipament IT	3
Mijloace de transport	5
Mobilier si alte echipamente	3-15



NOTE EXPLICATIVE

31 DECEMBRIE 2018

(toate sumele sunt exprimate in lei)

**I INFORMATII GENERALE (CONTINUARE)**

Terenurile nu se amortizeaza deoarece se considera ca au o durata de viata indefinita.

*Cheltuieli ulterioare*

Cheltuielile cu imbunatatirile sunt capitalizate, in conditiile in care acestea prelungesc durata de functionare a imobilizarii sau conduc la cresterea semnificativa a capacitatii acesteia de a genera venituri. Costurile de intretinere, reparatii sunt trecute pe cheltuieli atunci cand sunt efectuate.

Conform IAS 16 "Imobilizari corporale", o entitate nu recunoaste in valoarea contabila a unui element de imobilizari corporale costurile intretinerii zilnice a elementului respectiv. Aceste costuri sunt mai degraba recunoscute in contul de profit sau pierdere pe masura ce sunt suportate. Scopul acestor cheltuieli este adesea descris ca fiind pentru „reparatii si intretinere” a elementului de imobilizari corporale.

*Derecunoasterea imobilizarilor corporale*

Valoarea contabila a unui element de imobilizari corporale trebuie derecunoscuta:

- la cedare, sau
- cand nu se mai asteapta nici un beneficiu economic viitor din utilizarea sau cedarea sa.

Castigul sau pierderea care rezulta din derecunoasterea unui element de imobilizari corporale trebuie inclus(a) in contul de profit sau pierdere cand elementul este derecunoscut.

**1.4.4 Imobilizari necorporale**

*Recunoastere si evaluare*

Imobilizarile necorporale sunt reglementate de Standardul International de Contabilitate 38 – Imobilizari necorporale (IAS 38).

Imobilizarile necorporale care sunt detinute de Societate sunt inregistrate la cost mai putin amortizarea acumulata si ajustarea pentru depreciere si pierderi de valoare.

Costul unei imobilizari necorporale dobandite separat este alcatuit din:


- pretul sau de cumparare, inclusiv taxe vamale de import si taxele de cumparare nerambursabile, dupa scaderea reducerilor si rabaturilor comerciale; si
- orice cost direct atribuit pregatirii activului pentru utilizarea prevazuta.

*Amortizare*

Amortizarea este inregistrata in contul de profit sau pierdere pe baza metodei liniare pe perioada estimata a duratei utile de functionare a imobilizarii necorporale. Imobilizarile necorporale sunt amortizate de la data la care activul este gata de utilizare. Durata de functionare utila a software-ului este de 3 - 6 ani.

In IAS 38 este prevazut ca:

- durata de viata utila a unei imobilizari necorporale decurgand din drepturile contractuale sau din altfel de drepturi legale sa nu depaseasca durata acelor drepturi, dar sa poata fi mai scurta in functie de perioada in care Societatea urmeaza sa foloseasca imobilizarea; si



NOTE EXPLICATIVE

31 DECEMBRIE 2018

(toate sumele sunt exprimate in lei)

**I INFORMATII GENERALE (CONTINUARE)**

- daca drepturile sunt acordate pe o perioada limitata, dar pot fi reinnoite, durata de viata utila sa includa perioada (perioadele) de reinnoire doar daca exista dovezi care sa argumenteze reinnoirea de catre Societatea fara costuri semnificative.

**1.4.5 Cheltuielile de achizitie reportate („DAC”)**

Cheltuielile de achizitie ale politelor sunt acele cheltuieli care intervin in procesul de subscriere, atat direct cat si indirect. Cheltuielile de achizitie includ comisioane si cheltuieli de reclama si publicitate si cheltuielile inregistrate pe centre de cost implicate in procesul de vanzare. Cheltuieli de achizitie reprezenta comisioanele datorate agentilor si brokerilor inregistrate in contabilitate in momentul subscrierii politelor. Celelalte cheltuielile de achizitie se inregistreaza in contabilitate conform principiului independentei exercitiului financiar.


Cheltuielile ocazionate de subscrierea contractelor de asigurare includ:

- comisioane datorate intermediarilor in asigurari;
- comisioane datorate personalului propriu ca urmare a contractarii asigurarilor facultative si obligatorii;
- comisioane si alte drepturi salariale datorate inspectorilor cu sarcini proprii si inspectorilor de asigurare coordonatori, obligatii datorate bugetului de stat si asigurarilor sociale;
- cheltuieli cu imprimatale specifice activitatii de asigurare;
- cheltuieli cu activitatea de achizitie si a materialelor publicitare achizitionate in scopul realizarii veniturilor din activitatea de asigurare.

Societatea calculeaza si inregistreaza cheltuieli de achizitie reportate in baza politicii interne. Incepand cu anul 2013 Societatea a modificat metodologia de calcul a cheltuielilor de achizitie reportate prin considerarea unor tipuri de cheltuieli in categoria cheltuielilor de achizitie. Aceste modificari fac parte integranta din politica interna a societatii privind cheltuielile de achizitie reportate si sunt completate de decizii specifice ale conducerii. Impactul acestei modificari a fost inregistrat de Societate in mod prospectiv.

Pentru activitatea de asigurari de viata se considera cheltuieli de achizitie reportate numai comisioanele de achizitie care se acorda intermediarilor Societatii la momentul incheierii unui contract nou. Cheltuielile de achizitie sunt reportate pe o baza similara cu cea pentru calculul rezervei matematice.

Pentru activitatea de asigurari generale, cheltuielile de achizitie sunt reportate folosind o baza similara cu cea pentru calculul rezervei de prime.



NOTE EXPLICATIVE

31 DECEMBRIE 2018

(toate sumele sunt exprimate in lei)


I INFORMATII GENERALE (CONTINUARE)

1.4.6 Active financiare

A Clasificarea activelor financiare

Societatea clasifica activele financiare in urmatoarele categorii:

- a) Active financiare evaluate la valoarea justa prin contul de profit sau pierdere,
- b) Credite acordate si creante,
- c) Investitii pastrate pana la scadenta, si
- d) Active financiare disponibile pentru vanzare.



Clasificarea este determinata de conducere in momentul recunoasterii initiale si depinde de scopul pentru care au fost dobandite aceste active.

IAS 39 "Instrumente financiare: recunoastere si evaluare", clasifica toate activele financiare si datoriile financiare pe categorii specifice. Clasificarea unui anumit instrument financiar este efectuata la recunoasterea initiala si determina tratamentul contabil ulterior.

a) *Active financiare evaluate la valoare justa prin contul de profit sau pierdere*

Aceasta categorie contine doua subcategorii: active financiare detinute in vederea tranzactionarii si cele clasificate inițial la valoarea justa prin contul de profit sau pierdere.

Un activ financiar este clasificat in categoria activelor financiare la valoare justa prin contul de profit sau pierdere la achizitie daca este dobandit in scopul tranzactionarii pe termen scurt, daca face parte dintr-un portofoliu de active financiare achizitionate in scopul obtinerii unui profit pe termen scurt sau daca aceasta este decizia conducerii.

Activele financiare pentru asigurari index linked sunt reprezentate de titluri de creanta (obligatiuni de stat) achizitionate pentru a corespunde datorilor din contractele de asigurari si de investitii in care riscul investitional apartine contractantilor politelor (asigurari index linked). Modificarile in valoarea activelor pentru asigurari index linked sunt egale cu modificarile de valoare ale rezervelor matematice pentru acest tip de polite si, ca urmare, aceste active sunt evaluate conform cerintelor IAS 39.9. Astfel activele financiare pentru politele index linked sunt evaluate la valoarea de piata, iar diferentele din reevaluare sunt recunoscute in contul de rezultat.

b) *Credite acordate si creante*

Creditele acordate si creantele sunt active financiare nederivate cu plati fixe si determinabile care nu sunt cotate pe piata activa si care sunt diferite de cele pe care Societatea intentioneaza sa le vanda pe termen scurt sau pe care le-a desemnat la valoarea justa prin contul de profit sau pierdere sau care sunt disponibile pentru vanzare.

Creantele rezultate din contractele de asigurare sunt clasificate in aceasta categorie si sunt evaluate la cost amortizat mai puțin depreciere.

Categorii de creante:

- creante provenind din activitatea de asigurare
- creante din regrese


NOTE EXPLICATIVE

31 DECEMBRIE 2018

(toate sumele sunt exprimate in lei)

**I INFORMATII GENERALE (CONTINUARE)**

- cu personalul angajat
- depozite pe termen lung
- garantii
- in relatia cu bugetul statului si alte institutii ale statului
- alte creante
- creante fata de reasiguratorii



*c) Investitii pastrate pana la scadenta*

Investitiile financiare pastrate pana la scadenta sunt active financiare nederivate cu plati fixe sau determinabile si cu scadenta fixa, in privinta carora o entitate are intentia si capacitatea de a le pastra pana la scadenta, altele decat:

- cele pe care Societatea le desemneaza in momentul recunoasterii initiale ca fiind la valoarea justa prin contul de profit sau pierdere;
- cele pe care Societatea le desemneaza ca fiind disponibile pentru vanzare; si
- cele care intrunesc definitia creditelor acordate si a creantelor.

Investitiile detinute pana la scadenta sunt evaluate la cost amortizat prin metoda dobanzii efective, mai putin pierderile din depreciere.

*d) Active financiare disponibile pentru vanzare*

Acestea sunt active financiare pe care Societatea intentioneaza sa le pastreze pe o perioada nedeterminata, care pot fi vandute pentru a satisface nevoile de lichiditate sau modificarile la ratele dobanzilor, cursurile de schimb sau preturile actiunilor sau care nu sunt clasificate in celelalte categorii de active financiare.

**B. Recunoastere si evaluare**

Achizitiile si vanzarile de active financiare sunt recunoscute la data achizitiei sau a vanzarii.

Activele financiare sunt recunoscute initial la valoarea lor justa inclusiv costurile de tranzactionare direct atribuibile achizitionarii acestora, cu exceptia activelor la valoarea justa prin contul de profit sau pierdere. Activele financiare inregistrate la valoare justa prin contul de profit sau pierdere sunt recunoscute initial la valoarea justa, iar costurile de tranzactie sunt inregistrate drept cheltuieli in contul de profit sau pierdere.

Activele financiare sunt derecunoscute atunci cand drepturile de a primi fluxurile de numerar de la ele au expirat sau in cazurile in care au fost transferate si Societatea a transferat, de asemenea, in mod substantial toate riscurile si beneficiile aferente dreptului de proprietate.

Activele financiare disponibile pentru vanzare si cele la valoare justa prin contul de profit sau pierdere sunt evaluate ulterior la valoarea justa. Creditelor acordate si creantele, precum si investitiile pastrate pana la scadenta sunt evaluate la costul amortizat folosindu-se metoda dobanzii efective.

Castigurile si pierderile decurgand din modificarea valorii juste a categoriei „active financiare evaluate la valoare justa prin contul de profit sau pierdere“ sunt incluse in contul de profit sau pierdere in perioada in care apar. Venitul reprezentand dividende din active financiare evaluate la valoare justa prin profit si pierdere este



NOTE EXPLICATIVE

31 DECEMBRIE 2018

(toate sumele sunt exprimate in lei)

**I INFORMATII GENERALE (CONTINUARE)**

recunoscut in contul de profit sau pierdere, ca facand parte din venituri din investitii, atunci cand dividendele sunt declarate.

Modificarile in valoarea justa a activelor financiare disponibile pentru vanzare sunt recunoscute in alte elemente ale rezultatului global.

Atunci cand activele financiare disponibile pentru vanzare sunt vandute sau depreciate, ajustarile de valoare recunoscute pana in acel moment in alte elemente ale rezultatului global sunt incluse in contul de profit sau pierdere drept castiguri/pierderi nete din active financiare.

Dobanda aferenta activelor financiare disponibile pentru vanzare si calculata prin metoda dobanzii efective este recunoscuta in contul de profit sau pierdere. Dividendele din instrumentele de capital propriu disponibil clasificate ca active financiare disponibile pentru vanzare sunt recunoscute in contul de profit sau pierdere atunci cand sunt declarate.

**C. Determinarea valorii juste**

Pentru instrumentele financiare tranzactionate pe piete active, determinarea valorilor juste a activelor si pasivelor financiare se bazeaza pe preturile de piata cotate sau pe ofertele de pret ale institutiilor financiare.

Un instrument financiar este considerat ca fiind cotate pe o piata activa daca preturile cotate sunt comunicate periodic de o bursa de valori, un dealer, broker sau banca, iar acele preturi reprezinta tranzactiile efectiv si periodic realizate pe piata pe baza principiului independentei. Daca criteriile de mai sus nu sunt indeplinite, piata este considerata inactiva.


Pentru toate celelalte instrumente financiare, valoarea justa este determinata folosind tehnici de evaluare. Conform acestor tehnici, valorile juste sunt estimate pe baza datelor ce pot fi observate cu privire la instrumente financiare similare, folosind metode de estimare a valorii prezentate a fluxurilor de numerar viitoare ale instrumentului financiar.

In situatiile in care nu se poate determina in mod rezonabil valoarea justa a instrumentelor pentru care nu exista o piata activa sau care nu sunt listate, precum cele de capital propriu, acestea sunt contabilizate la cost mai putin depreciere.

**1.4.7 Deprecierea activelor**

*a) Active financiare inregistrate la costul amortizat*

Societatea evalueaza, la finalul fiecarei perioade de raportare, daca exista dovezi obiective pentru deprecierea unui activ financiar sau a unui grup de active financiare. Un activ financiar este depreciat si se suporta pierderi de depreciere daca si numai daca exista dovezi obiective de depreciere ca urmare a unuia sau mai multor evenimente care au aparut dupa recunoasterea initiala a activului (un „eveniment generator de pierdere”) si ca respectivul eveniment (sau evenimente) are un impact asupra fluxurilor de numerar viitoare estimate ale activului financiar sau ale grupului de active financiare, impact care poate fi estimat in mod credibil.



NOTE EXPLICATIVE

31 DECEMBRIE 2018

(toate sumele sunt exprimate in lei)

**I INFORMATII GENERALE (CONTINUARE)**

Societatea evalueaza daca exista dovezi obiective de depreciere cum ar fi o incalcare a conditiilor contractului, de exemplu, neindeplinirea obligatiei de plata a primelor.

Daca exista dovezi obiective ca a avut loc o pierdere din depreciere pentru credite acordate si creante sau pentru investitiile pastrate pana la scadenta inregistrate la costul amortizat, valoarea pierderii este evaluata ca fiind diferenta dintre valoarea contabila si valoarea recuperabila a activului. Valoarea contabila a activului este reduca prin utilizarea unui cont de provizion pentru depreciere, cu impact in contul de profit sau pierdere.

Daca, intr-o perioada ulterioara, valoarea recuperabila a activului creste, iar cresterea poate fi pusa in mod obiectiv in relatie cu un eveniment produs dupa recunoasterea deprecierei (cum ar fi imbunatatirea perioadei de recuperare a creantelor), pierderea din depreciere recunoscuta anterior este reluata prin contul de profit sau pierdere.

Metodologia si estimarile folosite pentru calculul valorii recuperabile a activului (estimarea fluxurilor viitoare de numerar) sunt revizuite periodic de catre conducerea Societatii pentru a reduce diferentele intre pierderea estimata si pierderea efectiva.

*b) Active financiare disponibile pentru vanzare*


Atunci cand o scadere in valoarea justa a unui activ financiar disponibil pentru vanzare a fost recunoscuta direct in alte elemente ale rezultatului global si exista dovezi obiective ca activul este depreciat, pierderea cumulata ce a fost recunoscuta direct in capitalurile proprii va fi reluata din conturile de capitaluri proprii si recunoscuta in contul de profit sau pierdere chiar daca activul financiar nu a fost inca derecunoscut.

Valoarea pierderii cumulate care este eliminata din alte elemente ale rezultatului global si recunoscuta in contul de profit sau pierdere, va fi diferenta dintre costul de achizitie (net de rambursarile de principal si amortizare) si valoarea justa curenta, minus orice pierdere din deprecierea acelui activ financiar recunoscuta anterior in contul de profit sau pierdere.


In cazul in care, intr-o perioada ulterioara, valoarea justa a unui instrument de datorie disponibil pentru vanzare creste, iar aceasta crestere poate fi legata in mod obiectiv de un eveniment care a avut loc ulterior recunoasterii in contul de profit sau pierdere a pierderilor anterioare, pierderea din depreciere trebuie reluata si suma trebuie recunoscuta in contul de profit sau pierdere.

*c) Deprecierea altor active nefinanciare*

Actiunile care se supun amortizarii sunt analizate din punct de vedere al deprecierei ori de cate ori survin evenimente sau schimbari de situatie ce indica faptul ca valoarea contabila nu este recuperabila. O pierdere din depreciere este recunoscuta ca suma cu care valoarea contabila a unui activ depaseste valoarea sa recuperabila. Valoarea recuperabila reprezinta cea mai mare valoare dintre valoarea justa a unui activ mai putin costurile generate de vanzare si valoarea sa de utilizare.



31 DECEMBRIE 2018

*(toate sumele sunt exprimate in lei)***1 INFORMATII GENERALE (CONTINUARE)****1.4.8 Creante din asigurare**

Creantele din asigurare sunt recunoscute initial la valoarea primelor de incasat aferente fiecărei polite de asigurare in parte, pentru perioada de valabilitate a politei.

Pentru contractele de asigurare multianuale, in care durata de valabilitate a contractului de asigurare aferent asigurarilor generale sau asigurarilor de viata este mai mare de un an, iar incasarea primei brute subscribe se efectueaza in mai multe rate (lunare, trimestriale, semestriale) stabilite prin conditiile de asigurare din cadrul fiecarui an de asigurare, creanta din prime brute subscribe reprezinta valoarea primelor de asigurare de incasat aferenta fiecarui an calendaristic de asigurare.

Primele de asigurare incasate se recunosc in evidentele contabile la data la care acestea sunt incasate de Societate atat direct de la client cat si indirect prin intermediari.

Creantele sunt prezentate in situatiile financiare la valoarea lor contabila, mai putin provizioanele pentru riscul de necolectare, daca se considera necesar. Ajustarile pentru depreciere aferente creantelor din asigurari directe si acceptari in reasigurare se estimeaza la nivelul sumei considerate nerecuperabila. Societatea evalueaza creantele din asigurare periodic, cel putin la fiecare perioada de raportare, si in masura in care considera necesar, constituie un provizion pentru depreciere. La sfarsitul anului 2018 Societatea a analizat creantele provenind din activitatea de asigurari si a constituit provizioane in functie de vechimea acestora, pe baza istoricului de recuperare din perioada anterioara pentru expunerea la risc. In urma analizei la 31 decembrie 2018 privind riscul de realizare a acestor creante, Societatea a considerat necesara constituirea unui provizion pentru creantele reprezentate de polite subscribe si neincasate sau partial incasate pentru activitatea de asigurari generale si asigurari de viață (Nota 18).

**1.4.9 Creante din regrese**


Sumele recuperabile provenite din subrogarea in drepturile asiguratilor fata de terti sau din recunoasterea drepturilor de proprietate asupra bunurilor asigurate (in urma unei daune totale), se estimeaza prudent la valoarea lor probabila de realizare si nu se deduc din suma rezervei de daune. Societatea reglementeaza prin proceduri interne modul de estimare a procentului de recuperare in dosarele cu regres si de ajustare a valorii recuperabile, in functie de contrapartida de la care acestea sunt recuperabile (alte societati de asigurare, persoane juridice, persoane fizice, sume provenind din drepturi pentru daunele externe).

Societatea evalueaza creantele din regrese periodic, cel putin la fiecare data de raportare si, in masura in care considera necesar, constituie un provizion care sa reflecte riscurile de neincasare aferente acestor creante.

**1.4.10 Capital social**

Actiunile ordinare sunt clasificate drept capital social atunci cand nu exista nicio obligatie de a transfera numerarul sau alte active. In cazul in care Societatea achizitioneaza capitalul social propriu (actiuni proprii), contraprestatia achitata, inclusiv orice costuri aditionale direct atribuibile (fara impozitele pe venit) achitate, sunt deduse din capitalurile proprii atribuibile detinatorilor de capital propriu al Societatii. Daca aceste actiuni sunt ulterior vandute orice plata incasata este inclusa in capitalul propriu atribuibil detinatorilor de capital propriu al Societatii.

31 DECEMBRIE 2018

*(toate sumele sunt exprimate in lei)***I INFORMATII GENERALE (CONTINUARE)****1.4.11 Clasificarea contractelor de asigurari si a celor de investitii**

Societatea subscrie contracte prin care isi asuma riscul de asigurare, riscul financiar sau ambele. Contractele de asigurare sunt acele contracte prin care este transferat riscul de asigurare semnificativ. Prin aceste contracte se poate transfera, de asemenea, un risc financiar.

Ca o regula generala Societatea defineste riscul de asigurare semnificativ atunci cand trebuie sa ramburseze suma asigurata in momentul survenirii unui eveniment asigurat care sa fie cu cel putin 10% mai mare decat sumele ce ar trebui platite daca evenimentul asigurat nu s-ar produce (valoarea de rascumparare).

Contractele de investitii sunt acele contracte prin care este transferat riscul financiar fara a fi transferat niciun risc de asigurare semnificativ.

**1.4.12 Creante sau datorii cu reasuratorii**

Beneficiile la care are dreptul Societatea conform contractelor sale de reasigurare sunt recunoscute ca active din reasigurare. Aceste active constau in solduri pe termen scurt de la reasuratorii, precum si in creante pe termen mai lung care depind de cererile de despagubire estimate si de beneficiile care decurg din contractele de reasigurare aferente.

Tot la pozitia active din reasigurare, Societatea prezinta soldurile aferente rezervelor cedate in reasigurare conform specificatiilor contractelor in vigoare.

Sumele recuperabile de la sau datorate reasuratorilor sunt evaluate in concordanta cu sumele asociate contractelor de asigurare reasurate si in conformitate cu termenii fiecarui contract de reasigurare. Datoriile din reasigurare constau in primele de plata pentru contractele de reasigurare si sunt, recunoscute ca o cheltuiala.

Sumele de incasat si de platit din activitatea de reasigurare cu aceeasi entitate pot fi compensate reciproc, deoarece platile care urmeaza sa fie efectuate de catre ambele parti sunt similare in natura si scadente si platibile in acelasi timp.

Conturile de primit si de platit din operatiunile curente de reasigurare provin din operatiuni de decontare de cont curent cu reasuratorii si brokerii de reasigurare in legatura cu activitatea de reasigurare asumata (reasigurare activa) si de reasigurare cedata (reasigurare pasiva). Societatea detine conturi distincte pentru evidentierea creantelor si datoriilor din reasigurare pe reasurator, contract/tratat, valuta.

Creantele si datoriile catre reasuratorii exprimate in valuta se inregistreaza in contabilitate atat in lei, cat si in valuta. Diferentele de curs stabilite in urma reevaluarii sunt recunoscute in conturile de venituri si cheltuieli intr-un mod similar cu cel aplicabil creantelor din asigurare directa.

Inventarierea creantelor si datoriilor din reasigurare se face cel putin o data pe an pe baza documentelor de reasigurare (tratate de reasigurare, deconturi primite de la reasuratorii) precum si prin confirmare directa de solduri cu reasuratorii directi/intermediarii de reasigurare. Diferentele rezultate in urma inventarierii sunt evidentiata in mod distinct.

Societatea analizeaza toate contractele de reasigurare in vederea determinarii clasificarii acestora ca transferand riscul aferent unui sau mai multor contracte emise de Societate in calitate de cedent. Contabilizarea tranzactiilor din reasigurare se face ulterior respectand atat prevederile contractuale cat si prevederile IFRS.

Primele cedate in reasigurare si sumele aferente daunelor plătite cedate in reasigurare, precum si rezervele de prima cedate si rezervele de daune cedate se înregistrează pe baza contabilității de angajament.

Depozitele primite de la reasuratorii se constituie in baza prevederilor contractelor de reasigurare ca datorie fata de reasuratorii.

Comisioanele aferente primelor cedate in reasigurare sunt recunoscute ca venituri din comisioane de reasigurare in baza contractelor de reasigurare incheiate de catre Societate.

Societatea aplica aceste politici si in cazul contractelor de reasigurare retrospective, inregistrand astfel in contul de profit si pierdere rezultatul determinat de diferentele dintre volumul primelor de reasigurare si al daunelor cedate conform conditiilor din contractul de reasigurare.

NOTE EXPLICATIVE

31 DECEMBRIE 2018

(toate sumele sunt exprimate in lei)

I INFORMATII GENERALE (CONTINUARE)

1.4.13 Numerar si echivalente de numerar

Numerarul si echivalentele de numerar cuprind casa, conturile la banci si depozitele la termen la banci cu maturitate initiala de cel mult trei luni.

1.4.14 Rezerve tehnice

a) *Rezerva de daune avizate*

*Rezerva de daune avizate* se constituie pentru daunele raportate si in curs de lichidare si se calculeaza pentru fiecare contract de asigurare la care s-a notificat producerea evenimentului asigurat, pornindu-se de la cheltuielile previzibile care vor fi efectuate in viitor pentru lichidarea acestor daune. Rezerva totala care trebuie constituita va fi obtinuta prin insumarea valorilor rezervei calculate pentru fiecare dosar de dauna.

Elementele luate in considerare in calculul rezervei pentru daune sunt:

- valoarea estimata a despagubirii cuvenite pentru dauna avizata, in limita sumei asigurate;
- cheltuielile cu constatarea si evaluarea pagubei, aferente serviciilor prestate de terte persoane;
- costurile de lichidare a daunei, aferente serviciilor prestate de terte persoane.


In cazul despagubirilor sau al cheltuielilor care se estimeaza a se efectua in valuta, acestea se vor transforma in lei la cursul din ultima zi a lunii pentru care se face calculul rezervei.

Pentru dosarele de dauna vătămări corporale sau decese aferente contractelor de asigurare obligatorie de răspundere civilă pentru prejudicii produse prin accidente de vehicule în dosarele de daună care fac obiectul unei acțiuni în instanță, rezerva de daune avizate este calculata si inregistrata, caz cu caz, privind sume pe care societatea se așteaptă să le plătească, având în vedere stadiul procesual si experienta dosarelor de dauna similare deja soluționate.

Datele fiecarui beneficiar de anuitate si valoarea de achitat acestuia au fost calculate cu metode actuariale utilizand tabelele de mortalitate si durata fiecărei anuitati.

b) *Rezerva de daune neavizate (IBNR)*

Rezerva pentru daune neavizate este calculata in conformitate cu legislatia in vigoare si se ajusteaza trimestrial pe baza datelor statistice si a modelelor actuariale. Pentru asigurarile de raspundere civila auto, rezerva de daune neavizate se estimeaza prin metoda frecventa - severitate utilizand triumphiurile daunele intamplate in perioada 01.01.2005 - 31.12.2018 la nivel trimestrial pentru daunele normale (sub 500.000 RON) si la nivel anual pentru daunele mari (peste 500.000 RON). Pentru asigurarile de tip Casco, rezerva de daune neavizate s-a calculat prin metoda Standard Chain Ladder utilizand istoricul daunele platite si intamplate in perioada 01.01.2005 - 31.12.2018. In cazul celorlalte linii de asigurare pentru care compania inregistreaza rezerva de daune neavizate (clasele 1, 8, 13 si 10.2 Raspunderea Transportatorilor), rezerva de daune neavizate s-a calculat printr-un mix de metode, avand in vedere profilul de dezvoltare al daunelor. Metodele utilizate sunt Standard Chain Ladder, frecventa-severitate si rata daunei asteptata.




## NOTE EXPLICATIVE

31 DECEMBRIE 2018

*(toate sumele sunt exprimate in lei)*

## I INFORMATII GENERALE (CONTINUARE)

c) *Rezerva de prime*

Rezerva de prime se calculeaza lunar prin insumarea cotelor-parti din primele brute subscrise, aferente perioadelor neexpirate ale contractelor de asigurare, astfel incat diferenta dintre volumul primelor brute subscrise si aceasta rezerva sa reflecte primele brute alocate partii din riscurile expirate la data calcularii. Aceasta rezerva se calculeaza individual pentru fiecare contract de asigurare.

d) *Rezerva matematica*

Rezerva matematica pentru asigurarile de viata este calculata folosind metoda primei nete si este egala cu valoarea actuariala prezenta a obligatiilor financiare ale asiguratorului dupa deducerea valorii prezente a primelor viitoare. Rezerva matematica se evalueaza folosind metoda actuariala prospectiva luandu-se in calcul valoarea obligatiilor aferente fiecarui contract in parte pe baza unor factori ca mortalitatea, costurile si rata de discount.

1.4.15 **Testul privind adecvarea datoriilor**

La finalul fiecarui an de raportare sunt efectuate teste privind adecvarea datoriilor (rezervelor tehnice) pentru a asigura caracterul adecvat al datoriilor contractuale nete de activele aferente (DAC). In realizarea acestor teste sunt utilizate cele mai bune estimari curente ale fluxurilor de numerar contractuale si ale cheltuielilor de lichidare si administrare a cererilor de despagubire, precum si venitul din investitii din activele ce stau la baza acestor pasive. Orice deficit este imediat inregistrat in contul de profit si pierdere, initial prin anularea DAC si ulterior prin constituirea unei rezerve pentru riscuri neexpirate decurgand din testele privind adecvarea datoriilor.

Nici un DAC anulat ca urmare a acestui test nu mai poate fi recunoscut ulterior.

1.4.16 **Alte datorii asociate contractelor de asigurare**

In aceasta categorie regasim sumele datorate intermediarilor, sumele inregistrate in avans si alte sume datorate in legatura cu contractele de asigurare.

Sumele datorate intermediarilor sunt inregistrate la momentul emiterii politei avand in vedere primele brute subscrise si decontate pe masura ce primele aferente politelor sunt incasate.

1.4.17 **Datorii comerciale si alte datorii**

Datoriile sunt evaluate la valoarea nominala a sumelor de bani care vor fi platite sau la valoarea nominala a altor modalitati pentru stingerea obligatiei.

Datoriile Societatii pot rezulta din tranzactii derulate in lei si valuta.

Datorii comerciale si alte datorii includ beneficii ale angajatilor si contributiile aferente catre bugetul de stat, sume datorate aferente contractelor de investitii, sume datorate furnizorilor si alte datorii.

*Beneficii ale angajatilor*

In cursul normal al activitatii, Societatea face plati fondurilor de sanatate, pensii si somaj de stat in contul angajatilor sai la ratele statutare. Toti angajatii Societatii sunt membri ai planului de pensii al Statului Roman. Aceste costuri sunt recunoscute in contul de profit sau pierdere odata cu recunoasterea salariilor.

NOTE EXPLICATIVE

31 DECEMBRIE 2018

(toate sumele sunt exprimate in lei)

1 INFORMATII GENERALE (CONTINUARE)

Societatea nu opereaza nici un alt plan de pensii sau de beneficii dupa pensionare si, deci, nu are nici un alt fel de alte obligatii referitoare la pensii.

*Provizioane pentru riscuri si cheltuieli*

Provizioanele sunt recunoscute in bilant atunci cand pentru Societate se naste o obligatie legala sau constructiva legata de un eveniment trecut si este probabil ca in viitor sa fie necesara consumarea unor resurse economice care sa stinga aceasta obligatie.

Provizioanele sunt revizuite la fiecare sfarsit de perioada si ajustate pentru a reflecta estimarea curenta cea mai adecvata. Diferentele rezultate in urma ajustarilor necesare sunt recunoscute in contul de profit sau pierdere al perioadei.

Un provizion va fi recunoscut numai in momentul in care:

- Societatea are o obligatie curenta generata de un eveniment anterior;
- este probabil ca o iesire de resurse sa fie necesara pentru a onora obligatia respectiva; si
- poate fi realizata o estimare credibila a valorii obligatiei.

Daca aceste conditii nu sunt indeplinite, nu este recunoscut un provizion in situatiile financiare.

1.4.18 Recunoasterea veniturilor


1) *Venituri din prime brute subscribe aferente asigurarilor generale*

Veniturile din prime brute subscribe cuprind primele incasate si de incasat aferente tuturor contractelor de asigurare care intra in vigoare in exercitiul financiar. Primele brute subscribe includ valoarea primelor brute incasate si de incasat aferente contractelor de asigurare ale caror riscuri incep in cursul exercitiului financiar. In situatia in care durata contractului de asigurare este mai mare de un an, prima bruta subscrisa reprezinta valoarea primelor brute incasate si de incasat aferenta unui an calendaristic din contractul de asigurare, cu exceptia contractelor cu prima unica, pentru care prima bruta subscrisa reprezinta valoarea primei brute unice aferente contractului de asigurare. Pentru contractele incheiate in moneda straina, primele brute subscribe sunt evidentiata in lei la cursul de schimb istoric de la data inceperii riscului.


Veniturile din prime brute subscribe sunt prezentate net de primele brute subscribe anulate care cuprind primele aferente contractelor de asigurare anulate pe principiul „caz cu caz”, in baza solicitarii clientului de asigurare sau in cazul neplatii primelor de asigurare.

2) *Venituri din prime brute subscribe aferente asigurarilor de viata*

Primele brute aferente activitatii de asigurari de viata sunt inregistrate in momentul subscrierii politei, la valoarea primei aferente unui an de valabilitate a politei. Politele cu prima unica sunt inregistrate in intregime in momentul emiterii, indiferent de perioada de valabilitate a politei.



31 DECEMBRIE 2018

*(toate sumele sunt exprimate in lei)***1 INFORMATII GENERALE (CONTINUARE)****3) Prime brute subscrise anulate**

Primele brute subscrise anulate cuprind primele aferente contractelor de asigurare anulate, în baza solicitării clientului de asigurare sau în cazul neplatii primelor de asigurare.

**4) Venituri și cheltuieli cu dobanzile**

Veniturile și cheltuielile legate de dobânda pentru toate instrumentele financiare purtătoare de dobânda, inclusiv de cele evaluate la valoarea justă prin profit și pierdere, sunt recunoscute în contul de profit sau pierdere folosind metoda ratei efective a dobânzii.

**5) Venituri din comisioane**

Comisioanele constau din comisioane din operațiuni de reasigurare și din comisioane de gestionare a investițiilor decurgând din serviciile prestate în legătură cu emiterea și administrarea contractelor de investiții.

**1.4.19 Cheltuieli de achiziție**

Cheltuielile de achiziție sunt acele cheltuieli ocazionate de procesul de subscriere. Cheltuielile de achiziție reprezentând comisioanele plătite agenților și brokerilor sunt înregistrate în contabilitate în momentul recunoașterii veniturilor din prime brute subscrise. Celelalte cheltuieli de achiziție se înregistrează în contabilitate conform principiului independenței exercitiului financiar.

**1.4.20 Impozitul pe profit amanat**

Impozitul pe profit amanat este recunoscut folosind metoda bilanțieră pe baza diferențelor temporare aparute între bazele fiscale ale activelor și ale datoriilor și valorile lor contabile din situațiile financiare. Cu toate acestea, dacă impozitul pe profit amanat provine din recunoașterea inițială a unui activ sau a unui pasiv dintr-o operațiune care la data tranzacției nu afectează nici contabilitatea, nici profitul impozabil sau pierderea, acesta nu este contabilizat.

Impozitul pe profit amanat este calculat folosind ratele de impozitare existente la finalul perioadei de raportare și se estimează ca vor fi aplicate atunci când activul din impozitul pe profit amanat aferent va fi realizat sau când va fi decontată datoria din impozitul pe profit amanat.

Activele și datoriile aferente impozitului pe profitul amanat sunt compensate atunci când există un drept legal de a compensa activul din impozitul curent cu datoriile din impozite curente și când activele și datoriile aferente impozitului pe profit amanat se raportează la aceeași autoritate fiscală.


Activele din impozit pe profit amanat sunt recunoscute în măsura în care este probabil să fie disponibil în viitor un profit impozabil în baza căruia să fie utilizate diferențele temporare.

Diferențele temporare sunt acele diferențe aparute între valoarea contabilă a unui activ sau a unei datorii și baza sa fiscală. Diferențele temporare pot fi:



## NOTE EXPLICATIVE

31 DECEMBRIE 2018

*(toate sumele sunt exprimate in lei)***1 INFORMATII GENERALE (CONTINUARE)**

- *diferente temporare impozabile*, care sunt acele diferente temporare ce vor avea drept rezultat valori impozabile la determinarea profitului impozabil (sau a pierderii fiscale) al (a) perioadelor viitoare, atunci cand valoarea contabila a activului sau datoriei este recuperata sau decontata,
- *diferentele temporare deductibile*, care sunt acele diferente temporare ce vor avea drept rezultat valori deductibile la determinarea profitului impozabil (sau a pierderii fiscale) al (a) perioadelor viitoare, atunci cand valoarea contabila a activului sau datoriei este recuperabila sau decontata.

Impozitul amanat aferent evaluarii la valoarea justa a instrumentelor financiare disponibile pentru vanzare si a acoperirilor impotriva riscului asociat fluxurilor de trezorerie care sunt inregistrate sau creditate direct in alte elemente ale rezultatului global este inregistrat direct in alte elemente ale rezultatului global si recunoscut ulterior in contul de profit sau pierdere impreuna cu castigul sau pierderea din instrumentul financiar recunoscute in situatia rezultatului global.

**1.4.21 Impozit pe profit curent**

Societatea inregistreaza impozitul pe profit stabilit in conformitate cu Reglementarile contabile si de raportare emise de Ministerul Finantelor Publice.

Impozitul curent este impozitul de platit pe profitul perioadei, determinat in baza procentelor aplicate la data bilantului si a tuturor ajustarilor aferente perioadei.

Rata impozitului pe profit utilizata pentru calculul impozitelor curente la 31 decembrie 2018 si 31 decembrie 2017 este de 16%.

**1.4.22 Contracte de leasing***(1) Contracte de leasing financiar*

Contractele de leasing pentru imobiliarile corporale in care Societatea isi asuma toate riscurile si beneficiile aferente proprietatii sunt clasificate ca si contracte de leasing financiar. Leasing-urile financiare sunt capitalizate la valoarea actualizata estimata a platilor. Fiecare plata este impartita intre elementul de capital si dobanda pentru a se obtine o rata constanta a dobanzii pe durata finantarii. Sumele datorate sunt incluse in datoriile pe termen scurt sau lung. Elementul de dobanda este trecut in contul de profit sau pierdere pe durata contractului. Activele detinute in cadrul contractelor de leasing financiar sunt capitalizate si amortizate pe durata lor de viata utila.

*(2) Contracte de leasing operational*

Contractele de leasing in care o portiune semnificativa a riscurilor si beneficiilor asociate proprietatii sunt retinute de locator sunt clasificate ca si contracte de leasing operational. Platile efectuate in cadrul unui asemenea contract (net de orice facilitati acordate de locator) sunt recunoscute in contul de profit sau pierdere pe o baza liniara pe durata contractului.

**1.5 Estimari si rationamente contabile esentiale**

Societatea realizeaza estimari si ipoteze care afecteaza sumele raportate ale activelor si ale pasivelor in urmatorul exercitiu financiar. Estimările si rationamentele sunt evaluate in mod continuu si se bazeaza pe experienta istorica si pe alti factori, inclusiv pe asteptarile privind viitoarele evenimente considerate rezonabile in situatiile date.

NOTE EXPLICATIVE

31 DECEMBRIE 2018

(toate sumele sunt exprimate in lei)

**I INFORMATII GENERALE (CONTINUARE)**

Pentru pregatirea situatiilor financiare individuale in conformitate cu IFRS adoptate de UE Societatea realizeaza estimari si ipoteze in legatura cu evolutii viitoare care pot avea un efect semnificativ asupra recunoasterii si valorii activelor si pasivelor raportate, prezentarea datoriilor contingente la data intocmirii situatiilor financiare si a veniturilor si cheltuielilor raportate pentru perioada respectiva. Exista un risc ca urmatoarele elemente sa sufere ajustari in exercitiul financiar urmat: rezerve tehnice, alte provizioane, cheltuieli de achizitie reportate, valoarea justa a activelor financiare care nu sunt tranzactionate pe o piata activa, ajustari de valoare pentru creante si alte pierderi de valoare.

Principalele ipoteze utilizate in realizarea estimarilor sunt:

Rezerve tehnice:

- a) Instrumentarea dosarelor de dauna si evaluarea nivelului daunelor se face cat mai aproape de valoarea reala (plata ulterioara);
- b) Valoarea despagubirilor pentru daunele morale este determinata la nivel individual conform metodologiei interne, tinand cont de ultimele informatii asupra evenimentului generator, termenii si conditiile contractului, legislatia in vigoare, jurisprudenta si alti factori determinanti;
- c) Principiul liniaritatii in calculul rezervelor de prima -- rezerva de prima este raportata la perioada neexpirata a riscului (numar de zile).


Provizioanele pentru deprecierea participatiilor sunt calculate pornind de la valoarea activului net al acestora.

Valoarea justa a instrumentelor financiare care nu sunt tranzactionate pe o piata activa (spre exemplu titluri de stat, obligatiuni si certificate de depozit nelistate) este determinata folosind tehnici de evaluare. Societatea foloseste judecati pentru a selecta metoda de evaluare si emite ipoteze bazate in principal pe conditiile pietei existente la data intocmirii situatiei individuale a pozitiei financiare.

Ajustari de valoare pentru creante si alte pierderi de valoare:

- a) Provizioanele pentru creantele provenind din activitatea de asigurari sunt constituite in functie de vechimea acestora, pe baza istoricului de recuperare din perioada anterioara pentru expunerea la risc.
- b) Ajustarile de valoare pentru regresele din creante sunt evaluate avand in vedere perioada legala in care Societatea are drept de recuperare, costurile ocazionate de recuperarea acestora precum si sumele nrecuperabile ca urmare a documentatiei incorecte sau din cauze care tin de societatile partenere.

Valoarea cheltuielilor de achizitie care se reporteaza depinde de judecatile privind emitentul la care se refera si variaza cu fiecare achizitie. Pentru contractele de asigurari cheltuielile de achizitie reportate sunt repartizate pe durata totala a contractului. Estimările se revizuiesc la sfarsitul fiecărei perioade de raportare contabila.



## NOTE EXPLICATIVE

31 DECEMBRIE 2018

*(toate sumele sunt exprimate in lei)***1 INFORMATII GENERALE (CONTINUARE)****1.6 Modificari de politici contabile**

Anumite standarde noi, amendamente si interpretari ale standardelor nu sunt inca in vigoare pentru exercitiul financiar incheiat la 31 decembrie 2018 si nu au fost aplicate in intocmirea acestor situatii financiare individuale:

- IFRS 17 Contracte de asigurare (in vigoare pentru perioadele anuale care incep la sau dupa 1 ianuarie 2022; Se permite aplicarea anterior acestei date cu conditia de a impleni si IFRS 9 si IFRS 15). IFRS 17 impune ca evaluarea contractelor de asigurare sa utilizeze ipotezele actuale (in concordanta cu informatiile relevante de pe piata) care reflecta perioada fluxurilor de trezorerie si riscul contractele de asigurare.

IFRS 17 este primul Standard complet care stabileste contabilizarea contractelor de asigurare emise de o entitate. Acesta inlocuieste IFRS 4 care era un standard interimar. IFRS 4 nu prevedea evaluarea contractelor de asigurare si permitea companiilor sa utilizeze cerintele contabile locale, rezultand o multitudine de abordari diferite. IFRS 17 rezolva problemele de comparabilitate create de IFRS 4, impunand ca toate contractele de asigurare sa fie contabilizate in mod consecvent, spre beneficiul atat al investitorilor cat si al companiilor de asigurari. Obligatiile de asigurare vor fi contabilizate folosind valoarea curenta, in locul costului istoric. IFRS 17 va face:

- rapoartele financiare ale asiguratorilor mai utile si mai transparente;
- practicile contabile de asigurare coerente in toate jurisdicțiile.
- IFRS 17 impune companiilor de asigurari sa prezinte contractele de asigurare in bilantul contabil ca totalul:
  - estimarilor curente ale fluxurilor de numerar pe care compania se asteapta sa le incaseze din prime si a daunelor, beneficiilor si cheltuielilor inclusiv o ajustare privind riscul si perioada acestor fluxuri;
  - marja contractuala de serviciu – profitul asteptat pentru acoperirea oferita prin contractul de asigurare.


Profitul asteptat pentru contractele de asigurare este recunoscut in contul de profit pe perioada acoperirii oferite. IFRS 17 impune companiei sa faca distinctia între grupurile de contracte de la care se asteapta sa fie profitabile si grupurile de contracte de la care se asteapta sa genereze pierderi.

Avand in vedere planificarea de implementare previzionata pentru 1 ianuarie 2022, Societatea nu este, la acest moment, in masura sa estimeze rezonabil impactul adoptarii acestui standard.

- Amendamente aduse IFRS 4: Aplicarea IFRS 9 Instrumente financiare cu IFRS 4 Contracte de asigurare (in vigoare pentru perioadele anuale care incep la sau dupa 1 ianuarie 2022).

Modificarile abordeaza preocuparile legate de implementarea IFRS 9, inainte de implementarea standardului de inlocuire a IFRS 4 elaborat in prezent de catre IASB. Modificarile introduc doua solutii optionale. O solutie este o scutire temporara de la IFRS 9, amanand practic aplicarea sa pentru unii asiguratorii. Cealalta este o abordare de suprapunere a prezentarii pentru a atenua volatilitatea care poate aparea in momentul aplicarii IFRS 9 inainte de viitorul standard privind contractele de asigurare.


Entitatea, in calitate de furnizor de asigurare, intentioneaza sa aplice scutirea de la adoptarea IFRS 9 si, prin urmare, la acest moment, nu este in masura sa estimeze rezonabil impactul adoptarii acestui standard asupra situatiilor financiare ale entitatii.



31 DECEMBRIE 2018

*(toate sumele sunt exprimate in lei)*

## 1 INFORMATII GENERALE (CONTINUARE)



- Amendamente la IFRS 10 si IAS 28 Vanzare sau aport de active intre un investitor si entitatea asociata sau asocierea in participatie (Comisia Europeana a decis sa amane aprobarea pe o perioada nedeterminata)  
Amendamentele clarifica faptul ca intr-o tranzactie care implica o entitate asociata sau asociere in participatie, gradul de recunoastere a castigului sau a pierderii depinde de masura in care activele vandute sau aduse ca aport constituie o intreprindere, astfel incat:
  - un castig sau o pierdere sunt recunoscute in intregime atunci cand o tranzactie intre un investitor si entitatea asociata sau asocierea in participatie implica transferul unui activ sau al activelor care constituie o intreprindere (indiferent daca acesta este incorporat intr-o filiala sau nu), in timp ce
  - un castig sau o pierdere sunt recunoscute partial atunci cand o tranzactie intre un investitor si o entitate asociata sau asociere in participatie implica active care nu constituie o intreprindere, chiar daca aceste active sunt incorporate intr-o filiala.

Societatea nu considera ca aceste amendamente vor avea un efect semnificativ asupra situatiilor financiare individuale.

- IFRS 9 Instrumente Financiare (data intrarii in vigoare: perioade anuale ce incep cu data de 1 ianuarie 2018)  
Acest standard inlocuieste prevederile din IAS 39 „Instrumente financiare: recunoastere si evaluare” privind clasificarea si evaluarea activelor financiare. Activele financiare vor fi clasificate utilizandu-se una din doua metode de evaluare: la cost amortizat si la valoarea justa.

Un activ financiar este evaluat la cost amortizat daca sunt indeplinite urmatoarele doua conditii:

- activele sunt detinute intr-un model de afaceri al carui obiectiv este acela de a detine active cu scopul de a colecta fluxurile de numerar contractuale; si,
- termenii sai contractuali dau nastere in momentele specificate la fluxuri de numerar reprezentand exclusiv plata principalului si a dobanzilor aferente principalului neplatit.

In plus, pentru un instrument de capitaluri proprii necomercializabil netranzactionat, o companie poate alege sa prezinte irevocabil modificarile ulterioare ale valorii juste (inclusiv castigurile si pierderile cauzate de cursul valutar) in alte elemente ale rezultatului global in mod irevocabil. Acestea nu sunt reclasificate in contul de la profit sau pierdere sub nicio forma.

In cazul instrumentelor de datorie evaluate la FVOCI, veniturile din dobanzi, pierderile asteptate din depreciere si castigurile sau pierderile din diferente de curs valutar sunt recunoscute in contul de profit sau pierdere in acelasi mod ca in cazul activelor masurate la cost amortizat. Alte castiguri si pierderi sunt recunoscute in alte elemente ale rezultatului global si sunt reclasificate in contul de profit sau pierdere in momentul derecunoasterii.

Modelul de depreciere din IFRS 9 inlocuieste modelul de "pierderi suportate" din IAS 39, cu un model de "pierderi asteptate", ceea ce inseamna nu va mai fi necesar ca un eveniment de pierdere sa aiba loc inainte de recunoasterea unei ajustari pentru depreciere.

Societatea va amana aplicarea IFRS 9 pana la data intrarii in vigoare a noului standard pentru contractele de asigurare (IFRS 17), previzionata pentru 1 ianuarie 2022, aplicand exceptia temporara de aplicare a IFRS 9 asa cum a fost descrisa in prevederile IFRS 17 descrise mai sus.

Avand in vedere planificarea de implementare previzionata pentru 1 ianuarie 2022, Societatea nu este, la acest moment, in masura sa estimeze rezonabil impactul adoptarii acestui standard.

- IFRS 15 – Venituri din contracte cu clientii (in vigoare pentru perioadele incepand la sau dupa 1 ianuarie 2018).

31 DECEMBRIE 2018

*(toate sumele sunt exprimate in lei)*

## 1 INFORMATII GENERALE (CONTINUARE)



Standardul inlocuieste IAS 11, IAS 18, IFRIC 13, IFRIC 15, IFRIC 18 si SIC – 31. Standardul este aplicabil contractelor cu clientii, altele decat cele de asigurare, instrumente financiare, leasing, moment in timp sau pe durata contractului, in functie de momentul indeplinirii obligatiei conform contractului.

Noul standard ofera un cadru care inlocuieste prevederile existente privind recunoasterea veniturilor in IFRS. Entitatile vor adopta un model in cinci pasi pentru a determina momentul in care trebuie sa recunoasca veniturile, si la ce valoare. Noul model precizeaza ca veniturile trebuie recunoscute atunci cand (sau pe masura ce) o entitate transfera controlul asupra bunurilor sau serviciilor catre un client la valoarea la care entitatea se asteapta sa aiba dreptul. Daca anumite criterii sunt indeplinite, veniturile sunt recunoscute:

- cu timpul, intr-o maniera care sa descrie performanta entitatii; sau
- la un moment dat, atunci cand controlul asupra bunurilor sau serviciilor este transferat catre client.

IFRS 15 stabileste, de asemenea, principiile pe care o entitate urmeaza sa le aplice pentru a pregati notele la situatiile financiare, pentru a furniza informatii calitative si cantitative utile utilizatorilor situatiilor financiare cu privire la natura, suma, planificarea si gradul de incertitudine privind veniturile si fluxurile de numerar aferente unui contract cu un client.

Societatea nu considera ca aceste amendamente vor avea un efect semnificativ asupra situatiilor financiare intrucat majoritatea contractelor incheiate cu clientii sunt sub incidenta altor standarde.

- IFRS 16 Leasing (in vigoare pentru perioadele anuale care incep la sau dupa 1 ianuarie 2019. Se permite aplicarea anterior acestei date daca entitatea aplica si IFRS 15)

IFRS 16 inlocuieste IAS 17 Leasing si interpretarile aferente. Standardul elimina modelul actual de contabilitate pentru locatari si in schimb cere companiilor sa aduca cele mai multe contracte de leasing in bilant in cadrul unui singur model, eliminand distinctia dintre leasing-ul operational si cel financiar.

In conformitate cu IFRS 16, un contract este sau contine leasing daca transmite dreptul de a controla utilizarea unui activ identificat pentru o perioada de timp, in schimbul unei plati obligatorii. In cazul acestui tip de contracte, noul model impune ca un locatar sa recunoasca un activ cu drept de utilizare si o datorie de leasing. Activul cu drept de utilizare este depreciat iar datoria acumuleaza dobanda. Acest lucru va avea ca rezultat un model cu plati mai ridicate la inceputul perioadei de leasing al cheltuielilor pentru cele mai multe leasing-uri, chiar si atunci cand locatarul plateste chirii anuale constante.

Noul standard introduce o serie de exceptii de la domeniul de aplicare pentru utilizatori care includ:

- contracte de leasing cu o durata de inchiriere de 12 luni sau mai putin si care nu contin optiuni de achizitie si
- contracte de leasing unde activul suport are o valoare mica (tranzactii de leasing "cu valori reduse").

Contabilitatea locatorului va ramane in mare masura neafectata de introducerea noului standard iar distinctia dintre leasing-ul operational si cel financiar va fi pastrata.

Societatea va recunoaste active si datorii noi pentru contractele sale de leasing operational [de ex. birouri, uzufruct perpetuu de teren, masini etc.]. Natura si cheltuielile aferente acestor contracte de leasing se vor modifica intrucat Societatea va recunoaste o cheltuiala cu amortizarea pentru activele cu drept de utilizare a activului suport si cheltuieli cu dobandile aferente datoriilor de leasing. Anterior, entitatea a recunoscut cheltuielile de leasing operational pe o baza liniara pe durata contractului de leasing si a recunoscut activele si datoriile numai in masura in care a existat o diferenta de timp intre platile de leasing efective si cheltuielile recunoscute. In plus, Societatea nu va mai recunoaste provizioane pentru contractele de leasing operational pe care le evalueaza ca fiind cu titlu oneros. In schimb, Societatea va include platile datorate conform contractului de leasing la datorii de leasing. Nu este de asteptat niciun impact semnificativ asupra contractelor de leasing financiar ale Societatii. Pe baza informatiilor disponibile in prezent, Entitatea estimeaza ca va recunoaste o datorie de leasing suplimentara in valoare de aproximativ 5 milioane RON la 1 ianuarie 2019.

NOTE EXPLICATIVE

31 DECEMBRIE 2018


(toate sumele sunt exprimate in lei)

**I INFORMATII GENERALE (CONTINUARE)**

- IFRIC 23 Incertitudini cu privire la tratamentul impozitului pe profit (In vigoare pentru perioadele anuale incepand cu sau dupa data de 1 ianuarie 2019. Se permite aplicarea anterior acestei date).

IFRIC 23 clarifica contabilizarea tratamentelor impozitului pe profit care inca nu au fost acceptate de autoritatile fiscale, avand in acelasi timp obiectivul de a spori transparenta. In conformitate cu IFRIC 23, testul cheie este daca este probabil ca autoritatea fiscala sa accepte tratamentul fiscal ales de entitate. Daca este probabil ca autoritatile fiscale sa accepte tratamentul fiscal incert, atunci impozitul pe profit inregistrat in situatiile financiare este in concordanta cu declaratia fiscala, fara o incertitudine reflectata in evaluarea impozitelor curente si amanate. In caz contrar, profitul impozabil (sau pierderea fiscala), bazele fiscale si pierderile fiscale neutilizate se determina intr-un mod care sa prezica mai bine rezolvarea incertitudinii, utilizand fie valoarea unica cea mai probabila, fie valoarea asteptata (suma ponderata probabilistic). O entitate trebuie sa presupuna ca autoritatea fiscala va examina pozitia si va cunoaste pe deplin toate informatiile relevante.

Societatea nu se asteapta ca Interpretarea, atunci cand va fi aplicata prima data, sa aiba un impact semnificativ asupra situatiilor financiare, deoarece Societatea nu are pozitii fiscale incerte semnificative. Societatea a fost subiectul unui audit fiscal, care s-a incheiat in anul 2019.



NOTE EXPLICATIVE

31 DECEMBRIE 2018

(toate sumele sunt exprimate in lei)

2 MANAGEMENTUL RISCURILOR

Activitatea principala a Societatii consta in asumarea de riscuri ale clientilor prin intermediul diferitelor pachete de asigurari oferite. Asigurarile reprezinta asumarea constienta a unor riscuri diverse si administrarea profitabila a acestora. Una dintre responsabilitatile principale ale managementului riscurilor este aceea de a se asigura ca obligatiile asumate in cadrul politelor de asigurare pot fi satisfacute in orice moment.

Societatea este expusa si altor riscuri decat riscul de subscriere decurgand din portofoliul de asigurari. Procese consacrate de risc management sunt utilizate pentru a identifica, analiza, evalua, raporta, controla si monitoriza aceste riscuri. Masurile de control a riscurilor utilizate sunt evitarea, reducerea, diversificarea, transferul si acceptarea riscurilor si oportunitatilor.

Principalele riscuri la care este expusa Societatea pot fi clasificate astfel:

**Riscuri financiare:**

- **Riscul de credit** – cantifica riscul potential ca o contrapartida sa nu isi onoreze obligatiile pe care la are fata de Societate
- **Riscul de lichiditate** – provine din nevoia de a alinia portofoliul de investitii la obligatiile decurgand din portofoliul de asigurari
- **Riscul de piata** – riscul de modificare a valorii investitiilor datorita fluctuatiilor randamentelor, preturilor pe piata si a cursurilor de schimb si riscul variatiei valorii de piata a investitiilor imobiliare si a participatiilor

**Riscul de asigurare:**


- **Riscul de asigurare –de subscriere** – obiectul principal de activitate al Societatii il reprezinta transferul riscurilor de la asigurati la Societate

**Alte riscuri:**

- **Riscul operational** – rezulta din deficiente sau erori in procese sau control intern cauzate de tehnologie, personal, organizare sau factori externi
- **Riscul de concentrare** – reprezinta o pozitie sau grup de pozitii cu aceeasi contrapartida, garantor, manager, sector industrial, arie geografica, etc., care au potentialul de a pune in pericol activitatea Societatii sau indicatorii de performanta ai acesteia
- **Riscul strategic** – provenit din schimbarile in mediul economic, in practica juridica, in mediul de reglementare.

Departamentul de management al riscului din grupul din care face parte Societatea a definit reglementari in cadrul carora fiecare societate din grup isi administreaza riscurile. Cerintele referitoare la activitatea de investitii si reasigurare sunt in mod special foarte stricte.

Pentru managementul eficient al riscurilor este necesara stabilirea unei politici si a unei strategii de risc de catre conducere. Obiectivul managementului riscului nu este evitarea completa a riscului, ci acceptarea constienta a riscurilor dorite si implementarea masurilor de monitorizare si reducere a riscurilor bazate pe factori economici. Profituri mai mari se pot obtine din asumarea riscurilor mai mari. Plecand de la aceasta presupunere indicatorul risc – profit trebuie optimizat pentru a garanta securitatea necesara asiguratilor si Societatii, dar si pentru a raspunde nevoii de a crea plus-valoare.



NOTE EXPLICATIVE

31 DECEMBRIE 2018

(toate sumele sunt exprimate in lei)

2 MANAGEMENTUL RISCURILOR (CONTINUARE)

Principalele surse de risc la care este supusa activitatea Societatii cuprind:

- Rata minima garantata – Societatea are un portofoliu considerabil de polite de viata cu rata minima garantata de 1.5% pentru euro si 3,14% pentru lei. Daca rata dobanzii pe piata ar scadea sub acest nivel pe o perioada considerabila, Societatea ar fi obligata sa isi utilizeze resursele de capital pentru a satisface aceste obligatii.
- Daune – Societatea lucreaza impreuna cu departamentul de actuariat pentru a stabili rezervele de dauna corecte pentru evenimentele de risc intamplate, atat avizate cat si neavizate.
- Criza datorilor suverate in Europa – criza datorilor suverane in Europa a fost un subiect fierbinte pe pietele de capital in prima jumatate a anului 2012. Estimarea riscului a scazut considerabil incepand cu perioadele ulterioare, totusi, datorita incertitudinilor legate de solutiile politice gasite pietele de capital vor continua sa fie volatile.
- Fluctuatiile ratelor dobanzii – Societatea este expusa riscului de piata. Cu exceptia instrumentelor care acopera conturile de investitii ale clientilor Societatea a investit preponderent in titluri de creanta cu venit fix.
- Schimbari in reglementari fiscale – acestea ar putea afecta profitabilitatea Societatii.
- Riscul de credit din investitii – este scazut deoarece majoritatea investitiilor sunt realizate in obligatiuni de stat.
- Riscul de credit din reasigurare – tratatele de reasigurare au contrapartide cu rating foarte bun. Exista insa un risc rezidual de insolventa din partea reasiguratorilor.
- Riscul valutar – Societatea nu este expusa unui risc valutar semnificativ.


Principalele departamente implicate in managementul riscului sunt:

- **Managementul riscului** – departamentul de risc management este responsabil cu administrarea riscurilor si lucreaza in conformitate cu reglementarile emise de grup; asista Directoratul si Consiliul de Supraveghere in stabilirea strategiei de risc si urmarirea implementarii ei.
- **Actuariat** – riscul de subscriere este administrat de departamentul de actuariat.
- **Reasigurare** – reasigurarile sunt administrate in colaborare cu departamentul dedicat al grupului.
- **Plasamente financiare** – administreaza investitiile in conformitate cu orientarea strategica stabilita de grup pentru a obtine cele mai mari randamente posibile si cea mai ridicata siguranta posibila. Instructiuni si limite sunt utilizate pentru a administra investitiile si se pregatesc periodic rapoarte referitoare la investitii, limite si venituri.
- **Controlling** – realizeaza procesul anual de planificare si bugetare si monitorizeaza evolutia activitatii, pregatind rapoarte in mod regulat de analiza variatiilor fata de buget si situatii financiare preliminare.
- **Audit intern** – monitorizeaza sistematic procesele operationale, controlul intern si functionarea si adecvarea managementului riscurilor, are activitate continua si raporteaza direct Consiliului de Supraveghere .

2.1 Riscul financiar

Societatea este expusa urmatoarelor riscuri financiare

- Riscul de credit;
- Riscul de lichiditate;
- Riscul de piata care include riscul de dobanda si riscul valutar.





NOTE EXPLICATIVE

31 DECEMBRIE 2018

(toate sumele sunt exprimate in lei)

2 MANAGEMENTUL RISCURILOR (CONTINUARE)

2.1.1 Riscul de credit

Riscul de credit este riscul ca Societatea sa suporte o pierdere financiara ca urmare a neindeplinirii obligatiilor contractuale de catre un client sau o contrapartida la un instrument financiar, iar acest risc rezulta in principal din creantele comerciale, investitiile financiare ale Societatii si din activitatea de reasigurare.

(i) Creante comerciale si alte creante


Baza de clienti a Societatii este compusa din clienti persoane juridice si clienti persoane fizice.

Societatea calculeaza un provizion pentru deprecierea creantelor care reprezinta estimarile cu privire la pierderile din creante comerciale, alte creante si creante din regrese. Prima componenta a acestei ajustari este componenta de pierdere specifica aferenta clientilor incerti pentru care a fost inceput procesul de recuperare a creantelor. A doua este componenta de pierdere colectiva corespunzand pierderilor care au fost suportate, dar nu au fost inca identificate, fiind calculata pe baza analizei pe vechimi a creantelor folosind rate de pierdere istorice.

(ii) Investitii financiare

Societatea isi limiteaza expunerea la riscul de credit investind numai in instrumente lichide emise de contrapartide care au o calitate a creditului satisfacatoare. Conducerea monitorizeaza constant calitatea creditului si, avand in vedere ca societatea a investit numai in instrumente cu o calitate a creditului ridicata, conducerea nu se asteapta ca aceste contrapartide sa nu isi indeplineasca obligatiile contractuale.

La 31 decembrie 2018 si 31 decembrie 2017, din punct de vedere al rating-ului conform agentiei S&P clasificarea activelor financiare cuprinzand titluri de stat, obligatiuni corporatiste, depozite, conturi curente la banci, credite acordate si creante inclusiv creante din asigurare este urmatoarea:




NOTE EXPLICATIVE

31 DECEMBRIE 2018

(toate sumele sunt exprimate in lei)

2 MANAGEMENTUL RISCURILOR (CONTINUARE)

	AAA	A+	A-	BBB+	BBB	BBB-	BB+	BB	BB-	B	CCC	Neevaluat	Total
<b>2018</b>													
Titluri de creanta disponibile pentru vanzare	-	28.357.278	8.219.219	19.955.090	-	936.261.103	-	-	-	-	-	-	992.792.691
Titluri de creanta pastrate pana la scadenta	16.506.873	-	-	-	-	2.504.605	-	-	-	-	-	-	19.011.478
Titluri de creanta la valoarea justa prin contul de profit si pierdere	-	-	-	-	-	-	-	-	-	-	-	-	-
Active financiare pentru asigurari index linked	-	-	-	16.944.424	-	-	-	-	-	-	-	-	16.944.424
Alte active financiare	-	-	-	-	-	-	-	-	-	-	-	5.705.483	5.705.483
Credite acordate si create, inclusiv creante din asigurari	-	38.923.203	-	48.966.661	-	57.717.944	10.008.093	21.331.063	3.951.426	2.273.366	-	25.130	183.196.887
Numerar si echivalente de numerar	16.506.873	67.280.481	8.219.219	85.866.176	-	996.483.652	10.008.093	21.331.063	3.951.426	2.273.366	-	218.429.714	1.430.350.064
<b>Total</b>													
<b>2017</b>													
Titluri de creanta disponibile pentru vanzare	-	37.843.164	7.911.766	19.866.621	8.025.814	1.035.014.143	3.057.925	-	-	-	-	4.778.019	1.106.497.452
Titluri de creanta pastrate pana la scadenta	16.514.668	-	-	-	-	2.476.823	-	-	-	-	-	-	18.991.491
Titluri de creanta la valoarea justa prin contul de profit si pierdere	-	-	-	-	-	-	-	-	-	-	-	-	-
Active financiare pentru asigurari index linked	-	-	-	9.561.913	-	-	-	-	-	-	-	5.705.483	9.561.913
Alte active financiare	-	-	-	-	-	-	-	-	-	-	-	5.705.483	5.705.483
Credite acordate si create, inclusiv creante din asigurari	-	26.759.117	-	50.767.268	-	50.203.741	-	2.511.779	1.501.394	2.099.756	2.065.546	12.254.184	148.162.785
Numerar si echivalente de numerar	16.514.668	54.602.281	7.911.766	80.195.802	8.025.814	1.087.694.707	3.057.925	2.511.779	1.501.394	2.099.756	2.065.546	276.131.848	1.542.313.286
<b>Total</b>													



## NOTE EXPLICATIVE

31 DECEMBRIE 2018


*(toate sumele sunt exprimate in lei)*

## 2 MANAGEMENTUL RISCURILOR (CONTINUARE)

Din categoria neevaluat pentru cea mai mare parte a activelor la 31 decembrie 2018 si la 31 decembrie 2017 contrapartida este reprezentata de persoane fizice, pentru care nu se poate face de catre Societate o evaluare a rating-ului conform agentiei S&P.

Tabelul de mai jos prezinta calificativele acordate de agentile de rating bancilor la care societatea detine numerar si depozite si a emitentilor la care detine titluri de creanta (obligatiuni):

	31 decembrie <u>2018</u>	31 decembrie <u>2017</u>
BCR (Grupul Erste)	BBB+	BBB+
Veneto Bank	B	B
Raiffeisen Bank Romania	BBB-	BBB-
Ministerul Finantelor Publice Romania	BBB-	BBB-
European Investment Bank	AAA	AAA
EBRD	AAA	AAA
Citi Bank	A+	A
ING Bank	A+	A+
Intesa San Paolo	BB-	CCC
Piraeus	B	CCC
Unicredit	BBB-	BBB-
Libra Bank	BB	B
Banca Transilvania	BB+	BB
Bancpost	B+	CCC
CreditEurope	B+	CCC
Credit Agricole Bank Romania	B+	
CEC Bank	BB	B



## Expunerea la riscul de credit

Expunerea maxima la riscul de credit este egala cu expunerea din situatia pozitiei financiare la data raportarii si a fost astfel:

	31 decembrie <u>2018</u>	31 decembrie <u>2017</u>
Titluri de creanta		
- Pastrate pana la scadenta	19.011.478	18.991.492
- Disponibile pentru vanzare	992.792.691	1.106.497.452
Active financiare pentru asigurari index linked	16.944.424	9.561.913
Credite acordate si creante, inclusiv creante din asigurari	212.699.101	253.394.162
Active de reasigurare	787.109.783	377.829.240
Alte active financiare	20.331.784	5.705.483
Numerar si echivalente de numerar	183.196.887	148.162.785
<b>Total</b>	<b>2.232.086.148</b>	<b>1.920.142.527</b>

## NOTE EXPLICATIVE

31 DECEMBRIE 2018

(toate sumele sunt exprimate in lei)

## 2 MANAGEMENTUL RISCURILOR (CONTINUARE)


Societatea monitorizeaza expunerea la riscul de credit prin analiza vechimii creantelor pe care le detine, astfel cum este reflectat in tabelele de mai jos:

Analiza vechimii creantelor la 31 decembrie 2018:

	<u>Titluri de creanta pastrate pana la scadenta</u>	<u>Titluri de creanta disponibile pentru vanzare</u>	<u>Credite si creante, inclusiv creante din asigurare</u>	<u>Numerar si echivalente de numerar</u>
<b>Creante depreciate</b>				
Risc semnificativ	-	-	-	-
<b>Valoare bruta</b>	-	-	-	-
Ajustare pentru depreciere	-	-	-	-
<b>Valoare neta</b>	-	-	-	-
<b>Restante, nedepreciate</b>				
Restante sub 90 zile	-	-	31.477.448	-
Restante intre 90 si 180 zile	-	-	4.548.448	-
Restante intre 180 si 360 zile	-	-	7.727.901	-
Restante peste 360 zile	-	-	88.449.300	-
<b>Valoare bruta</b>	-	-	132.203.098	-
Ajustare pentru depreciere	-	-	71.658.829	-
<b>Valoare neta</b>	-	-	60.544.268	-
<b>Curente, nedepreciate</b>				
Fara risc semnificativ	19.011.478	992.792.691	155.407.559	183.196.887
<b>Valoare bruta</b>	<b>19.011.478</b>	<b>992.792.691</b>	<b>155.407.559</b>	<b>183.196.887</b>
Ajustare pentru depreciere	-	-	3.252.726	-
<b>Valoare neta</b>	<b>19.011.478</b>	<b>992.792.691</b>	<b>152.154.833</b>	<b>183.196.887</b>
<b>Total valoare bruta</b>	<b>19.011.478</b>	<b>992.792.691</b>	<b>287.610.657</b>	<b>183.196.887</b>
<b>Total valoare neta</b>	<b>19.011.478</b>	<b>992.792.691</b>	<b>212.699.101</b>	<b>183.196.887</b>

Analiza vechimii creantelor la 31 decembrie 2017:

	<u>Titluri de creanta pastrate pana la scadenta</u>	<u>Titluri de creanta disponibile pentru vanzare</u>	<u>Credite si creante, inclusiv creante din asigurare</u>	<u>Numerar si echivalente de numerar</u>
<b>Creante depreciate</b>				
Risc semnificativ	-	-	-	-
<b>Valoare bruta</b>	-	-	-	-
Ajustare pentru depreciere	-	-	-	-
<b>Valoare neta</b>	-	-	-	-
<b>Restante, nedepreciate</b>				
Restante sub 90 zile	-	-	44.521.839	-
Restante intre 90 si 180 zile	-	-	8.867.260	-
Restante intre 180 si 360 zile	-	-	16.634.415	-
Restante peste 360 zile	-	*	74.577.824	-
<b>Valoare bruta</b>	-	-	144.601.338	-
Ajustare pentru depreciere	-	-	58.268.744	-
<b>Valoare neta</b>	-	-	86.427.293	-
<b>Curente, nedepreciate</b>				
Fara risc semnificativ	18.991.492	1.106.497.452	166.966.869	148.162.785
<b>Valoare bruta</b>	<b>18.991.492</b>	<b>1.106.497.452</b>	<b>166.966.869</b>	<b>148.162.785</b>
Ajustare pentru depreciere	-	-	-	-
<b>Valoare neta</b>	<b>18.991.492</b>	<b>1.106.497.452</b>	<b>166.966.869</b>	<b>148.162.785</b>
<b>Total valoare bruta</b>	<b>18.991.492</b>	<b>1.106.497.452</b>	<b>311.662.906</b>	<b>148.162.785</b>
<b>Total valoare neta</b>	<b>18.991.492</b>	<b>1.106.497.452</b>	<b>253.394.162</b>	<b>148.162.785</b>




## NOTE EXPLICATIVE

31 DECEMBRIE 2018

(toate sumele sunt exprimate in lei)

## 2 MANAGEMENTUL RISCURILOR (CONTINUARE)



## 2.1.2 Riscul de lichiditate

Riscul de lichiditate este riscul ca Societatea sa intampine dificultati in indeplinirea obligatiilor asociate datoriilor financiare care sunt decontate prin livrarea de numerar sau sau livrarea unui alt activ financiar. Riscul de lichiditate al Societatii este gestionat prin :

- monitorizarea viitoarelor fluxuri de numerar pentru a asigura indeplinirea obligatiilor, prin constituirea unui portofoliu adecvat de active lichide care pot fi folosite ca o sursa de finantare sigura si care contine instrumente eligibile;
- strategia de investitii si risc (conform careia fluxurile de numerar sunt proiectate pentru o perioada lunga de timp astfel incat eventualele decalaje sunt identificate si corectate in timp util);
- monitorizarea coeficientului de lichiditate in conformitate cu prevederile legale in vigoare astfel incat acesta sa fie confortabil peste limita prevazuta prin lege;
- analize ALM – Gestionarea activelor si datoriilor efectuate cu regularitate in scopul de a identifica un posibil risc de lichiditate; analizele includ proiectii de fluxuri de numerar viitoare pentru active si datorii.

Societatea nu are contractate imprumuturi avand nevoie de lichiditate doar pentru acoperirea cheltuielilor operationale curente si decontarilor pentru daunele raportate. Tinand cont de faptul ca o pondere semnificativa din activele Societatii ceonsta in plasamente cu un grad ridicat de lichiditate, nivelul riscului de lichiditate la care este expusa este unul scazut.


Structura pe maturitati a activelor si datoriilor Societatii pe baza maturitatilor reziduale asteptate la data de 31 decembrie 2018 este urmatoarea:

	<u>sub 1 an</u>	<u>1-5 ani</u>	<u>5-10 ani</u>	<u>&gt; 10 ani</u>	Elemente nemonetare	<u>Total</u>
Imobilizari corporale	-	-	-	-	175.112.826	175.112.826
Imobilizari necorporale	-	-	-	-	18.453.854	18.453.854
Cheltuieli de achizitie reportate	25.388.421	30.525.935	7.548.672	9.229.387	-	72.692.415
<i>Titluri de creanta:</i>						
- Pastrate pana la scadenta	16.506.873	2.504.605	-	-	-	19.011.478
- Disponibile pentru vanzare	102.883.969	506.310.119	337.816.581	45.782.022	-	992.792.691
Alte active financiare	-	-	-	5.705.483	-	5.705.483
Active financiare pentru asigurari index linked	-	16.944.424	-	-	-	16.944.424
Credite acordate si creante, inclusiv creante din asigurari	180.855.713	31.843.389	-	-	-	212.699.102
Active de reasigurare	423.400.954	319.329.908	42.988.442	1.390.478	-	787.109.782
Alte active nefinanciare	7.453.650	2.779.455	-	10.098.679	-	20.331.784
Numerar si echivalente de numerar	183.196.887	-	-	-	-	183.196.887
Creante cu impozit amanat	-	-	-	-	-	-
<b>Total active</b>	<b>939.686.467</b>	<b>910.237.835</b>	<b>388.353.695</b>	<b>72.206.049</b>	<b>193.566.680</b>	<b>2.504.050.726</b>
<i>Datorii asociate contractelor de asigurare</i>					Elemente nemonetare	<u>Total</u>
Rezerve tehnice	627.971.628	609.924.324	103.256.538	26.852.583	-	1.368.005.073
Alte datorii asociate contractelor de asigurare	45.434.776	-	-	-	-	45.434.776
Datorii asociate contractelor de reasigurare	308.405.481	277.784.659	37.698.958	1.211.560	-	625.100.658
Datorie cu impozitul pe profit amanat	-	-	-	-	-	-
Datorii comerciale si alte datorii	65.406.547	-	-	-	-	65.406.547
Imprumuturi subordonate	-	-	130.000.000	37.777.590	-	167.777.590
<b>Total datorii</b>	<b>1.047.218.432</b>	<b>887.708.983</b>	<b>270.955.496</b>	<b>65.841.733</b>	<b>-</b>	<b>2.271.724.643</b>
<b>Rise de lichiditate</b>	<b>-107.531.965</b>	<b>22.528.852</b>	<b>117.398.199</b>	<b>6.364.316</b>	<b>193.566.680</b>	<b>232.326.082</b>

NOTE EXPLICATIVE

31 DECEMBRIE 2018

(toate sumele sunt exprimate in lei)



2 MANAGEMENTUL RISCURILOR (CONTINUARE)

Deficitul de lichiditate obținut pe prima bandă de scadență este datorat în principal depozitelor de reasigurare pe care Societatea trebuie să le constituie în legătură cu rezervele cedate în cadrul contractelor proporționale pe care le are încheiate de Raspundere Civila Auto încheiate cu compania mamă VIG, dar care nu se vor concretiza cel mai probabil într-o ieșire efectivă de numerar din Societate. Societatea întreprinde următoarele măsuri pentru controlul riscului de lichiditate :

- monitorizarea rating-urilor entităților față de care compania are expuneri (bănci, emitenți de bond-uri, etc.)
- analize "in house" ale intermediarilor atât înainte de a demara afaceri cu aceștia cât și după aceea în vederea determinării bonității acestora. Aceste analize pot fi efectuate de departamentele care vin direct în contact cu intermediarii
- fidelizarea clienților profitabili în scopul menținerii acestora în portofoliu;
- analiza cu regularitate a portofoliului de clienți în vederea renunțării la o parte din cei care produc multiple daune;
- modificarea tarifelor și a condițiilor de asigurare la produsele de asigurare care se dovedesc neprofitabile;
- orientarea către investiții în active cu grad ridicat de lichiditate
- monitorizarea valorii de piață a tuturor activelor companiei;
- analiza periodică a cazurilor în care intermediarii nu își îndeplinesc obligațiile financiare față de ASIROM și găsirea unor soluții pentru recuperarea creanțelor, precum și luarea de decizii legate de continuarea sau încheierea colaborării cu aceștia;
- acțiuni rapide care să conducă la creșterea gradului de recuperare a creanțelor.

Structura pe maturități a activelor și datoriilor Societății pe baza maturităților reziduale așteptate la data de 31 decembrie 2017 este următoarea:

	<u>sub 1 an</u>	<u>1-5 ani</u>	<u>5-10 ani</u>	<u>&gt; 10 ani</u>	<u>Elemente nemonetare</u>	<u>Total</u>
Imobilizari corporale	-	-	-	-	122.182.864	122.182.864
Imobilizari necorporale	-	-	-	-	19.492.475	19.492.475
Cheltuieli de achiziție reportate	76.527.710	3.962.572	5.962.726	7.765.390	-	94.218.398
<i>Titluri de creanță:</i>						
- Pastrate până la scadență	-	18.991.492	-	-	-	18.991.492
- Disponibile pentru vânzare	113.302.732	447.030.424	490.818.521	55.345.774	-	1.106.497.452
Alte active financiare	-	-	-	5.705.483	-	5.705.483
Active financiare pentru asigurări index linked	-	-	9.561.913	-	-	9.561.913
Credite acordate și creanțe, inclusiv creanțe din asigurări	201.747.475	51.646.687	-	-	-	253.394.162
Active de reasigurare	194.815.335	164.337.396	18.296.668	379.842	-	377.829.240
Alte active nefinanciare	11.322.396	3.179.118	-	9.698.780	-	24.200.294
Numerar și echivalente de numerar	148.162.785	-	-	-	-	148.162.785
Creanțe cu impozit amanat	-	-	-	-	19.390.771	19.390.771
<b>Total active</b>	<b>745.878.433</b>	<b>689.147.689</b>	<b>524.639.827</b>	<b>78.895.269</b>	<b>161.066.110</b>	<b>2.199.627.329</b>
<i>Datorii asociate contractelor de asigurare</i>						
Rezerve tehnice	832.147.198	425.185.311	84.848.645	19.476.715	-	1.361.657.869
Alte datorii asociate contractelor de asigurare	56.150.191	-	-	-	-	56.150.191
Datorii asociate contractelor de reasigurare	292.574.404	-	-	-	-	292.574.404
Datorie cu impozitul pe profit amanat	-	-	-	-	-	-
Datorii comerciale și alte datorii	20.996.790	-	-	-	-	20.996.790
Imprumuturi subordonate	-	-	-	37.934.618	-	37.934.618
<b>Total datorii</b>	<b>1.201.868.583</b>	<b>425.185.311</b>	<b>84.848.645</b>	<b>57.411.333</b>	<b>-</b>	<b>1.769.313.872</b>
<b>Risc de lichiditate</b>	<b>-455.990.150</b>	<b>263.962.378</b>	<b>439.791.182</b>	<b>21.483.936</b>	<b>170.764.890</b>	<b>430.313.457</b>

## NOTE EXPLICATIVE


31 DECEMBRIE 2018

(toate sumele sunt exprimate in lei)

## 2 MANAGEMENTUL RISCURILOR (CONTINUARE)

Tabelul de mai jos prezinta profilul de scadente bazat pe fluxurile de numerar contractuale viitoare de la 31 decembrie 2018:

	<u>sub 1 an</u>	<u>1-5 ani</u>	<u>5-10 ani</u>	<u>&gt; 10 ani</u>	<u>Total</u>
<i>Titluri de creanta:</i>					
- Pastrate pana la scadenta	16.836.250	2.797.500	-	-	19.633.750
- Disponibile pentru vanzare	143.168.767	614.912.568	370.960.337	59.204.121	1.188.245.793
Alte active financiare				5.705.483	5.705.483
Active financiare pentru asigurari index linked	917.400	21.087.000	-	-	22.004.400
Credite acordate si creante, inclusiv creante din asigurari	180.855.713	31.843.389	-	-	212.699.102
Active de reasigurare	423.400.954	319.329.908	42.988.442	1.390.478	787.109.782
Alte active nefinanciare	7.453.650	2.779.455	-	10.098.679	20.331.784
Numerar si echivalente de numerar	183.196.887	-	-	-	183.196.887
Creante cu impozit amanat	-	-	-	-	-
<b>Total active</b>	<b>955.829.621</b>	<b>992.749.820</b>	<b>413.948.779</b>	<b>76.398.761</b>	<b>2.438.926.981</b>
<b>Datorii</b>					
<i>Datorii asociate contractelor de asigurare</i>					
Rezerve tehnice	627.971.627	609.924.324	103.256.538	26.852.583	1.368.005.072
Alte datorii asociate contractelor de asigurare	45.434.776	-	-	-	45.434.776
Datorii asociate contractelor de reasigurare	308.405.481	277.784.659	37.698.958	1.211.560	625.100.658
Datorie cu impozitul pe profit amanat	-	-	-	-	-
Datorii comerciale si alte datorii	65.406.547	-	-	-	65.406.547
Imprumuturi subordonate	-	-	130.000.000	37.777.590	167.777.590
<b>Total datorii</b>	<b>1.047.218.431</b>	<b>887.708.983</b>	<b>270.955.496</b>	<b>65.841.733</b>	<b>2.271.724.643</b>
<b>Risc de lichiditate</b>	<b>-91.388.810</b>	<b>105.040.837</b>	<b>142.993.283</b>	<b>10.557.028</b>	<b>167.202.338</b>



## NOTE EXPLICATIVE

31 DECEMBRIE 2018

(toate sumele sunt exprimate in lei)

## 2 MANAGEMENTUL RISCURILOR (CONTINUARE)


Tabelul de mai jos prezinta profilul de scadente bazat pe fluxurile de numerar contractuale viitoare de la 31 decembrie 2017:

	<u>sub 1 an</u>	<u>1-5 ani</u>	<u>5-10 ani</u>	<u>&gt; 10 ani</u>	<u>Total</u>
<i>Titluri de creanta:</i>					
- Pastrate pana la scadenta	1.836.250	19.633.750	-	-	21.470.000
- Disponibile pentru vanzare	155.376.938	577.439.440	529.312.877	65.820.777	1.327.950.032
- La valoarea justa prin contul de profit si pierdere	-	-	-	-	-
Alte active financiare	-	-	-	5.705.483	5.705.483
Active financiare pentru asigurari index linked	500.400	2.502.000	9.500.400	-	12.502.800
Credite acordate si creante, inclusiv creante din asigurari	201.747.475	51.646.687	-	-	253.394.162
Active de reasigurare	194.815.335	164.337.396	18.296.668	379.842	377.829.241
Alte active nefinanciare	11.322.396	3.179.118	-	9.698.780	24.200.294
Numerar si echivalente de numerar	148.162.785	-	-	-	148.162.785
<b>Total active</b>	<b>713.761.579</b>	<b>818.738.391</b>	<b>557.109.945</b>	<b>81.604.882</b>	<b>2.171.214.797</b>
<i>Datorii asociate contractelor de asigurare</i>					
Rezerve tehnice	832.147.198	425.185.311	84.848.645	19.476.715	1.361.657.869
Alte datorii asociate contractelor de asigurare	56.150.191	-	-	-	56.150.191
Datorii asociate contractelor de reasigurare	292.574.404	-	-	-	292.574.404
Datorie cu impozitul pe profit amanat	-	-	-	-	-
Datorii comerciale si alte datorii	20.996.790	-	-	-	20.996.790
Imprumuturi subordonate	-	-	-	37.934.618	37.934.618
<b>Total datorii</b>	<b>1.201.868.583</b>	<b>425.185.311</b>	<b>84.848.645</b>	<b>57.411.333</b>	<b>1.769.313.872</b>
<b>Risc de lichiditate</b>	<b>-488.107.004</b>	<b>393.553.080</b>	<b>472.261.300</b>	<b>24.193.549</b>	<b>401.900.925</b>

## 2.1.3 Riscul de piata

Riscul de piata reprezinta posibilitatea inregistrarii de pierderi sau a nerealizarii profiturilor estimate care rezulta, direct ori indirect, din fluctuatiile pretului de piata, ratei dobanzii sau cursului de schimb valutar aferente activelor si obligatiilor Societatii. In consecinta principalele subcategorii ale riscului de piata sunt urmatoarele:

- **Riscul ratei dobanzii:** riscul ca valoarea justa a fluxurilor de numerar viitoare sau fluxurile de numerar viitoare aferente instrumentelor financiare va fluctua odata cu variatiile ratelor de dobanda;
- **Riscul valutar:** riscul ca valoarea justa a fluxurilor de numerar viitoare sau fluxurile de numerar viitoare aferente instrumentelor financiare va fluctua odata cu variatiile cursurilor de schimb;
- **Riscul de pret al instrumentelor:** riscul ca valoarea justa a fluxurilor de numerar viitoare sau fluxurile de numerar viitoare aferente instrumentelor financiare va fluctua odata cu variatiile preturilor pe piata a acestora, variatie datorata altor cauze decat riscului ratei de dobanda sau riscului valutar, fie ca aceste modificari sunt generate de factori specifici instrumentului financiar individual sau emitentului sau ca sunt generate de factori care afecteaza toate instrumentele financiare similare tranzactionate pe piata.





NOTE EXPLICATIVE

31 DECEMBRIE 2018


(toate sumele sunt exprimate in lei)

2 MANAGEMENTUL RISCURILOR (CONTINUARE)

Expunerea la riscul valutar

Activele si datoriile Societatii in lei si valuta la 31 decembrie 2018 sunt prezentate in tabelul urmator:

	<u>Leu</u>	<u>Euro</u>	<u>Altele</u>	<u>Total</u>
<b>Active</b>				
Imobilizari corporale	175.112.826	-	-	175.112.826
Imobilizari necorporale	18.453.854	-	-	18.453.854
Cheltuieli de achizitie reportate	72.692.415	-	-	72.692.415
<i>Active financiare</i>				
<i>Titluri de creanta:</i>				
- Pastrate pana la scadenta	19.011.478	-	-	19.011.478
- Disponibile pentru vanzare	959.902.973	32.889.718	-	992.792.691
Alte active financiare	5.705.483	-	-	5.705.483
Active financiare pentru asigurari index linked	16.944.424	-	-	16.944.424
Credite acordate si creante, inclusiv creante din asigurari	111.629.008	100.162.513	907.580	212.699.101
Active de reasigurare	473.799.000	313.286.281	24.501	787.109.782
Alte active nefinanciare	20.331.784	-	-	20.331.784
Creanta cu impozitul amanat	-	-	-	-
Numerar si echivalente de numerar	169.251.430	12.573.126	1.372.332	183.196.887
<b>Total active</b>	<b>2.042.834.674</b>	<b>458.911.638</b>	<b>2.304.412</b>	<b>2.504.050.726</b>
<b>Datorii</b>				
<i>Datorii asociate contractelor de asigurare</i>				
Rezerve tehnice	888.683.629	478.414.048	907.396	1.368.005.073
Alte datorii asociate contractelor de asigurare	45.434.776	-	-	45.434.776
Datorii asociate contractelor de reasigurare	606.336.348	18.764.310	-	625.100.658
Datorie cu impozitul pe profit amanat	-	-	-	-
Datorii comerciale si alte datorii	65.406.547	-	-	65.406.547
Imprumuturi subordonate	130.000.000	37.777.590	-	167.777.590
<b>Total datorii</b>	<b>1.735.861.300</b>	<b>534.955.948</b>	<b>907.396</b>	<b>2.271.724.644</b>
<b>Pozitia valutara neta</b>	<b>306.973.374</b>	<b>-76.044.310</b>	<b>1.397.016</b>	<b>232.326.082</b>



## NOTE EXPLICATIVE

31 DECEMBRIE 2018

*(toate sumele sunt exprimate in lei)***2 MANAGEMENTUL RISCURILOR (CONTINUARE)**


Activele si datoriile Societatii in lei si valuta la 31 decembrie 2017 sunt prezentate in tabelul urmator:

	<u>Leu</u>	<u>Euro</u>	<u>Altele</u>	<u>Total</u>
<b>Active</b>				
Imobilizari corporale	122.182.864	-	-	122.182.864
Imobilizari necorporale	19.492.475	-	-	19.492.475
Cheltuieli de achizitie reportate	94.218.398	-	-	94.218.398
<i>Titluri de creanta::</i>				
- Pastrate pana la scadenta	18.991.492	-	-	18.991.492
- Disponibile pentru vanzare	1.065.176.626	40.980.777	340.049	1.106.497.452
- La valoarea justa prin contul de profit si pierdere				
Active financiare pentru asigurari index linked	9.561.913	-	-	9.561.913
Alte active financiare	5.705.483	-	-	5.705.483
Credite acordate si creante, inclusiv creante din asigurari	141.119.574	111.371.038	903.550	253.394.162
Active de reasigurare	202.685.096	175.119.838	24.306	377.829.240
Alte active nefinanciare	15.199.610	9.000.684	-	24.200.294
Creanta cu impozitul amanat	19.390.771	-	-	19.390.771
Numerar si echivalente de numerar	129.873.764	18.221.317	67.704	148.162.785
<b>Total active</b>	<b>1.843.598.066</b>	<b>354.693.654</b>	<b>1.335.609</b>	<b>2.199.627.329</b>
<b>Datorii</b>				
<i>Datorii asociate contractelor de asigurare</i>				
Rezerve tehnice	962.726.907	396.528.349	2.402.613	1.361.657.869
Alte datorii asociate contractelor de asigurare	56.150.191	-	-	56.150.191
Datorii asociate contractelor de reasigurare	274.091.888	16.989.615	1.492.901	292.574.404
Datorie cu impozitul pe profit amanat				
Datorii comerciale si alte datorii	16.801.080	4.195.709	-	20.996.789
Imprumuturi subordonate	-	37.934.618	-	37.934.618
<b>Total datorii</b>	<b>1.309.770.066</b>	<b>455.648.291</b>	<b>3.895.514</b>	<b>1.769.313.871</b>
<b>Pozitia valutara neta</b>	<b>533.828.000</b>	<b>-100.954.637</b>	<b>-2.559.905</b>	<b>430.313.458</b>

**Expunerea la riscul valutar - analiza de senzitivitate**

O depreciere a leului la 31 decembrie conform celor indicate mai jos fata de euro ar fi determinat o modificare a rezultatului Societatii cu valorile prezentate mai jos. Aceasta analiza presupune ca toate celelalte variabile, in mod special ratele de dobanda, raman constante.

	<u>31 decembrie</u> <u>2018</u>	<u>31 decembrie</u> <u>2017</u>
Depreciere leu fata de euro cu 10%	-5.539.177	-8.993.308



## NOTE EXPLICATIVE

## 31 DECEMBRIE 2018

(toate sumele sunt exprimate in lei)


## 2 MANAGEMENTUL RISCURILOR (CONTINUARE)

O apreciere a leului la 31 decembrie comparativ cu euro ar fi dus la acelasi efect, dar de sens contrar asupra sumelor prezentate mai sus, considerand ca toate celelalte variabile raman constante. Expunerea Societatii fata de alte valute (USD, GBP, CHF, NOK, SEK) este nesemnificativa in comparatie cu expunerea fata de euro.

*Expunerea la riscul de rata a dobanzii*

Societatea nu detine instrumente financiare cu rata variabila de dobanda. Instrumentele financiare pastrate pana la scadenta nu sunt afectate de variatia ratei dobanzii. In schimb, valoarea justa a instrumentelor de datorie clasificate ca disponibile pentru vanzare sau a celor pentru asigurari index linked se modifica la schimbarea valorii dobanzilor de piata. Prin urmare, o crestere a ratelor de dobanda cu 100 bp la data raportarii ar conduce la micșorarea capitalurilor proprii (rezervele din reevaluarea activelor financiare disponibile pentru vanzare), respectiv la o cheltuiala, asa cum este prezentat mai jos. O reducere cu 100bp a ratelor de dobanda pe piata ar avea un efect aproximativ similar, dar de sens contrar, cu conditia ca celelalte variabile sa nu se modifice.

Cresterea randamentelor pe piata cu 1%  
 Modificare in rezerva de reevaluare  
 Modificare in contul de profit si pierdere



	31 decembrie 2018	31 decembrie 2017
	-36.607.797	-70.675.595
	-	-

*Expunerea la riscul de rata a dobanzii***Polite de asigurari de viata cu valori de rascumparare garantate**

Politele de asigurare de viata traditionale au valori determinate si garantate la maturitate. Societatea garanteaza si o valoare de rascumparare in cazul in care polita de viata este rascumparata inainte de a ajunge la maturitate. Riscul financiar principal al Societatii privind aceste polite este riscul ca sumele obtinute din fructificarea activelor financiare ce acopera rezervele tehnice sa fie insuficiente pentru plata beneficiilor garantate la maturitate sau la rascumparare. Produsele in lei au randamente garantate intre 2,75% si 3,5%, iar cele in euro intre 1,5% si 2,5%.

Societatea investeste in active cu dobanzi fixe cu maturitate cat mai apropiata de scadenta politelor de viata traditionale subscrise. Cu toate acestea, pe piata nu sunt disponibile obligatiuni in lei cu maturitate mai mare de 15 ani.

Urmatorul tabel prezinta sumele si datele asteptate ale fluxurilor de numerar contractuale decurgand din datoriile din politele de viata traditionale si din activele care acopera datoriile ce decurg din aceste polite la 31 decembrie 2018.

	Valoare contabila	sub 1 an	1-5 ani	6-10 ani	peste 10 ani
Titluri de creanta disponibile pentru vanzare	379.996.301	19.405.942	147.772.904	192.249.996	20.567.459
Titluri de creanta pastrate pana la scadenta	16.506.873	16.506.873	-	-	-
Titluri de creanta la valoarea justa prin contul de profit si pierdere	-	-	-	-	-
Numerar si echivalente de numerar	564.759	564.759	-	-	-
<b>Total</b>	<b>397.067.933</b>	<b>36.477.574</b>	<b>147.772.904</b>	<b>192.249.996</b>	<b>20.567.459</b>
<b>Datorii asigurare viata</b>	<b>232.242.178</b>	<b>82.300.095</b>	<b>95.856.520</b>	<b>33.816.066</b>	<b>20.269.497</b>

## NOTE EXPLICATIVE

31 DECEMBRIE 2018

*(toate sumele sunt exprimate in lei)*

## 2 MANAGEMENTUL RISCURILOR (CONTINUARE)

Fluxurile de numerar contractuale asteptate pentru portofoliul de polite de asigurari de viata de la 31 decembrie 2017 sunt prezentate mai jos:

	<u>Valoare contabila</u>	<u>sub 1 an</u>	<u>1-5 ani</u>	<u>6-10 ani</u>	<u>peste 10 ani</u>
Titluri de creanta disponibile pentru vanzare	394.390.950	26.234.208	175.662.160	272.157.020	27.469.620
Titluri de creanta pastrate pana la scadenta	16.514.668	1.687.500	16.687.500	-	-
Titluri de creanta la valoarea justa prin contul de profit si pierdere	-	-	-	-	-
Numerar si echivalente de numerar	2.431.929	2.431.929	-	-	-
<b>Total</b>	<b>413.337.547</b>	<b>30.353.637</b>	<b>192.349.660</b>	<b>272.157.020</b>	<b>27.469.620</b>
<b>Datorii asigurare viata</b>	<b>201.258.791</b>	<b>83.706.950</b>	<b>76.380.822</b>	<b>34.718.125</b>	<b>6.452.895</b>

## 2.2 Riscul de asigurare


Principalul risc asociat contractelor de asigurare se datoreaza incertitudinii cu privire, in primul rand, la producerea evenimentului asigurat si apoi, in cazul producerii acestuia, la suma care va trebui platita sau data la care va trebui platita. Acest risc este influentat de frecventa daunelor, de severitatea daunelor si de alti factori economici precum cresterea costurilor asociate lichidarii daunei (atat directe cat si indirecte). Obiectivul Societatii este de a se asigura ca exista suficiente rezerve pentru a acoperi aceste riscuri rezultate din politele subscrise.


De asemenea, Societatea este preocupata sa reduca expunerea la riscul de asigurare prin diversificarea portofoliului de asigurare, prin atragerea unui numar cat mai mare de clienti de pe intreg teritoriul tarii, prin atragerea si mentinerea acelor clienti care prezinta un risc mai mic din punct de vedere al producerii evenimentelor asigurate sau prin evitarea concentrarii riscului de asigurare intr-o singura linie de activitate.

Societatea gestioneaza aceste riscuri prin strategia sa de subscriere, detinerea unor acorduri de reasigurare adecvate si administrarea eficienta a cererilor de despagubire. Strategia de subscriere este intocmita astfel incat sa asigure diversificarea riscurilor de asigurare din punct de vedere al tipului si volumului riscului, al domeniului si localizarii geografice.

Limitele de subscriere sunt stabilite pentru a aplica criteriile de selectie adecvate. De exemplu, Societatea va selecta clientii dupa anumite criterii prestabilite (in cazul unei polite de viata, in functie de tipul de produs si suma asigurata, este obligatoriu un consult medical) si ii va respinge pe cei care din procesul de subscriere reies a avea un risc ridicat. In acelasi timp Societatea are dreptul de a nu reinnoi politele individuale, poate impune fransize si are dreptul de a respinge plata unei despagubiri daca se dovedeste a fi frauduloasa. Contractele de asigurare dau, de asemenea, dreptul Societatii sa caute sa obtina de la terte parti plata unora sau a tuturor costurilor asociate unor tipuri de despagubiri (dreptul de regres).

Societatea cedeaza o parte din riscurile asigurate catre reasuratori. Cedarea se face atat prin tratate proportionale, cat si neproportionale. Cedarea proportionala se face prin tratate cota-parte in scopul de a reduce expunerea globala a riscului Societatii pentru anumite clase de asigurari. Reasigurarea neproportionala consta in principal din tratate excedent de dauna care sa acopere riscurile de catastrofa. Limitele pentru retinerea proprie la tratatele excedent de dauna difera in functie de tipul asigurarii.





## NOTE EXPLICATIVE

31 DECEMBRIE 2018

*(toute sumele sunt exprimate in lei)*

## 2 MANAGEMENTUL RISCURILOR (CONTINUARE)

Cedările în reasigurare sunt diversificate în așa fel încât să nu apară o dependență excesivă de un singur reasigurător sau de un singur tratat. Societatea face parte din grupul VIG și o parte semnificativă din reasigurare se face cu societăți din cadrul grupului. Cedarea maximă în reasigurare din punct de vedere al rezervelor cedate față de o singură contrapartidă din afara grupului nu depășește însă 10% din rezervele cedate la data de raportare.

Pe lângă programul general de reasigurare, Societatea cumpără și protecție suplimentară (reasigurări facultative în anumite circumstanțe).

*Activitatea de asigurări de viață*

Societatea vinde produse de asigurare de viață tradiționale (care acoperă atât riscul de deces cât și/sau riscul de supraviețuire) și polite index linked.

Riscul de asigurare al unui contract individual de asigurare este legat de realizarea evenimentului asigurat. Societatea preia acest risc în schimbul primei plătite de contractant. Când se calculează această primă se au în vedere următoarele variabile:

- **Randamentul garantat asiguraților** – acesta este, de obicei, stabilit la un nivel scăzut pentru a putea fi obținut cu certitudine în fiecare an;
- **Mortalitatea** – probabilitățile de deces sunt calculate în funcție de datele statistice disponibile în România;
- **Costuri** – acestea sunt estimate în funcție de istoricul Societății; primele sunt calculate astfel încât să asigure cel puțin acoperirea cheltuielilor.

Principalele riscuri la care este supusă Societatea ca urmare a asigurărilor de viață sunt:

- a. riscul de mortalitate – riscul ca evenimentul asigurat (decesul) să se producă în perioada asigurată.
  - b. riscul de morbiditate – este riscul ca evenimentul asigurat (asiguratul să sufere de o boală) să se producă în perioada asigurată.
  - c. riscul de longevitate – este riscul ca evenimentul asigurat (asiguratul să supraviețuiască) să se producă în perioada asigurată.
- Riscurile de mortalitate, morbiditate și longevitate sunt estimate inițial la stabilirea primelor de asigurare, dar sunt volatile pe perioada contractului de asigurare întrucât pot apărea epidemii, modificări în stilul de viață al persoanelor asigurate care pot avea un impact pozitiv sau negativ asupra stării generale de sănătate a acestora, modificări în condițiile de viață (de exemplu gradul de poluare a orașelor în care locuiesc sau modificări în calitatea serviciilor medicale sau accesul la servicii medicale de calitate) etc. Toate acestea sunt monitorizate de Societate și încorporate în calculul rezervelor tehnice pentru a asigura o dimensionare corespunzătoare a acestora.
- d. riscul investitional – este riscul ca randamentul obținut din investirea sumelor din rezerva matematică să fie sub cel garantat în polita
  - e. riscul cheltuielilor – este riscul ca valoarea cheltuielilor legate de o polita să depășească estimările inițiale
  - f. riscul de anulare a politei – este determinat de comportamentul detinatorului politei care alege să nu mai plătească prima sau să ceară valoarea de răscumpărare a politei.

Toate aceste riscuri sunt constant monitorizate de Societate și gestionate în consecință.

Calculul primelor este efectuat luând în considerare acceptarea unei populații mari de riscuri omogene și independente astfel încât caracterul aleator al riscului pentru o polita individuală este contrabalansat de legea numerelor mari.

Prin politica de subscriere pentru asigurările de viață se urmărește evaluarea stării de sănătate curente prin obținerea de informații medicale și a istoricului afecțiunilor medicale, obținerea de informații despre locul de muncă și comportament, expunerea la alte riscuri. Societatea poate cere analize medicale suplimentare în cazul în care suma asigurată depășește un anumit nivel.

## NOTE EXPLICATIVE

31 DECEMBRIE 2018

*(toate sumele sunt exprimate in lei)*

## 2 MANAGEMENTUL RISCURILOR (CONTINUARE)

In tabelele de mai jos este prezentata concentrarea portofoliului de polite de asigurare de viata dupa suma asigurata pe polita.

Portofoliul politelor de viata la 31 decembrie 2018:

<u>Suma asigurata pe polita -lei</u>	<u>Suma asigurata</u>	<u>Procent din total</u>	<u>Rezerva matematica</u>	<u>Procent din total</u>
0-5.000	247.879.878	23,60%	98.905.907	43,39%
5.001-10.000	147.156.580	14,01%	48.070.492	21,09%
10.001-50.000	154.988.358	14,76%	43.899.637	19,26%
50.001-100.000	31.934.666	3,04%	12.247.869	5,37%
> 100.000	468.409.072	44,59%	24.814.130	10,89%
<b>TOTAL</b>	<b>1.050.368.554</b>	<b>100%</b>	<b>227.938.035</b>	<b>100%</b>

Portofoliul politelor de viata la 31 decembrie 2017:


<u>Suma asigurata pe polita -lei</u>	<u>Suma asigurata</u>	<u>Procent din total</u>	<u>Rezerva matematica</u>	<u>Procent din total</u>
0-5.000	260.837.073	29,24%	102.411.501	46,35%
5.001-10.000	139.774.119	15,67%	42.430.138	19,20%
10.001-50.000	161.079.699	18,06%	40.375.465	18,27%
50.001-100.000	41.985.268	4,71%	11.061.574	5,01%
> 100.000	288.342.846	32,32%	24.671.079	11,17%
<b>TOTAL</b>	<b>892.019.005</b>	<b>100%</b>	<b>220.949.757</b>	<b>100%</b>

## Principalele ipoteze folosite in estimarea rezervelor tehnice pentru asigurari de viata

Determinarea rezervelor tehnice se face pe baza unor modele statistice plecand de la anumite ipoteze. Aceste ipoteze se bazeaza pe experienta proprie, pe informatii obtinute din exteriorul societatii, pe informatii si preturi de piata. Acestea sunt reanalizate anual pentru a asigura o baza de evaluare rezonabila si realistica.

Principalele ipoteze care au o influenta semnificativa asupra rezervelor tehnice sunt:

- Ratele de mortalitate si morbiditate –se pleaca de la tabele de mortalitate unisex publicate de Institutul National de Statistica si utilizate in calculul tarifului de prime. O crestere a ratei mortalitatii ar conduce la cresterea in prima faza frecventei daunelor cu impact asupra rezervelor tehnice si cheltuielii cu daunele.
- Longevitatea – se folosesc tabelele de mortalitate publicate de Institutul National de Statistica. O crestere a longevitatii ar duce la cresterea cheltuielilor cu anuitatile/rezervelor tehnice aferente asigurarilor de tip renta viagera.
- Rata randamentului investitional – se porneste de la o analiza a ratelor de piata curente pentru titlurile de stat pe diverse maturitati. Politele de viata traditionale au garantat un nivel minim al randamentului investitional. O scadere a randamentelor sub nivelul minim garantat ar conduce la o pierdere pentru Societate pentru a acoperi deficitul respectiv.
- Rata cheltuielilor – cheltuielile direct alocabile sunt prevazute in valoarea primei pe baza unor coeficienti medii de incarcare. In cazul in care Societatea are cheltuieli mai mari ar putea inregistra o pierdere.



NOTE EXPLICATIVE

31 DECEMBRIE 2018

(toate sumele sunt exprimate in lei)

2 MANAGEMENTUL RISCURILOR (CONTINUARE)

- Rata anularilor si a rascumpararilor – rascumpararile si anularile sunt luate in calcul tinand cont de experienta Societatii. Totusi, in cazul unor rascumparari peste asteptari, mai ales in perioada de inceput a politelor, Societatea ar putea inregistra pierderi.
- Rata de actualizare – e determinata pe baza ratelor dobanzilor fara risc la nivelul pietei. O scadere a ratei de actualizare ar conduce la cresterea rezervelor tehnice.

In urma testelor pentru adecvarea rezervelor tehnice pentru asigurarile de viata (LAT - liability adequacy test) la 31 decembrie 2018 si 31 decembrie 2017 a fost obtinuta o valoare mai mica decat valoarea rezervelor existente si nu a fost necesara ajustarea soldului cheltuielilor de achizitie reportate (DAC). Detalii cu privire la testul de adecvare a datoriilor la 31 decembrie 2018 sunt prezentate mai jos:

**Efectuarea testului de adecvare a datoriilor (LAT)**

Scopul principal al testului este acela de a verifica suficienta rezervelor constituite pentru indeplinirea obligatiilor rezultate din contractele de asigurare. Testul presupune compararea rezervelor inregistrate in situatia individuala a pozitiei financiare cu cea mai buna estimare a acestora determinata ca valoare prezenta a tuturor fluxurilor viitoare de numerar rezultate conform conditiilor contractuale.

Testele sunt efectuate pentru fiecare tip de contract de asigurare in parte, cu ajutorul unui soft pentru modelarea fluxurilor viitoare de numerar.

Evaluarea obligatiilor ia in considerare parametrii ca mortalitatea, ratele de dobanda, rata inflatiei, ratele de reziliere, cheltuielile generate si valoarea optiunilor si garantiilor. Fluxurile viitoare de numerar sunt determinate folosind cele mai bune ipoteze actuariale bazate pe o analiza internă a portofoliului de asigurări de viață și a datelor statistice de la nivel național.

Adecvarea/suficienta rezervelor se testează prin comparatia urmatoarelor valori :

- Rezerve tehnice brute raportate minus cheltuieli de achizitie reportate (DAC), minus
- Cea mai buna estimare a obligatiilor (BEL), calculata ca valoarea prezenta a daunelor si cheltuielilor viitoare minus valoarea prezenta a primelor viitoare minus valoarea Marjei de Risc.


In cazul in care testul releva o deficienta, atunci intreaga deficienta se recunoaste in contul de profit si pierdere.

La 31 decembrie 2018, valoarea rezervelor tehnice brute raportate minus cheltuieli de achizitie reportate (DAC) este de 265.061.959 RON (2017: 242.851.629 RON), iar valoarea celei mai bune estimari a obligatiilor (BEL) este de 196.942.125 RON (2017: 199.253.795 RON). Astfel, rezultatul testului LAT concluzioneaza ca rezervele constituite sunt suficiente pentru a acoperi obligatiile generate de contractele de asigurare de viata.

**Analize de senzitivitate**

Urmatorul tabel prezinta analiza de senzitivitate a celui mai bun estimat al datoriei Societatii pentru politele de asigurari de viata pe termen lung cu termene fixe si garantate in urma modificarii principalilor parametri.

Parametrul	Variatia parametrilor	Modificarea celui mai bun estimat al datoriei	
		2018	2017
Mortalitate	+15%	1.435.535	1.000.456
Cheltuieli	+10%	3.926.238	4.997.439
Longevitate	+20%	399.038	923.752
Rata de anulare	+50%	5.066.734	449.986



NOTE EXPLICATIVE

31 DECEMBRIE 2018

(toate sumele sunt exprimate in lei)

2 MANAGEMENTUL RISCURILOR (CONTINUARE)

Analiza de senzitivitate s-a facut pentru variatii rezonabile ale fiecareia din principalele ipoteze folosite, mentinand ceilalti parametri nemodificati si prezinta modificarea in rezervele tehnice si, implicit, in rezultat. Corelatiile existente intre parametri pot conduce la modificarea semnificativa a valorii rezervelor tehnice; pentru analiza de fata s-a folosit modificarea pe rand a cate unui singur parametru. Modificarea rezervelor tehnice la modificarea parametrilor nu este liniara. Daca am fi scazut parametrii respectivi, impactul ar fi fost acelasi, dar de semn contrar.


In analiza de senzitivitate aferenta rezervelor tehnice inregistrate conform IFRS s-a pornit de la ponderea modificarii celei mai bune estimari, obtinuta in urma analizelor de senzitivitate efectuate conform Solvency II.

*Activitatea de asigurari generale*

Societatea isi desfasoara activitatea de asigurari generale pe urmatoarele tipuri de asigurari

Asigurări generale

- 1) asigurări de accidente și boală;
- 2) asigurări de sănătate;
- 3) asigurări de mijloace de transport terestru CASCO;
- 4) asigurări de mijloace de transport feroviar CASCO;
- 5) asigurări de mijloace de transport aeriene CASCO;
- 6) asigurări de mijloace de transport navale (maritime, fluviale, lacustre, canale navigabile);
- 7) asigurări de bunuri în tranzit. Inclusiv mărfuri transportate, bagaje și orice alte bunuri;
- 8) asigurări de incendiu și alte calamități naturale;
- 9) asigurări de daune la proprietăți;
- 10) asigurări de răspundere civilă a autovehiculelor (răspundere civilă obligatorie și Carte Verde);
- 11) asigurări de răspundere civilă a mijloacelor de transport aerian;
- 12) asigurări de răspundere civilă a mijloacelor de transport naval;
- 13) asigurări de răspundere civilă generală;
- 14) asigurări de credite;
- 15) asigurări de garanții;
- 16) asigurări de pierderi financiare;
- 17) asigurări de protecție juridică;
- 18) asigurări de călătorie.



Politele de asigurari generale au, in cea mai mare parte, durate de maximum 12 luni. Pentru contractele de asigurari generale un risc semnificativ il reprezinta dezastrele naturale (cutremur, inundatii, fenomene meteorologice extreme), epidemiile, actele de terorism. Frecventa si severitatea daunelor poate creste sau scadea in functie de o serie de alti factori. De exemplu, pentru asigurarile auto modificari legislative care permit amenzi mai mici pentru cazuri de nerespectare a codului rutier pot duce la o cresterea a frecventei si severitatii accidentelor.

Riscurile legate de activitatea de asigurari generale sunt partial reduse prin diversificarea portofoliului pe tipuri de produse, ramuri de activitate si localizare geografica.

Strategia de subscriere are ca principal obiectiv diversificarea riscurilor. Procesul de subscriere se desfasoara pe baza procedurilor cuprinse in manualul de subscriere al Societatii. Acesta a fost armonizat cu manualul de subscriere al grupului VIG si este revizuit anual. Societatea foloseste o aplicatie de cotare a riscurilor pentru determinarea primei pentru riscurile industriale si comerciale mari (UGL) dezvoltata de VIG pentru toate societatile din grup. Aici se introduc toate riscurile cu suma asigurata mai mare de 1,5 milioane euro.

In cazul in care nivelul riscului asigurat este considerat prea mare, fie prima este majorata semnificativ, fie se aplica o fransiza mai mare. In aceste cazuri se cauta si plasarea unei parti din riscul subscris in reasigurare pe baza unor contracte facultative de reasigurare. Pentru anumite clase de asigurari exista limite maxime ale sumei asigurate pentru a limita



NOTE EXPLICATIVE

31 DECEMBRIE 2018

(toate sumele sunt exprimate in lei)

**2 MANAGEMENTUL RISCURILOR (CONTINUARE)**

expunerea la evenimente catastrofice. Tot in scopul prevenirii efectului aparitiei unui risc catastrofic s-au semnat tratate de reasigurare neproportionale de tip excedent de dauna.

Conducerea Societatii analizeaza constant rata daunei pe clase de asigurare pentru a determina cauzele aparitiei unor evolutii nedorite si incorporeaza rezultatele analizelor respective in calculul rezervelor tehnice si in procesul de subscriere.

Concentrarea sumelor asigurate pentru riscuri de catastrofa naturala (cutremur, respectiv inundatii) pentru intreg portofoliul de polite de asigurari generale de la 31 decembrie 2018 pe zone geografice din Romania este prezentata in tabelul de mai jos:

Judet	Suma asigurata cutremur la 31 decembrie 2018	Suma asigurata inundatie la 31 decembrie 2018
ALBA	443.971.314	443.913.869
ARAD	1.595.813.792	1.845.262.031
ARGES	965.388.341	1.155.903.728
BACAU	2.299.496.578	2.319.886.316
BIHOR	699.407.442	702.449.254
BISTRITA-NASAUD	808.278.666	840.271.848
BOTOSANI	584.297.424	591.468.632
BRAILA	992.526.548	1.066.334.816
BRASOV	1.646.637.489	1.729.165.950
BUZAU	1.266.144.504	1.254.927.695
CARAS-SEVERIN	788.638.180	812.632.927
CALARASI	340.550.125	332.072.428
CLUJ	1.722.369.189	1.728.283.755
CONSTANTA	1.544.499.546	1.632.755.590
COVASNA	373.831.886	384.935.964
DAMBOVITA	834.273.412	861.362.609
DOLJ	1.396.942.457	1.444.415.791
GALATI	860.394.497	841.918.745
GIURGIU	874.856.957	911.694.170
GORJ	1.217.542.183	1.220.112.755
HARGHITA	669.286.400	667.672.199
HUNEDOARA	1.313.356.365	1.323.522.202
IALOMITA	705.005.746	703.005.779
IASI	1.104.507.868	1.167.837.691
MARAMURES	2.272.978.660	2.288.183.954
MEHEDINTI	331.822.751	334.000.666
MURES	1.547.142.100	1.535.851.944
NEAMT	1.132.913.574	1.136.891.398
OLT	330.759.472	342.199.441
PRAHOVA	2.933.322.071	3.566.703.183
SALAJ	671.125.887	659.954.822
SATU MARE	594.701.818	597.275.487
SIBIU	1.394.428.591	1.639.709.609
SUCEAVA	1.728.623.832	1.733.449.204
TELEORMAN	339.690.573	336.067.711
TIMIS	3.090.571.742	3.207.355.276
TULCEA	870.976.292	874.762.903
VASLUI	792.849.543	826.523.147
VALCEA	760.566.214	780.401.261
VRANCEA	889.883.896	900.602.708
BUCURESTI	15.921.139.000	13.379.736.407
<b>Total</b>	<b>60.651.512.925</b>	<b>60.121.475.865</b>




## NOTE EXPLICATIVE

31 DECEMBRIE 2018

*(toate sumele sunt exprimate in lei)***2 MANAGEMENTUL RISCURILOR (CONTINUARE)**

Concentrarea sumelor asigurate pentru riscuri de catastrofa naturala (cutremur, inundatii) pentru intreg portofoliul de polite de asigurari generale de la 31 decembrie 2017 pe zone geografice din Romania este prezentata in tabelul de mai jos:

Judet	Suma asigurata cutremur la 31 decembrie 2017	Suma asigurata inundatie la 31 decembrie 2017
ALBA	387.039.071	440.487.535
ARAD	1.424.343.178	1.975.535.398
ARGES	803.846.875	1.143.904.973
BACAU	2.854.361.951	3.147.684.480
BIHOR	495.926.101	561.036.889
BISTRITA-NASAUD	656.007.699	760.365.761
BOTOSANI	598.572.089	648.484.338
BRAILA	924.155.207	1.091.815.047
BRASOV	3.694.981.508	4.145.913.020
BUZAU	1.146.454.687	1.255.230.739
CARAS-SEVERIN	622.278.704	730.610.976
CALARASI	369.389.612	425.169.225
CLUJ	1.279.521.965	1.398.598.239
CONSTANTA	2.092.143.075	2.388.736.999
COVASNA	301.850.589	349.384.033
DAMBOVITA	636.878.149	773.278.649
DOLJ	956.832.280	1.121.590.812
GALATI	1.261.535.115	1.381.359.381
GIURGIU	777.074.626	839.290.194
GORJ	884.919.447	1.307.671.880
HARGHITA	549.046.641	641.269.907
HUNEDOARA	1.300.094.784	1.454.321.906
IALOMITA	647.606.862	767.716.469
IASI	3.091.373.040	3.277.168.188
MARAMURES	1.193.172.873	1.298.016.854
MEHEDINTI	271.456.876	305.346.839
MURES	1.839.315.370	2.059.403.832
NEAMT	1.023.318.715	1.130.066.041
OLT	390.624.563	2.791.710.447
PRAHOVA	3.889.861.966	4.948.442.046
SALAJ	412.271.285	462.545.424
SATU MARE	446.163.790	494.989.885
SIBIU	1.355.253.187	1.823.147.783
SUCEAVA	1.391.734.335	1.532.320.865
TELEORMAN	231.526.251	301.889.755
TIMIS	3.076.309.376	3.475.613.035
TULCEA	669.372.578	782.027.189
VASLUI	649.036.159	706.086.203
VALCEA	686.709.784	784.969.188
VRANCEA	808.100.495	903.923.525
BUCURESTI	22.392.369.658	25.912.337.591
<b>Total</b>	<b>68.482.830.516</b>	<b>81.739.461.540</b>



## NOTE EXPLICATIVE

31 DECEMBRIE 2018

*(toate sumele sunt exprimate in lei)***2 MANAGEMENTUL RISCURILOR (CONTINUARE)**

Analiza concentrării clasificată pe principalele tipuri de riscuri asigurate este redată în tabelul de mai jos -concentrarea este determinată pentru rezervele tehnice brute aferente contractelor de asigurare:

	Valoarea rezervelor tehnice 31 decembrie		Valoarea rezervelor tehnice 31 decembrie	
	2018	Pondere	2017	Pondere
Accidente de persoane si sanatate	2.150.150	0,20%	2.485.322	0,23%
Raspundere civila generala	23.270.267	2,14%	17.795.962	1,63%
Incendiu	107.373.527	9,91%	99.804.324	9,14%
Casco	115.282.188	10,64%	108.489.696	9,94%
Proprietati	14.061.390	1,30%	19.241.544	1,76%
Raspundere civila auto	787.615.230	72,70%	834.127.695	76,41%
Alte tipuri de asigurari	33.680.302	3,11%	9.758.388	0,89%
<b>Total</b>	<b>1.083.433.054</b>	<b>100,00%</b>	<b>1.091.702.931</b>	<b>100,00%</b>

Analiza concentrării pe sume asigurate pentru asigurari generale pe tipuri de asigurari la 31 decembrie 2018 este prezentată în tabelul următor

	Persoane fizice	Persoane juridice	Total
Asigurari auto casco	582.940.487	3.217.013.176	3.799.953.663
Asigurari accidente de persoane aferente casco	29.048.104	59.140.489	88.188.593
Accidente persoane -in afara de cele legate de casco	389.241.465	459.170.864	848.412.329
Cladiri si bunuri	23.987.343.280	37.435.628.373	61.422.971.653
Malpraxis	-	219.647.172	219.647.172
Alte asigurari de raspundere civila	1.127.838.028	2.026.876.430	3.154.714.458
<b>Total</b>	<b>26.116.411.364</b>	<b>43.417.476.504</b>	<b>69.533.887.868</b>

Analiza concentrării pe sume asigurate pentru asigurari generale pe tipuri de asigurari la 31 decembrie 2017 este prezentată în tabelul următor:

	Persoane fizice	Persoane juridice	Total
Asigurari auto casco	582.940.487	3.217.013.176	3.799.953.663
Asigurari accidente de persoane aferente casco	29.048.104	59.140.489	88.188.593
Accidente persoane -in afara de cele legate de casco	389.241.465	459.170.864	848.412.329
Cladiri si bunuri	23.987.343.280	37.435.628.373	61.422.971.653
Malpraxis	-	219.647.172	219.647.172
Alte asigurari de raspundere civila	1.127.838.028	2.026.876.430	3.154.714.458
<b>Total</b>	<b>26.116.411.364</b>	<b>43.417.476.504</b>	<b>69.533.887.868</b>

La sfarsitul anului 2018 portofoliul de polite de raspundere civila auto era format din 398.527 polite pentru persoane fizice (2017: 673.499 polite) si 139.631 polite pentru persoane juridice (2017: 230.333 polite). In cazul acestui produs suma asigurata pentru fiecare polita este echivalentul a 6.070.000 euro pentru vatamari corporale si deces, respectiv 1.220.000 euro pentru daune materiale.



## NOTE EXPLICATIVE

31 DECEMBRIE 2018

(toate sumele sunt exprimate in lei)

## 2 MANAGEMENTUL RISCURILOR (CONTINUARE)

## Principalele ipoteze folosite in estimarea rezervelor tehnice pentru asigurari generale

Principala ipoteza care sta la baza estimarii rezervelor tehnice pentru asigurari generale este cea legata de faptul ca dezvoltarea viitoare a daunelor va urma un tipar similar de dezvoltare cu cel observat in trecut. Aceasta ipoteza se refera la valoarea medie a daunei, frecventa de aparitie a daunelor, costurile de solutionare a daunelor, durata medie de solutionare a unei daune.

Modelele folosite pentru estimarea costurilor cu daunele sunt chain-ladder, frecventa-severitate si rata daunei asteptata.

In nota 25 se prezinta evolutia estimarii costului final al despagubirii pentru cererile de despagubire notificate intr-un anumit an. Aceasta este un indicator cu privire la exactitatea tehnicilor de estimare a platilor despagubirilor viitoare.

In urma testelor pentru adecvarea rezervelor tehnice pentru asigurarile generale (LAT – liability adequacy test) la 31 decembrie 2018 a fost obtinuta o insuficienta a rezervelor tehnice de prime existente in valoare de 9.968.208 RON. Aceasta insuficienta arata nerecuperabilitatea cheltuielilor de achizitie reportate din rezerva de prime in sold la 31.12.2018. Astfel, soldul de cheltuieli de achizitie reportate (DAC – deferred acquisition cost) a fost diminuat cu suma de 9.968.208 RON.

La 31 decembrie 2017 calculele au aratat ca societatea avea o suficienta a rezervelor tehnice existente.

Rationamentele profesionale sunt revizuite cu regularitate, dar in special atunci cand se schimba conditiile de piata, la lansarea de noi produse, schimbarea cadrului legislativ, alte schimbari cum ar fi cresterea numarului de fraude depistate. Alte conditii care ar putea afecta rezervele tehnice ar fi cursul de schimb leu/euro, rata dobanzii, rata inflatiei.


Societatea are posibilitatea de a modifica prima de asigurare la reînnoirea unei polite. De asemenea, poate stabili fransize si poate refuza plata daunelor considerate frauduloase.

## Analize de senzitivitate

In tabelul de mai jos este prezentata analiza sensibilitatii rezervelor tehnice pentru asigurari generale la modificarea principalelor ipoteze (parametri). Nu a fost posibila cuantificarea efectului schimbarii altor ipoteze (ex – cadrul legislativ, schimbări macroeconomice).

Parametrul	Modificarea parametrilor	Modificarea rezervelor de daune avizate si neavizate 2018	Modificarea rezervelor de daune avizate si neavizate 2017
Rata medie a daunei pentru daunele intamplate			
- accidente persoane	+10%	19.158	20.372
- casco	+10%	3.902.082	3.530.459
- cladiri si bunuri	+10%	7.935.566	6.482.894
- raspundere civila auto	+10%	69.335.638	60.125.370
Frecventa daunei pentru daunele intamplate in 2018			
- accidente persoane	+10%	8.961	10.688
- casco	+10%	3.515.944	2.988.896
- cladiri si bunuri	+10%	1.891.166	1.447.856
- raspundere civila auto	+10%	30.591.397	26.715.179

Analiza de senzitivitate s-a facut pentru variatii rezonabile ale fiecareia din principalele ipoteze (parametri) folosite, mentinand ceilalti parametri nemodificati si prezinta modificarea in rezervele tehnice si, implicit, a rezultatului.



NOTE EXPLICATIVE

31 DECEMBRIE 2018

(toate sumele sunt exprimate in lei)

2 MANAGEMENTUL RISCURILOR (CONTINUARE)

Corelățiile existente între parametri pot conduce la modificarea semnificativă a valorii rezervelor tehnice; pentru analiza de față s-a folosit modificarea pe rând a câte unui singur parametru. Modelul folosit pentru analiza de sensibilitate și ipotezele principale nu au suferit schimbări față de perioada anterioară.

2.3 Alte riscuri

2.3.1 Riscul operational

Riscul operational este riscul producerii unor pierderi directe sau indirecte provenind dintr-o gamă largă de cauze asociate proceselor, personalului, tehnologiei și infrastructurii Societății, precum și din factori externi, alții decât riscul de credit, de piață și de lichiditate, cum ar fi cele provenind din cerințe legale și de reglementare și din standardele general acceptate privind comportamentul organizațional. Riscurile operationale provin din toate operațiunile Societății. Responsabilitatea principală a dezvoltării și implementării controalelor legate de riscul operational revine conducerii și este sprijinită de dezvoltarea standardelor generale ale Societății de gestionare a riscului operational pe următoarele arii:

- Cerințe de separare a responsabilităților, inclusiv autorizarea independentă a tranzacțiilor
- Cerințe de reconciliere și monitorizare a tranzacțiilor
- Alinierea la cerințele de reglementare și legale
- Documentarea controalelor și procedurilor
- Cerințe de analiză periodică a riscului operational la care este expusă Societatea și adecvarea controalelor și procedurilor pentru a preveni riscurile identificate
- Cerințe de raportare a pierderilor operationale și propuneri de remediere a cauzelor care le-au generat
- Elaborarea unor planuri de continuitate operatională
- Dezvoltare și instruire profesională
- Stabilirea unor standarde de etică
- Prevenirea riscului de litigii, inclusiv asigurare acolo unde se aplica
- Diminuarea riscurilor, inclusiv utilizarea eficientă a asigurărilor unde este cazul.


2.3.2 Riscul impozitarii

Urmare a aderării României la Uniunea Europeană, Societatea a trebuit să se supună reglementărilor Uniunii Europene, și în consecință s-a pregătit pentru aplicarea schimbărilor aduse de legislația europeană. Societatea a implementat aceste schimbări, dar modul de implementare al acestora rămâne deschis auditului fiscal timp de 5 ani. Interpretarea textelor și implementarea practică a procedurilor noilor reglementări fiscale aplicabile, ar putea varia și exista riscul ca în anumite situații autoritățile fiscale să adopte o poziție diferită față de cea a Societății. În plus, Guvernul României deține un număr de agenții autorizate să efectueze auditul (controlul) companiilor care operează pe teritoriul României. Aceste controale sunt similare auditurilor fiscale din alte țări, și pot acoperi nu numai aspecte fiscale dar și alte aspecte legale și regulatorii care prezintă interes pentru aceste agenții. Este posibil ca Societatea să continue să fie supusă controalelor fiscale pe măsura emiterii unor noi reglementări fiscale.

Legislația fiscală din România include principiul „valorii de piață”, conform căruia tranzacțiile între părțile afiliate trebuie să se desfășoare la valoarea de piață. Contribuabilii locali care desfășoară tranzacții cu părți afiliate trebuie să întocmească și să pună la dispoziția autorităților fiscale din România, la cererea scrisă a acestora, dosarul de documentare a prețurilor de transfer.

Neprezentarea dosarului de documentare a prețurilor de transfer sau prezentarea unui dosar incomplet poate duce la aplicarea de penalități pentru neconformitate; în plus față de conținutul dosarului de documentare a prețurilor de transfer, autoritățile fiscale pot interpreta tranzacțiile și circumstanțele diferite de interpretarea conducerii și, ca urmare, pot impune obligații fiscale suplimentare rezultate din ajustarea prețurilor de transfer.

Conducerea Societății consideră că nu va suferi pierderi în cazul unui control fiscal pentru verificarea prețurilor de transfer. Cu toate acestea, impactul interpretărilor diferite ale autorităților fiscale nu poate fi estimat în mod credibil. Acesta poate fi semnificativ pentru poziția financiară și/sau pentru operațiunile Societății.




## NOTE EXPLICATIVE

31 DECEMBRIE 2018

*(toate sumele sunt exprimate in lei)***3 RAPORTAREA PE SEGMENTE**

Rezultatul pe principalele tipuri de activitati pentru anul 2018 este prezentat mai jos:

	<b>Asigurari de viata</b>	<b>Asigurari generale</b>	<b>Total</b>
Venituri din prime brute castigate	129.434.175	854.591.384	984.025.559
Prime cedate reasiguratorilor	-582.351	-629.250.092	-629.832.443
<b>Prime nete castigate</b>	<b>128.851.824</b>	<b>225.341.292</b>	<b>354.193.116</b>
Venituri din comisioane	-309.092	51.686.394	51.377.302
Venituri din investitii	14.935.287	19.883.897	34.819.184
Rezultatul net realizat din vanzarea cladirilor	-	360.977	360.977
Alte venituri din exploatare	1.911.827	10.655.686	12.567.513
<b>Total alte venituri</b>	<b>16.538.022</b>	<b>82.586.954</b>	<b>99.124.976</b>
Cheltuieli cu daune si rascumparari, brut	-101.364.042	-657.038.659	-758.402.701
Daune recuperate de la reasiguratorii	2.035.038	329.284.412	331.319.450
Modificarea rezervelor tehnice, brut	-9.251.598	-113.869.174	-123.120.772
Modificarea rezervelor tehnice cedate in reasigurare	-1.120.205	327.664.378	326.544.173
<b>Cheltuieli cu daune si rascumparari, net</b>	<b>-109.700.807</b>	<b>-113.959.043</b>	<b>-223.659.850</b>
Cheltuieli de achizitie	-16.264.077	-202.403.354	-218.667.431
Cheltuieli administrative	-18.448.846	-62.865.598	-81.314.444
Alte cheltuieli de exploatare	-7.818.800	-57.772.310	-65.591.110
Venituri din ajustari de valoare	-1.485.383	-32.450.577	-33.935.960
<b>Cheltuieli operationale</b>	<b>-44.017.106</b>	<b>-355.491.839</b>	<b>-399.508.945</b>
<b>Rezultat inainte de impozitare</b>	<b>-8.328.067</b>	<b>-161.522.636</b>	<b>-169.850.703</b>
Venit/ (Cheltuiala) cu impozitul pe profit	-	-15.973.229	-15.973.229
<b>Rezultatul net al anului</b>	<b>-8.328.067</b>	<b>-177.495.865</b>	<b>-185.823.932</b>




## NOTE EXPLICATIVE

31 DECEMBRIE 2018

*(toate sumele sunt exprimate in lei)***3 RAPORTAREA PE SEGMENTE (CONTINUARE)**

Rezultatul pe principalele tipuri de activitati pentru anul 2017 este prezentat mai jos:

	<b>Asigurari de viata</b>	<b>Asigurari generale</b>	<b>Total</b>
Venituri din prime brute castigate	126.265.148	781.855.431	908.120.579
Prime cedate reasiguratorilor	-2.431.914	-297.650.293	-300.082.207
<b>Prime nete castigate</b>	<b>123.833.234</b>	<b>484.205.138</b>	<b>608.038.372</b>
Venituri din comisioane	1.227.833	49.845.087	51.072.920
Venituri din investitii	15.440.060	22.154.733	37.594.793
Rezultatul net realizat din vanzarea cladirilor	-	8.279	8.279
Alte venituri din exploatare	1.114.294	7.306.710	8.421.004
<b>Total alte venituri</b>	<b>17.782.187</b>	<b>79.314.809</b>	<b>97.096.996</b>
Cheltuieli cu daune si rascumparari, brut	98.306.964	498.016.543	596.323.507
Daune recuperate de la reasiguratorii	-189.346	-202.359.387	-202.548.733
Modificarea rezervelor tehnice, brut	12.176.315	94.512.143	106.688.458
Modificarea rezervelor tehnice cedate in reasigurare	-1.689.274	-79.313.521	-81.002.795
<b>Cheltuieli cu daune si rascumparari, net</b>	<b>108.604.659</b>	<b>310.855.778</b>	<b>419.460.437</b>
Cheltuieli de achizitie	15.213.558	159.039.178	174.252.736
Cheltuieli administrative	13.751.816	46.625.713	60.377.529
Alte cheltuieli de exploatare	6.979.276	15.318.754	22.298.030
Venituri din ajustari de valoare	460.264	20.251.061	20.711.325
<b>Cheltuieli operationale</b>	<b>36.404.914</b>	<b>241.234.706</b>	<b>277.639.620</b>
<b>Rezultat inainte de impozitare</b>	<b>-3.394.152</b>	<b>11.429.463</b>	<b>8.035.311</b>
Venit/ (Cheltuiala) cu impozitul pe profit	-17.575	289.329	271.754
<b>Rezultatul net al anului</b>	<b>-3.411.727</b>	<b>11.718.792</b>	<b>8.307.065</b>




## NOTE EXPLICATIVE

31 DECEMBRIE 2018

*(toate sumele sunt exprimate in lei)***3 RAPORTAREA PE SEGMENTE (CONTINUARE)**

Bilantul pe principalele tipuri de activitati la 31 decembrie 2018 este prezentat mai jos:

	<b>Asigurari de viata</b>	<b>Asigurari generale</b>	<b>Total</b>
<b>Active</b>			
Imobilizari corporale	29.369.896	145.742.930	175.112.826
Imobilizari necorporale	2.786.555	15.667.299	18.453.854
Cheltuieli de achizitie reportate	19.735.440	52.956.975	72.692.415
<i>Titluri de creanta</i>			
- Pastrate pana la scadenta	16.506.873	2.504.605	19.011.478
- Disponibile pentru vanzare	379.996.300	612.796.391	992.792.691
Active financiare pentru asigurari index linked	16.944.424	-	16.944.424
Alte active financiare	-	5.705.483	5.705.483
Credite acordate si creante, inclusiv creante din asigurari	37.912.930	174.786.171	212.699.101
Active de reasigurare	920.509	786.189.274	787.109.783
Alte active nefinanciare	1.149.390	19.182.394	20.331.784
Creanta cu impozitul amanat	-	-	-
Numerar si echivalente de numerar	564.759	182.632.128	183.196.887
<b>Total active</b>	<b>505.887.076</b>	<b>1.998.163.650</b>	<b>2.504.050.726</b>
<b>Capitaluri proprii</b>			
Capital social	69.414.777	769.824.401	839.239.178
Prime de emisiune	15.980.525	173.773.229	189.753.754
Actiuni proprii	-125.975	-288.145	-414.120
Rezerve reevaluare active financiare disponibile pentru vanzare	-20.014.988	-25.621.882	-45.636.870
Rezultat reportat	-3.092.991	-747.522.869	-750.615.860
<b>Total capitaluri proprii</b>	<b>62.161.348</b>	<b>170.164.734</b>	<b>232.326.082</b>
<b>Datorii</b>			
<i>Datorii asociate contractelor de asigurare</i>			
Rezerve tehnice	284.572.020	1.083.433.053	1.368.005.073
Alte datorii asociate contractelor de asigurare	8.485.158	36.949.618	45.434.776
Datorii asociate contractelor de reasigurare	654.851	624.445.807	625.100.658
Datorie cu impozitul pe profit amanat	-	-	-
Datorii comerciale si alte datorii	153.283.478	-87.876.931	65.406.547
Imprumuturi subordonate	-	167.777.590	167.777.590
<b>Total datorii</b>	<b>446.995.507</b>	<b>1.824.729.137</b>	<b>2.271.724.644</b>
<b>Total capitaluri proprii si datorii</b>	<b>509.156.855</b>	<b>1.994.893.871</b>	<b>2.504.050.726</b>





## NOTE EXPLICATIVE


31 DECEMBRIE 2018

(toate sumele sunt exprimate in lei)

## 3 RAPORTAREA PE SEGMENTE (CONTINUARE)

Bilantul pe principalele tipuri de activitati la 31 decembrie 2017 este prezentat mai jos:

	<u>Asigurari de viata</u>	<u>Asigurari generale</u>	<u>Total</u>
<b>Active</b>			
Imobilizari corporale	20.334.414	101.848.450	122.182.864
Imobilizari necorporale	2.433.392	17.059.083	19.492.475
Cheltuieli de achizitie reportate	19.399.235	74.819.163	94.218.398
<i>Titluri de creanta</i>			
- Pastrate pana la scadenta	16.514.668	2.476.824	18.991.492
- Disponibile pentru vanzare	394.390.950	712.106.502	1.106.497.452
Active financiare pentru asigurari index linked	9.561.913	-	9.561.913
Alte active financiare	-	5.705.483	5.705.483
Credite acordate si creante, inclusiv creante din asigurari	47.906.074	205.488.088	253.394.162
Active de reasigurare	1.811.987	376.017.253	377.829.240
Alte active nefinanciare	6.062.463	18.137.831	24.200.294
Creanta cu impozitul amanat	2.748.612	16.642.159	19.390.771
Numerar si echivalente de numerar	2.431.954	145.730.831	148.162.785
<b>Total active</b>	<b>523.595.662</b>	<b>1.676.031.667</b>	<b>2.199.627.329</b>
<b>Capitaluri proprii</b>			
Capital social	69.414.777	769.824.401	839.239.178
Prime de emisiune	15.980.525	173.773.229	189.753.754
Actiuni proprii	-125.975	-288.145	-414.120
Rezerve reevaluare active financiare disponibile pentru vanzare	-14.522.482	-18.950.944	-33.473.426
Rezultat reportat	5.306.720	-	-564.791.928
<b>Total capitaluri proprii</b>	<b>76.053.566</b>	<b>354.259.891</b>	<b>430.313.458</b>
<b>Datorii</b>			
<i>Datorii asociate contractelor de asigurare</i>			
Rezerve tehnice	269.954.938	1.091.702.931	1.361.657.869
Alte datorii asociate contractelor de asigurare	3.543.862	52.606.329	56.150.191
Datorii asociate contractelor de reasigurare	599.489	291.974.555	292.574.404
Datorie cu impozitul pe profit amanat			
Datorii comerciale si alte datorii	173.443.447	-152.446.658	20.996.789
Imprumuturi subordonate	-	37.934.618	37.934.618
<b>Total datorii</b>	<b>447.542.096</b>	<b>1.321.771.775</b>	<b>1.769.313.871</b>
<b>Total capitaluri proprii si datorii</b>	<b>523.595.662</b>	<b>1.676.031.667</b>	<b>2.199.627.329</b>




NOTE EXPLICATIVE

31 DECEMBRIE 2018

(toate sumele sunt exprimate in lei)

4 VENITURI DIN PRIME BRUTE CASTIGATE



Veniturile din prime de asigurare pentru anul 2018 sunt prezentate în tabelul de mai jos:

	<u>Brut</u>	<u>Cedat in reasigurare</u>	<u>Net</u>
Prime subscribe - asigurari de viata	134.799.212	582.350	134.216.862
Prime subscribe - asigurari generale	731.577.857	572.535.274	159.042.583
Variatia rezervei pentru prime necastigate	117.648.490	56.714.819	60.933.671
	<b>984.025.559</b>	<b>629.832.443</b>	<b>354.193.116</b>

Veniturile din prime de asigurare pentru anul 2017 sunt prezentate în tabelul de mai jos:

	<u>Brut</u>	<u>Cedat in reasigurare</u>	<u>Net</u>
Prime subscribe - asigurari de viata	127.331.768	2.431.914	124.899.855
Prime subscribe - asigurari generale	839.452.447	321.915.221	517.537.227
Variatia rezervei pentru prime necastigate	58.663.637	24.264.928	34.398.709
	<b>908.120.579</b>	<b>300.082.207</b>	<b>608.038.372</b>

Veniturile din prime castigate pentru anul 2018, repartizate pe clase de asigurari generale si asigurari de viata , sunt prezentate in tabelul de mai jos:

	Prime brute emise (lei)	Prime cedate (lei)	Modificari in rezerva de prime brut (lei)	Modificari in rezerva de prime cedate (lei)	Prime castigate nete de reasigurari (lei)
Accidente și boală	3.280.319	152.198	-56.004	-	3.184.125
Sănătate	7.783.555	-	-267.030	-	8.050.585
Avarii auto și furt	150.820.595	1.139.445	4.090.492	-	145.590.658
Decontare Directa	4.773.805	-	308.666	-	4.465.139
Mijloace de transport feroviar	521.028	40.312	42.868	-	437.848
Mijloace de transport aerian	404.209	337.906	109.030	-	-42.727
Mijloace de transport naval	933.466	312.401	-218.571	-	839.636
Bunuri în tranzit	1.394.531	210.992	-105.750	-5.222	1.284.067
Incendiu și calamități	73.418.492	22.966.994	2.742.862	2.031.969	49.740.605
Daune la proprietăți	13.634.999	2.237.699	-2.211.819	92.208	13.701.327
Raspundere civila auto	431.532.116	533.701.115	-128.201.826	-60.317.759	-34.284.932
Raspunderea transportatorului	18.954.012	1.605.344	-2.018.120	-	19.366.788
RC mijloace de transport aerian	65.090	15.481	22.920	-	26.689
RC mijloace de transport naval	97.805	16.312	7.257	-	74.236
RC generală	16.450.443	7.172.218	1.197.734	-2.276	8.078.215
Credite	-	-	-	-	-
Garanții	2.737.822	2.568.029	1.477.224	1.489.681	182.250
Pierderi financiare	2.448.502	58.828	21.221	-3.420	2.365.033
Protecție juridică	-	-	-	-	-
Asistență turistică	2.327.068	-	45.319	-	2.281.749
<b>Total</b>	<b>731.577.857</b>	<b>572.535.274</b>	<b>-123.013.527</b>	<b>-56.714.819</b>	<b>225.341.291</b>

NOTE EXPLICATIVE

31 DECEMBRIE 2018


(toate sumele sunt exprimate in lei)

4 VENITURI DIN PRIME BRUTE CASTIGATE (CONTINUARE)					
	Prime brute subscrise	Prime cedate	Modificari in rezerva de prime brute	Modificari in rezerva de prime cedate	Prime castigate nete de reasigurari
Asigurari traditionale	126.872.926	582.350	5.365.038	-	120.925.538
Asigurari tip index-linked	7.926.286	-	-	-	7.926.286
<b>TOTAL ASIGURARI DE VIATA</b>	<b>134.799.212</b>	<b>582.350</b>	<b>5.365.038</b>	<b>-</b>	<b>128.851.824</b>

Veniturile din prime castigate pentru anul 2017, repartizate pe clase de asigurari generale si de viata, sunt prezentate in tabelul de mai jos:

	Prime brute emise (lei)	Prime cedate (lei)	Modificari in rezerva de prime brut (lei)	Modificari in rezerva de prime cedate (lei)	Prime castigate nete de reasigurari (lei)
Accidente și boală	3.249.986	35.821	45.512	-	3.168.653
Sănătate	8.398.872	-	246.777	-	8.152.095
Avarii auto și furt	138.103.817	1.093.466	2.647.333	-	134.363.020
Decontare Directa	1.446.021	-	1.114.279	-	331.742
Mijloace de transport feroviar	497.293	45.466	-2.861	-	454.688
Mijloace de transport aerian	160.264	163.779	-19	-	-3.496
Mijloace de transport naval	1.385.982	255.923	80.480	-	1.049.579
Bunuri în tranzit	1.578.327	355.147	162.918	-6.700	1.053.562
Incendiu și calamități	69.291.787	21.589.022	3.134.313	1.428.193	45.996.645
Daune la proprietăți	17.033.049	2.331.649	194.610	-60.823	14.445.968
Raspundere civila auto	557.862.209	288.010.173	50.691.768	24.549.578	243.709.846
Raspunderea transportatorului	21.879.835	1.804.896	326.961	-	19.747.977
RC mijloace de transport aerian	16.902	23.324	216	-	-6.637
RC mijloace de transport naval	201.227	18.394	70	-	182.764
RC generală	12.691.658	4.613.619	-2.209.377	-2.784.254	7.503.162
Credite	-	-	-	-	-
Garanții	1.920.020	1.534.678	872.810	785.529	298.061
Pierderi financiare	1.497.268	39.864	353.839	353.405	1.456.970
Protecție juridică	-	-	-	-	-
Asistență turistică	2.237.930	-	-62.612	-	2.300.542
<b>TOTAL ASIGURARI GENERALE</b>	<b>839.452.447</b>	<b>321.915.221</b>	<b>57.597.017</b>	<b>24.264.928</b>	<b>484.205.138</b>

	Prime brute subscrise	Prime cedate	Modificari in rezerva de prime brute	Modificari in rezerva de prime cedate	Prime castigate nete de reasigurari
Asigurari traditionale	119.095.432	2.431.914	1.066.883	-	115.596.636
Asigurari tip index-linked	8.236.336	-	-262	-	8.236.336
<b>TOTAL ASIGURARI DE VIATA</b>	<b>127.331.768</b>	<b>2.431.914</b>	<b>1.066.620</b>	<b>-</b>	<b>123.833.234</b>



ASIGURAREA ROMANEASCA - ASIROM VIENNA INSURANCE GROUP SA

NOTE EXPLICATIVE

31 DECEMBRIE 2018

(toate sumele sunt exprimate in lei)

5 VENITURI DIN COMISIOANE

	<u>2018</u>	<u>2017</u>
Comisioane din reasigurare - asigurari viata	-309.092	1.227.833
Comisioane din reasigurare - asigurari generale (i)	50.325.668	48.528.270
Comision polite PAD	1.360.726	1.316.817
Taxa gestiune daune carte verde		-
<b>TOTAL</b>	<b>51.377.302</b>	<b>51.072.920</b>

(i) Evolutia comisionelor din reasigurare in perioada este influenta de rezultatele contractelor de reasigurare proportionala aferente RCA, respectiv de evolutia ratei combinate a daunei (de exemplu – cresterea ratei daunci genereaza scaderea comisionului de reasigurare si invers).

6 VENITURI DIN INVESTITII

	<u>2018</u>	<u>2017</u>
Venituri nete din investitii pentru contracte de investitii	224.904	288.293
Dobanzi din titluri de creanta disponibile pentru vanzare	30.251.325	30.674.614
Profit net din vanzare titluri de creanta disponibile pentru vanzare	3.850	4.127.023
Dobanzi din titluri de creanta pastrate pana la scadenta	1.856.237	1.889.264
Dobanzi pentru depozite la termen la banci	2.285.843	493.069
Dobanzi pentru disponibilitati din conturi curente	150	365
Venituri din actiuni	-	142.189
Venituri din imprumuturi acordate	196.875	-
Depreciere participatii (Nota 20)	-	-214.583
<b>TOTAL</b>	<b>34.819.184</b>	<b>37.594.793</b>

7 ALTE VENITURI DIN EXPLOATARE

	<u>2018</u>	<u>2017</u>
<b>Alte venituri din exploatare</b>		
Venituri din chirii	2.457.254	2.498.474
Venituri din refacturari utilitati	176.448	179.544
Venituri din penalizari intermediari	1.289.796	749.895
Alte venituri	8.644.015	4.993.091
<b>TOTAL</b>	<b>12.567.513</b>	<b>8.421.004</b>



8 CHELTUIELI CU DAUNE, RASCUMPARARI SI MATURITATI

Cheltuielile cu daune, rascumparari si maturitati pentru anul 2018 sunt prezentate in tabelul de mai jos:

Cheltuieli cu daunele	Brut	Cedat in	
		<u>reasigurare</u>	<u>Net</u>
Asigurari de viata	101.364.042	2.035.037	99.329.005
Asigurari generale	676.693.035	329.284.413	347.408.622
Venituri din recuperari	-19.654.376	-	-19.654.376
<b>TOTAL</b>	<b>758.402.701</b>	<b>331.319.450</b>	<b>427.083.251</b>

ASIGURAREA ROMANEASCA - ASIROM VIENNA INSURANCE GROUP SA

NOTE EXPLICATIVE

31 DECEMBRIE 2018

(toate sumele sunt exprimate in lei)


8 CHELTUIELI CU DAUNE, RASCUMPARARI SI MATURITATI (CONTINUARE)

Cheltuielile cu daune, rascumparari si maturitati pentru anul 2017 sunt prezentate in tabelul de mai jos:

Cheltuieli cu daunele	<u>Brut</u>	<u>Cedat in reasigurare</u>	<u>Net</u>
Asigurari de viata	98.306.963	189.346	98.117.617
Asigurari generale	513.701.743	202.359.387	311.342.356
Venituri din recuperari	-15.685.199	-	-15.685.199
<b>TOTAL</b>	<b>596.323.507</b>	<b>202.548.733</b>	<b>393.774.774</b>

Cheltuiala cu daunele intamplate, nete de reasigurare, repartizate pe clase de asigurari generale, pentru anul 2018 sunt prezentate in tabelul de mai jos

	<b>Daune brute plătite</b>	<b>Sume Cedate</b>	<b>Modificări în rezerva de daune</b>	<b>Modificări în rezerva de daune cedate</b>	<b>Daune intâmplante, nete de reasigurare</b>
Accidente și boală Sănătate	112.674 7.365.485	2.000 -	-12.138 -	-3.765 -	102.301 7.365.485
Avarii auto și furt	112.165.344	949.706	3.865.651	-506.263	115.587.552
Decontare Directa	3.851.239	-	781.030	-	4.632.269
Mijloace de transport feroviar	86	1.856	-96	-	-1.866
Mijloace de transport aerian	-	953	-	-	-953
Mijloace de transport naval	242.117	-	35.916	-	278.033
Bunuri în tranzit	371.351	-	-2.483	-10.123	378.991
Incendiu și calamități	15.549.363	3.335.254	4.889.765	1.600.695	15.503.179
Daune la proprietății	15.305.577	4.430.256	-2.968.335	-3.414.733	11.321.719
Raspundere civila auto	511.202.428	316.707.664	103.484.891	329.842.998	-31.863.343
Raspunderea transportatorului	5.040.214	-	294.270	37.795	5.296.689
RC mijloace de transport aerian	-	-	-275.806	-	-275.806
RC mijloace de transport naval	-	-	-	-	-
RC generală	4.696.885	3.856.724	4.276.456	190.687	4.925.930
Credite	-	-	-	-	-
Garanții	-	-	63.872	57.484	6.388
Pierderi financiare	115.545	-	273.936	-130.397	519.878
Protecție juridică	-	-	-	-	-
Asistență turistică	674.727	-	61.219	-	735.946
<b>Total</b>	<b>676.693.035</b>	<b>329.284.413</b>	<b>114.768.148</b>	<b>327.664.378</b>	<b>134.512.392</b>




## NOTE EXPLICATIVE

31 DECEMBRIE 2018

*(toate sumele sunt exprimate in lei)***8 CHELTUIELI CU DAUNE, RASCUMPARARI SI MATURITATI (CONTINUARE)**

Cheltuiala cu daunele intamplate, nete de reasigurare, repartizate pe clase de asigurari generale, pentru anul 2017 sunt prezentate in tabelul de mai jos

	Daune brute plătite	Sume Cedate	Modificări în rezerva de daune	Modificări în rezerva de daune cedate	Daune întâmplante, nete de reasigurare
Accidente și boală	123.029	44.504	13.900	-24.789	117.214
Sănătate	7.527.241	-	-	-	7.527.241
Avarii auto și furt	89.494.030	1.402.789	45.571	-1.432.436	89.569.248
Decontare Directa	138.487	-	44.440	-	182.927
Mijloace de transport feroviar	2.684	-	-1.440	-	1.244
Mijloace de transport aerian	-	-	-	-	-
Mijloace de transport naval	402.664	360.806	-3.787.775	-3.606.362	-139.555
Bunuri în tranzit	122.433	-	-	-	122.433
Incendiu și calamități	24.133.914	9.411.435	45.947.386	42.174.811	18.495.054
Daune la proprietăți	10.138.434	1.509.094	3.402.771	3.790.187	8.241.925
Raspundere civila auto	372.710.693	187.038.239	44.267.690	33.493.948	196.446.196
Raspunderea transportatorului	4.900.448	-	499.712	33.337	5.366.823
RC mijloace de transport aerian	15.847	-	-	-	15.847
RC mijloace de transport naval	-	-	-	-	-
RC generală	3.355.234	2.528.603	3.280.061	411.996	3.694.696
Credite	-	-	-	-	-
Garanții	5.950	-	1.159.663	1.043.696	121.916
Pierderi financiare	16.381	-	3.932.773	3.429.133	520.021
Protecție juridică	-	-	-	-	-
Asistență turistică	614.274	63.917	-22.589	-	527.769
<b>Total</b>	<b>513.701.743</b>	<b>202.359.387</b>	<b>98.782.163</b>	<b>79.313.521</b>	<b>291.873.714</b>



## NOTE EXPLICATIVE

31 DECEMBRIE 2018


*(toute sumele sunt exprimate in lei)*

9 CHELTUIELI DE ACHIZITIE	<u>2018</u>	<u>2017</u>
Comisioane intermediari viata	14.176.613	12.974.916
Comisioane intermediari generale	116.445.590	120.057.172
Comisioane angajati	8.914.400	10.333.094
Cheltuieli indirecte de achizitie (i)	57.604.845	50.288.104
Variatia cheltuielilor de achizitie reportate viata	-336.205	-646.460
Variatia cheltuielilor de achizitie reportate generale	21.862.188	-18.754.090
<b>TOTAL</b>	<b>218.667.431</b>	<b>174.252.736</b>

(i) Cheltuielile indirecte de achizitie cuprind cheltuieli considerate a fi incluse aici in conformitate cu politica contabila descrisa in nota 1.4.19. respectiv cheltuieli legate de activitatea de subscriere polite.

## 10 CHELTUIELI ADMINISTRATIVE

	<u>2018</u>	<u>2017</u>
Salarii si contributii	32.126.722	33.431.827
Taxe de functionare si fond garantare (i)	21.059.934	12.425.127
Alte taxe si impozite	839.012	1.149.031
Formulare polite	149.613	382.229
Dobanzi depozite primite de la reasiguratorii	11.256.686	2.916.953
Utilitati, energie electrica	1.352.538	1.717.125
Amortizare imobilizari necorporale	4.051.809	4.530.345
Amortizare imobilizari corporale	10.478.130	3.824.892
<b>TOTAL</b>	<b>81.314.444</b>	<b>60.377.529</b>



Cheltuiala cu salarii si contributii sociale este detaliata mai jos:

	<u>2018</u>	<u>2017</u>
Salarii	29.869.404	25.834.117
Contributii sociale	2.257.317	7.597.710
<b>TOTAL</b>	<b>32.126.721</b>	<b>33.431.827</b>

In cursul anului 2018 Societatea a inregistrat cheltuieli cu remuneratiile administratorilor si directorilor in suma de 28.306.690 lei (2017: 20.362.783 lei).


## NOTE EXPLICATIVE

31 DECEMBRIE 2018

*(toate sumele sunt exprimate in lei)*

## 11 ALTE CHELTUIELI DE EXPLOATARE

	<u>2018</u>	<u>2017</u>
<b>Alte cheltuieli de exploatare</b>		
Consumabile	976.666	777.216
Obiecte de inventar	226.723	103.508
Comisioane bancare	1.516.003	900.749
Deplasari si combustibil	247.324	292.938
Paza, curatenie, arhiva	2.263.085	1.812.386
Asigurari	-493.933	290.336
Taxe juridice	659.957	428.015
Protocol, reclama, sponsorizari	989.752	269.828
Intretinere si reparatii sedii	1.042.201	307.838
Chirii	1.538.686	4.931.351
Telecomunicatii, posta	662.518	805.541
Consultanta (audit, juridic etc) (iii)	-1.446.171	5.101.890
Mentenananta IT	7.019.547	1.006.903
Provizioane pentru amenzi (i)	34.600.510	-
Provizioane pentru taxe (ii)	10.147.274	-
Provizioane pentru riscuri si cheltuieli	1.100.087	-
Pregatire angajati	536.985	366.983
Dobanzi imprumut subordonat	-	958.022
Castiguri nete din diferente de curs	196.210	-600.506
Cheltuieli cu amenzi si penalitati	2.369.898	-
Diverse	1.437.788	4.545.032
<b>Total</b>	<b>65.591.110</b>	<b>22.298.030</b>



- (i) In cursul anului 2018, Societatii i-a fost comunicata o amenda de la Consiliul Concurentei in suma de 36.970.408 lei. Pana la data de 31 decembrie 2018, Societatea a platit amenda minima aferenta acestei comunicari in suma de 2.369.898 lei, incluzand diferenta in provizioane pentru litigii in suma de 34.600.510 lei.
- (ii) Incepand cu luna mai a anului 2018, Societatea a fost subiectul controlului autoritatilor fiscale pentru perioada 2012-2016 cu privire la impozitul pe profit si pentru perioada 2013-2017 cu privire la taxa pe valoare adaugata. Avand in vedere deciziile de impunere fiscala transmise catre Societate in perioada ianuarie - martie 2019 in urma controlului autoritatii fiscale, pentru aceste evenimente ulterioare datei bilantului dar ajustabile la data bilantului, Societatea a constituit cheltuieli cu provizioane aferente taxelor din contributiile suplimentare stabilite de autoritate, precum si pentru dobanzile si penalitatile aferente acestora in suma de 10.147.274 lei si a inregistrat o cheltuiala cu impozitul pe profit de 2.958.349 lei, precum si o reducere a pierderii fiscale reportate in suma de 51.464.278 lei.
- (iii) In cursul anului 2018 au fost inregistrate cheltuieli aferente auditului pentru situatiile financiare statutare in valoare de 173.745 lei (192.135 lei in anul 2017), dar si cheltuieli aferente altor servicii decat cele pentru auditarea situatiilor financiare statutare, in suma de 346.469 lei (383.142 lei in anul 2017).



## NOTE EXPLICATIVE


31 DECEMBRIE 2018

*(toate sumele sunt exprimate in lei)***12 CHELTUIELI CU AJUSTARI DE VALOARE****a. Cheltuieli nete din ajustari de valoare a activelor**

	<u>2018</u>	<u>2017</u>
Cheltuieli din depreciere creante prime neincasate (nota 18)	9.406.810	17.791.846
(Venituri) / cheltuieli din depreciere creante regrese (nota 18)	3.500.000	-1.493.139
Cheltuieli din depreciere alti debitori (nota 18)	-2.206.422	289.588
Cheltuieli din depreciere alte active financiare	7.550.308	230.192
Cheltuieli – alte provizioane (nota 18)	-786.485	603.320
<b>TOTAL</b>	<b>17.464.211</b>	<b>17.421.807</b>

**b. Cheltuieli nete cu active scoase in afara bilantului**

	<u>2018</u>	<u>2017</u>
Creante din regrese anulate	965.735	2.637.385
Creante din debitori diversi anulate	39.159	-
Cheltuiala anulari polite	15.466.855	652.133
<b>TOTAL</b>	<b>16.471.749</b>	<b>3.289.518</b>
 Venituri / Cheltuieli nete cu ajustari de valoare	 <b>33.935.960</b>	 <b>20.711.325</b>



## NOTE EXPLICATIVE

31 DECEMBRIE 2018

*(toate sumele sunt exprimate in lei)***13 CHELTUIALA CU IMPOZITUL PE PROFIT****a Cheltuiala cu impozitul pe profit**

	<u>2018</u>	<u>2017</u>
Impozit pe profit curent	2.958.349	-
Impozit pe profit amanat	13.014.880	271.754
<b>Total</b>	<b>15.973.229</b>	<b>271.754</b>

**b Impozitul pe profit din alte elemente ale rezultatului global**

	<u>31 decembrie</u> <u>2018</u>	<u>31 decembrie</u> <u>2017</u>
Impozit pe profit amanat aferent reevaluării activelor disponibile pentru vanzare	-6.375.891	6.375.891

**31 decembrie 2018**


	<u>Efect brut</u>	<u>Impozit 16%</u>	<u>Efect net</u>
Reevaluarea activelor financiare disponibile pentru vanzare	39.849.317	-6.375.891	33.473.426

**31 decembrie 2017**

	<u>Efect brut</u>	<u>Impozit 16%</u>	<u>Efect net</u>
Reevaluarea activelor financiare disponibile pentru vanzare	39.849.317	-6.375.891	33.473.426

**c Reconcilierea rezultatului contabil cu cheltuiala cu impozit pe profit**

	<u>2018</u>	<u>2017</u>
Rezultat inainte de impozitare	-169.850.704	8.035.311
Cheltuieli nedeductibile	89.192.520	29.261.427
Venituri neimpozabile	-4.411.578	-5.919.574
Diferente temporare cu impact fiscal	-26.645.253	423.320
Profit impozabil	-102.897.197	31.377.164
Pierdere fiscala de recuperat din anii precedenti	200.090.825	231.093.963
(+) Reducere pierdere fiscala stabilita in urma controlului ANAF (vezi nota 11)	51.464.278	-
Profit impozabil/(Pierdere) fiscala utilizata	-	2.121.781
(Cheltuiala)/Venit cu profit amanat din diferente temporare	1.806.823	-67.731
(Cheltuiala)/Venit din impozit amanat din pierderea fiscala utilizata	-14.821.703	339.485
Impozit pe profit suplimentar de plata in urma controlului ANAF (vezi nota 11)	-2.958.349	-
(Cheltuiala)/Venit cu impozitul pe profit	<b>-15.973.229</b>	<b>271.754</b>




## NOTE EXPLICATIVE

31 DECEMBRIE 2018

(toate sumele sunt exprimate in lei)

## 14 IMOBILIZARI CORPORALE



	<u>Terenuri si constructii</u>	<u>Tehnica calcul si masini</u>	<u>Mobilier si alte echipamente</u>	<u>Total</u>
<b>Valoare bruta</b>				
<b>Sold la</b>				
<b>1 ianuarie 2017</b>	<b>151.370.726</b>	<b>20.479.265</b>	<b>3.845.313</b>	<b>175.695.304</b>
Cumparari	-	469.660	16.773	486.433
Transferuri	-	-	-	-
Iesiri	63.500	715.632	-	779.132
<b>Sold la</b>				
<b>31 decembrie 2017</b>	<b>151.307.226</b>	<b>20.233.293</b>	<b>3.862.086</b>	<b>175.402.605</b>
<b>Sold la</b>				
<b>1 ianuarie 2018</b>	<b>151.307.226</b>	<b>20.233.293</b>	<b>3.862.086</b>	<b>175.402.605</b>
Cumparari	62.636.457	1.453.846	20.104	64.110.407
Transferuri	-	-	-	-
Iesiri	498.700	6.196.194	4.560	6.699.454
<b>Sold la</b>				
<b>31 decembrie 2018</b>	<b>213.444.983</b>	<b>15.490.945</b>	<b>3.877.630</b>	<b>232.813.558</b>
<b>Amortizare cumulate</b>				
<b>Sold la</b>				
<b>1 ianuarie 2017</b>	<b>24.804.747</b>	<b>19.800.225</b>	<b>3.414.718</b>	<b>48.019.690</b>
Cheltuiala anului	5.558.382	303.584	60.546	5.922.512
Transferuri	-	-	-	-
Iesiri	6.829	715.632	-	722.461
<b>Sold la</b>				
<b>31 decembrie 2017</b>	<b>30.356.300</b>	<b>19.388.177</b>	<b>3.475.264</b>	<b>53.219.741</b>
<b>Sold la</b>				
<b>1 ianuarie 2018</b>	<b>30.356.300</b>	<b>19.388.177</b>	<b>3.475.264</b>	<b>53.219.741</b>
Cheltuiala anului	10.129.714	513.219	62.415	10.705.348
Transferuri	-	-	-	-
Iesiri	21.042	6.198.842	4.473	6.224.357
<b>Sold la</b>				
<b>31 decembrie 2018</b>	<b>40.464.972</b>	<b>13.702.554</b>	<b>3.533.206</b>	<b>57.700.732</b>
<b>Valoare neta la</b>				
<b>1 ianuarie 2017</b>	<b>126.565.979</b>	<b>679.040</b>	<b>430.595</b>	<b>127.675.613</b>
<b>Valoare neta la</b>				
<b>31 decembrie 2017</b>	<b>120.950.926</b>	<b>845.116</b>	<b>386.822</b>	<b>122.182.864</b>
<b>Valoare neta la</b>				
<b>31 decembrie 2018</b>	<b>172.980.011</b>	<b>1.788.391</b>	<b>344.424</b>	<b>175.112.826</b>

La 31 Decembrie 2017, in scopul situatiilor financiare intocmite in conformitate cu standardele contabile romanesti, Societatea a reevaluat portofoliul imobiliar de cladiri si terenuri, cu evaluatorul extern SC ELF EXPERT SRL, inregistrand o rezerva din reevaluare pozitiva de 21.711.975 lei ca diferenta intre valoarea reevaluada si valoarea neta de contabila si o compensare intre amortizarea cumulata si costul brut al imobilizarilor de 16.687.318 lei.


NOTE EXPLICATIVE

31 DECEMBRIE 2018

(toate sumele sunt exprimate in lei)

15 IMOBILIZARI NECORPORALE

	<u>Licente software</u>
<b>Valoare bruta</b>	
Sold la 1 ianuarie 2017	38.051.713
Cresteri	5.352.120
Iesiri	-
<b>Sold la 31 decembrie 2017</b>	<b>43.452.874</b>
<b>Sold la 1 ianuarie 2018</b>	<b>43.452.874</b>
Cresteri	6.007.471
Iesiri	-
<b>Sold la 31 decembrie 2018</b>	<b>49.460.345</b>
<b>Amortizare cumulata</b>	
Sold la 1 ianuarie 2017	16.900.449
Cheltuiala anului	7.014.441
<b>Sold la 31 decembrie 2017</b>	<b>23.960.399</b>
<b>Sold la 1 ianuarie 2018</b>	<b>23.960.399</b>
Cheltuiala anului	7.046.092
<b>Sold la 31 decembrie 2018</b>	<b>31.006.491</b>
<b>Valoare neta la 1 ianuarie 2017</b>	<b>21.151.264</b>
<b>Valoare neta la 31 decembrie 2017</b>	<b>19.492.475</b>
<b>Valoare neta la 31 decembrie 2018</b>	<b>18.453.854</b>



16 CHELTUIELI DE ACHIZITIE REPORTATE

	<u>2018</u>	<u>2017</u>
Sold la 1 ianuarie	<b>94.218.398</b>	<b>74.817.849</b>
Cheltuieli de achizitie de reportat	32.691.237	193.653.285
Amortizarea cheltuielilor de achizitie reportate (vezi nota 9)	-54.217.220	-174.252.736
<b>Sold la 31 decembrie</b>	<b>72.692.415</b>	<b>94.218.398</b>

17 ACTIVE FINANCIARE

a) Componenta activelor financiare

	<u>31 decembrie 2018</u>	<u>31 decembrie 2017</u>
Titluri de creanta pastrate pana la scadenta	19.011.478	18.991.492
Titluri de creanta disponibile pentru vanzare	992.792.691	1.106.497.452
Active financiare pentru asigurari index linked	16.944.424	9.561.913
Alte active financiare (nota 20)	5.705.483	5.705.483
Credite acordate si creante, inclusiv creante din asigurari (nota 18)	212.699.101	253.394.162
<b>TOTAL</b>	<b>1.247.153.177</b>	<b>1.394.150.502</b>

NOTE EXPLICATIVE

31 DECEMBRIE 2018

(toate sumele sunt exprimate in lei)

17 ACTIVE FINANCIARE (CONTINUARE)


Titlurile de creanta si activele financiare pentru asigurari index linked sunt reprezentate de active financiare cu venit fix: obligatiuni de stat emise de Ministerul Finantelor Publice, obligatiuni corporatiste emise de banci europene si obligatiuni emise de institutiile financiare europene.

Alaturi de acestea Societatea mai detine ca active financiare participatii in alte societati nelistate (nota 20) precum si alte active financiare pe termen scurt (creante din prime de asigurare, depozite la termen la banci, alti debitori (nota 19)).

b Miscarea in activele financiare cu venit fix

	Pastrate pana la scadenta	Disponibile pentru vanzare	Active pentru asigurari index linked	La valoarea justa prin contul de profit si pierdere	Total
<b>La 1 ianuarie 2018</b>	<b>18.991.492</b>	<b>1.106.497.452</b>	<b>9.561.913</b>	-	<b>1.135.050.857</b>
Vanzari	-	-16.822.700	-	-	-16.822.700
Maturitati	-	-146.540.194	-	-	-146.540.194
Cumparari	-	69.761.856	7.503.850	-	77.265.706
Ajustare cost amortizat	19987	-14.316.171	-24.312	-	-14.320.497
Ajustare valoare justa	-	-5.787.552	-97.027	-	-5.884.579
<b>La 31 decembrie 2018</b>	<b>19.011.478</b>	<b>992.792.691</b>	<b>16.944.424</b>	-	<b>1.028.748.594</b>

	Pastrate pana la scadenta	Disponibile pentru vanzare	Active pentru asigurari index linked	La valoarea justa prin contul de profit si pierdere	Total
<b>La 1 ianuarie 2017</b>	<b>19.792.477</b>	<b>1.124.424.634</b>	<b>2.235.875</b>	-	<b>1.146.452.986</b>
Vanzari	-	-207.687.118	-	-	-207.534.485
Maturitati	-800.000	-111.222.070	-689.476	-	-112.549.476
Cumparari	-	348.089.198	7.645.350	-	355.967.366
Ajustare cost amortizat	-985	-11.927.205	-2.534	-	-13.855.914
Ajustare valoare justa	-	-35.179.987	372.698	-	-33.429.620
<b>La 31 decembrie 2017</b>	<b>18.991.492</b>	<b>1.106.497.452</b>	<b>9.561.913</b>	-	<b>1.135.050.857</b>



NOTE EXPLICATIVE

31 DECEMBRIE 2018

(toate sumele sunt exprimate in lei)

17. ACTIVE FINANCIARE (CONTINUARE)

c Valoarea justa a activelor financiare

Societatea foloseste urmatoarea ierarhie pentru determinarea si prezentarea valorii juste a instrumentelor financiare in functie de metoda de evaluare:

Nivel 1: preturi cotate (neajustate pe piete active pentru active si datorii similare);

Nivel 2: alte metode de evaluare pentru care toate datele de intrare care au un efect semnificativ asupra valorii juste recunoscute sunt observabile, fie direct sau indirect, si


Nivel 3: metode de evaluare care utilizeaza date de intrare cu efect semnificativ asupra valorii juste recunoscute care nu sunt bazate pe date observabile de piata.

	Valoare contabila <u>2018</u>	Valoare justa <u>2018</u>	Valoare contabila <u>2017</u>	Valoare justa <u>2017</u>
Titluri de creanta pastrate pana la scadenta	19.011.478	19.317.798	18.991.492	20.625.591
Titluri de creanta disponibile pentru vanzare	992.792.691	992.792.691	1.106.497.452	1.106.497.452
Active financiare pentru asigurari index linked	16.944.424	16.944.424	9.561.913	9.561.913
	<b>1.028.748.593</b>	<b>1.029.054.913</b>	<b>1.135.050.857</b>	<b>1.136.684.956</b>

Toate instrumentele financiare cu venit fix sunt clasificate ca instrumente de Nivel 2 privind determinarea valorii juste. Determinarea valorilor juste pentru titlurile de stat in lei a fost facuta pe baza valorilor de piata publicate de Reuters, iar pentru euro-obligatiuni si obligatiuni corporatiste a fost facuta pe baza preturilor de piata afisate de Bloomberg.

18 CREDITE ACORDATE SI CREANTE, INCLUSIV CREANTE DIN ASIGURARI

	31 decembrie <u>2018</u>	31 decembrie <u>2017</u>
Sume cu societati din grup	5.624.997	5.624.997
Debitori diversi si alte creante (i)	47.981.665	60.925.875
minus provizion depreciere debitori diversi	-7.811.485	-10.017.907
Prime de incasat	192.108.391	212.105.255
minus provizion depreciere prime neincasate	-46.856.810	-37.450.001
Debitori din recuperari din regrese	35.953.180	33.006.779
minus provizion depreciere recuperari regrese	-14.300.837	-10.800.836
<b>Total</b>	<b>212.699.101</b>	<b>253.394.162</b>



Valoarea justa a acestor active financiare este aproximata de valoarea contabila dat fiind faptul ca sunt sume cu scadenta sub 1 an. Aceste active financiare sunt clasificate ca instrumente de Nivel 3 privind determinarea valorii juste.

(i) Debitori diversi cuprind in principal contributia la Fondul National de Protectie in suma de 32.852.189 RON (31 decembrie 2017: 21.377.872 RON), sume poprite in valoare de 2.700.110 RON (31 decembrie 2017: 3.891.566 RON) si alti debitori diversi in suma de 9.718.958 RON (31 decembrie 2017: de 9.497.838 RON) pentru care s-au inregistrat in anul curent ajustari de depreciere in suma de 3.252.726 RON aferent creantelor privind contributia la Fondul National de Protectie, 2.689.697 RON aferent sumelor poprite (31 decembrie 2017: 2.989.587 RON) si 7.811.485 RON aferent altor debitori diversi (31 decembrie 2017: 6.425.000 RON).

## NOTE EXPLICATIVE

## 31 DECEMBRIE 2018

(toate sumele sunt exprimate in lei)


## 18 CREDITE ACORDATE SI CREANTE, INCLUSIV CREANTE DIN ASIGURARI (CONTINUARE)

## Miscare provizioane pentru depreciere

	Prime <u>neincasate</u>	<u>Recuperari</u> <u>regrese</u>	<u>Debitori</u> <u>diversi si</u>
La 1 ianuarie 2017	19.658.154	12.293.975	9.125.000
Venit / cheltuiala in an (nota 12a)	17.791.846	-1.493.139	892.907
<b>La 31 decembrie 2017</b>	<b>37.450.000</b>	<b>10.800.836</b>	<b>10.017.907</b>
La 1 ianuarie 2018	37.450.000	10.800.836	10.017.907
Venit / cheltuiala in an (nota 12a)	9.406.810	3.500.000	-2.206.422
<b>La 31 decembrie 2018</b>	<b>46.856.810</b>	<b>14.300.836</b>	<b>7.811.485</b>

## 19 ACTIVE DE REASIGURARE

	<u>31 decembrie 2018</u>	<u>31 decembrie 2017</u>
Rezerva de prime cedata	10.987.216	7.325.304
Rezerva de daune cedata	691.371.129	364.899.062
Rezerva matematica cedata	72.106	-
Sume de primit de la reasiguratorii	84.679.332	5.604.874
	<b>787.109.783</b>	<b>377.829.240</b>



In trimestrul 4 al anului 2018 in legatura cu activitatea de asigurari generale, clasa 10 asigurari de raspundere civila auto, Societatea a incheiat un contract de reasigurare retrospectiva cota parte asupra rezervelor de dauna nete in sold la data de 30 Septembrie 2018, asa cum au fost acestea inregistrate in pachetul de raportare IFRS catre Societatea mama VIG ("GRP").

Contractul de reasigurare prevede o limita maxima a nivelului despagubirilor ce urmeaza a fi acoperite de catre reasigurator in suma de 377 milioane RON. Prima de reasigurare datorata in cazul contractului de reasigurare retrospectiva cota parte in suma de 307 milioane RON a fost stabilita pe baza valorii prezente a rezervelor de dauna nete raportate in GRP la data de 30 Septembrie 2018 in suma de 328 milioane RON si a unei cote de risc aferenta posibilitatii de crestere a acestor rezerve in timp pana la decontare, pana la limita maxima prevazuta in contract.

Societatea recunoaste in baza contabila rezervele de dauna la valoare nominala (respectiv nu la valoarea prezenta a acestora), diferenta dintre valoarea nominala a rezervelor si valoarea prezenta a acestora, care este reflectata in prima de reasigurare datorata, fiind recunoscuta in contul de profit si pierdere. Astfel Societatea a inregistrat in contul de profit si pierdere in anul 2018, castigul din prima zi in suma de 21 milioane RON determinat ca diferenta intre prima de reasigurare si valoarea nominala a rezervelor nete incluse in contract.

La 31 decembrie 2018, Societatea are daune intamplate si cedate pe contractul de reasigurare retrospectiva cota parte in suma de 377 milioane RON, din care:

- daune platite de recuperat in suma de 53,3 milioane RON
- rezerva de dauna avizata cedata in suma de 197 milioane RON
- rezerva de dauna neavizata cedata in suma de 126,7 milioane RON

De asemenea, la 31 decembrie 2018, Societatea are inregistrate depozite de reasigurare pentru acest contract in suma de 323,8 milioane RON si a inregistrat o cheltuiala cu dobanda aferenta depozitelor de reasigurare in suma de 3,7 milioane RON.

La 31 decembrie 2018 Societatea are creante de incasat in baza acestui contract in suma de 66,3 milioane RON.


NOTE EXPLICATIVE

31 DECEMBRIE 2018

(toate sumele sunt exprimate in lei)

20 ALTE ACTIVE FINANCIARE

	<u>31 decembrie 2018</u>	<u>31 decembrie 2017</u>
Participatii	10.224.246	10.224.246
Provizion pentru depreciere participatii	-4.518.763	-4.518.763
	<b>5.705.483</b>	<b>5.705.483</b>
<b>Miscare provizioane pentru depreciere</b>	<b><u>2018</u></b>	<b><u>2017</u></b>
La 1 ianuarie	4.518.763	4.304.180
(Venit) / cheltuiala in an	-	214.583
<b>La 31 decembrie</b>	<b>4.518.763</b>	<b>4.518.763</b>



Alte active financiare reprezinta participatii la capitalul unor societati din Romania. Acestea sunt investitii cu importanta minora in bilantul si activitatea Asiroim. Ele sunt clasificate ca disponibile pentru vanzare si sunt inregistrate la cost datorita faptului ca actiunile lor nu sunt tranzactionate pe o piata lichida care sa faca posibila determinarea unor valori juste.

La 31 decembrie 2018 si la 31 decembrie 2017 Societatea avea urmatoarele participatii in capitalul altor societati:

<u>Denumire</u>	<u>Domeniu activitate</u>	<u>Cost</u>	<u>Provizion depreciere</u>	<u>Valoare contabila</u>	<u>%</u>
Bursa Romana de Marfuri	Tranzactii bursiere	20.000	-	20.000	0.53
Club A.ro	Activitati de comert	1.066.891	1.066.891	-	100.00
Cicalex SA	Industria alimentara	101.483	-	101.483	1.43
Grup Bianca-Trans SA	Servicii transport	64.000	-	64.000	11.78
Capitol Broker de Pensii Private SRL	Broker pensii private	90.100	90.100	-	25.00
Capitol Intermediar de Produe Leasing SA	Broker leasing	371.800	371.800	-	25.00
Capitol Intermediar de Produe Bancare SRL	Broker bancar	943.700	943.700	-	25.00
VIG Management Services SRL	Consultanta IT	5.520.000	-	5.520.000	30.00
Bankcoop (Banca de Credit Cooperatist)	Banca	1.483.280	1.483.280	-	Faliment
Mara Investments SA	Hotel	286.522	286.522	-	Faliment
BIR (Banca Interconfesionala Romana)	Banca	66.470	66.470	-	Faliment
Mercur Trading	Comert	210.000	210.000	-	Faliment
<b>TOTAL</b>		<b>10.224.246</b>	<b>4.518.763</b>	<b>5.705.483</b>	



NOTE EXPLICATIVE

31 DECEMBRIE 2018

(toate sumele sunt exprimate in lei)

21 ALTE ACTIVE NEFINANCIARE

	31 decembrie <u>2018</u>	31 decembrie <u>2017</u>
Creante privind impozitul pe profit	3.179.118	3.179.118
Operatiuni in participatie (i)	10.128.711	9.698.780
Cheltuieli in avans	286.425	9.021.526
Comisioane inregistrate in avans	4.368.837	36.521
Alte active	2.368.693	2.264.349
<b>TOTAL</b>	<b>20.331.784</b>	<b>24.200.294</b>

(i) In „Operatiuni in participatie” sut incluse creantele Societatii in legatura cu Claim Expert in valoare de 10.128.711 lei la 31 decembrie 2018 (31 decembrie 2017: 9.698.780 lei) prezentate si in Nota 32 referitoare la partile afiliate.


In cursul anului 2009 Societatea a infiintat impreuna cu Omnisig Vienna Insurance Group SA grupul de interes economic denumit Claim Expert GIE, personalitate juridica romana cu scop patrimonial, avand ca obiect de activitate studierea pietei si sondarea opiniei publice. Grupul de interes economic s-a constituit fara aport de capital.

22 NUMERAR SI ECHIVALENTE DE NUMERAR

	31 decembrie <u>2018</u>	31 decembrie <u>2017</u>
Depozite la banci pe termen scurt	154.230.668	114.324.853
Casa si conturi curente la banci	28.966.219	33.837.932
<b>TOTAL</b>	<b>183.196.887</b>	<b>148.162.785</b>

23 CAPITAL SOCIAL

	31 decembrie <u>2018</u>	31 decembrie <u>2017</u>
Capital social statutar	424.939.437	424.939.437
Retratate hiperinflatie IAS 29	414.299.741	414.299.741
<b>TOTAL</b>	<b>839.239.178</b>	<b>839.239.178</b>



La data de 31 decembrie 2018 si 31 decembrie 2017 Societatea detine capital social in suma de 424.939.437 RON si prime de emisiune in suma de 189.753.754 RON.

## NOTE EXPLICATIVE

31 DECEMBRIE 2018

*(toate sumele sunt exprimate in lei)***23 CAPITAL SOCIAL (CONTINUARE)**

Astfel structura actionariatului se prezinta astfel:

	<b>31 decembrie 2018</b>	<b>31 decembrie 2017</b>
Wiener Stadtische Versicherung AG	86,45%	86,45%
Alte companii	0,11%	0,11%
Persoane fizice	0,24%	0,24%
LVP Holding GmbH -grupul VIG	13,20%	13,20%
	<u>100,00%</u>	<u>100,00%</u>


**24 REZERVE DE REEVALUARE ACTIVE DISPONIBILE PENTRU VANZARE**

	<b>2018</b>	<b>2017</b>
Sold la 1 ianuarie	-33.473.426	-3.922.237
Reevaluare active financiare disponibile pentru vanzare	-12.163.444	-35.179.987
Impozit pe profit amanat aferent (nota 29)	-	5.628.798
<b>Total miscari in cursul anului</b>	<b>-12.163.444</b>	<b>-29.551.189</b>
<b>Sold la 31 decembrie</b>	<b>-45.636.870</b>	<b>-33.473.426</b>

Alte rezerve cuprind rezervele din reevaluarea la valoarea justa a activelor financiare clasificate ca disponibile pentru vanzare minus impozitul pe profit amanat aferent.

**25 REZERVE TEHNICE****Rezerve tehnice asociate contractelor de asigurare**

	<b>31 decembrie 2018</b>	<b>31 decembrie 2017</b>
Rezerve matematice	216.646.536	218.675.706
Rezerve matematice asigurari index linked	15.595.642	8.920.311
Rezerve de beneficii pentru asigurari de viata	2.939.640	1.455.187
Rezerva prime necastigate – generale	235.292.257	358.329.836
Rezerva prime necastigate – viata	41.416.155	36.051.119
Rezerva daune – generale	848.140.797	733.373.095
Rezerva daune – viata	7.974.046	4.852.615
<b>TOTAL</b>	<b>1.368.005.073</b>	<b>1.361.657.869</b>



ASIGURAREA ROMANEASCA - ASIROM VIENNA INSURANCE GROUP SA

NOTE EXPLICATIVE

31 DECEMBRIE 2018


(toate sumele sunt exprimate in lei)

25 REZERVE TEHNICE (CONTINUARE)

25.1 Tabele pentru dezvoltarea daunelor

Analiza de adecvare a rezervelor pentru asigurari auto -casco si raspundere civila auto realizata prin compararea evolutiei platilor si a rezervelor ulterioare comparate cu estimarile initiale pentru 31 decembrie 2018 este prezentata in tabelul urmator:

	<2014	2014	2015	2016	2017	2018	Total
in primul an	3.733.075.334	171.356.595	184.255.522	409.301.563	342.313.514	523.949.759	
un an mai tarziu	3.820.917.282	212.417.495	266.249.762	506.644.951	445.761.395	-	
doi ani mai tarziu	3.883.783.270	246.055.569	282.210.671	536.819.779	-	-	
trei ani mai tarziu	3.938.853.512	258.893.861	289.676.121	-	-	-	
patru ani mai tarziu	3.944.438.012	263.920.927	-	-	-	-	
cinci ani mai tarziu	3.955.024.998	-	-	-	-	-	
estimarea daunelor cumulate la 31.12.2018	3.955.024.998	263.920.927	289.676.121	536.819.779	445.761.395	523.949.759	6.015.152.980
plati cumulative pana la 31.12.2018	3.898.949.650	242.991.362	253.705.834	437.463.135	350.097.591	343.880.451	5.527.088.023
rezerva de daune recunoscute la 31.12.2018	56.075.348	20.929.565	35.970.287	99.356.645	95.663.805	180.069.308	488.064.957



ASIGURAREA ROMANEASCA - ASIROM VIENNA INSURANCE GROUP SA

NOTE EXPLICATIVE

31 DECEMBRIE 2018

(toate sumele sunt exprimate in lei)

25 REZERVE TEHNICE (CONTINUARE)

Analiza de adecvare a rezervelor pentru asigurari auto -casco si raspundere civila auto realizata prin compararea evolutiei platilor si a rezervelor ulterioare comparate cu estimarile initiale pentru 31 decembrie 2017 este prezentata in tabelul urmat:

	< 2013	2013	2014	2015	2016	2017	Total
in primul an	3.388.525.418	206.811.846	171.356.595	184.255.522	409.304.284	342.382.070	
un an mai tarziu	3.526.263.488	234.044.594	212.417.495	266.249.762	506.712.542	-	
doi ani mai tarziu	3.586.872.688	245.205.772	246.055.569	282.210.671	-	-	
trei ani mai tarziu	3.638.577.498	253.409.980	258.893.861	-	-	-	
patru ani mai tarziu	3.685.443.532	257.683.429	-	-	-	-	
cinci ani mai tarziu	3.685.917.531	-	-	-	-	-	
estimarea daunelor cumulate la 31 decembrie 2017	3.685.917.531	257.683.429	258.893.861	282.210.671	506.712.542	342.382.070	5.333.800.102
plati cumulative pana la 31 decembrie 2017	3.618.094.120	249.175.174	228.543.520	240.695.597	394.395.198	186.416.521	4.917.320.131
rezerve de daune recunoscute la 31 decembrie 2017	67.823.411	8.508.254	30.350.341	41.515.073	112.317.344	155.965.548	416.479.971



ASIGURAREA ROMANEASCA - ASIROM VIENNA INSURANCE GROUP SA

NOTE EXPLICATIVE


31 DECEMBRIE 2018

(toate sumele sunt exprimate in lei)

25 REZERVE TEHNICE (CONTINUARE)

Analiza de adecvare a rezervelor pentru asigurari de proprietati realizata prin compararea evolutiei platilor si a rezervelor ulterioare comparate cu estimarile initiale pentru 31 decembrie 2018 este prezentata in tabelul urmatoar:

	<2014	2014	2015	2016	2017	2018	Total
un an mai tarziu	332.202.059	52.192.714	14.269.912	19.185.645	33.571.122	-	
doi ani mai tarziu	338.699.656	51.910.426	49.557.491	20.353.028	-	-	
trei ani mai tarziu	337.809.561	59.506.527	49.939.346	-	-	-	
patru ani mai tarziu	338.493.145	59.283.080	-	-	-	-	
cinci ani mai tarziu	338.736.462	-	-	-	-	-	
estimarea daunelor cumulate la 31.12.2018	338.736.462	59.283.080	49.939.346	20.353.028	33.571.122	28.782.517	530.665.555
plati cumulate pana la 31.12.2018	335.683.345	51.421.883	12.045.130	16.299.776	25.988.897	13.634.686	455.073.717
rezerva de daune recunoscute la 31.12.2018	3.053.117	7.861.197	37.894.216	4.053.253	7.582.225	15.147.831	75.591.839



ASIGURAREA ROMANEASCA - ASIROM VIENNA INSURANCE GROUP SA

NOTE EXPLICATIVE


31 DECEMBRIE 2018

(toate sumele sunt exprimate in lei)

25 REZERVE TEHNICE (CONTINUARE)

Analiza de adecvare a rezervelor pentru asigurari de proprietati realizata prin compararea evolutiei platilor si a rezervelor ulterioare comparate cu estimarile initiale pentru 31 decembrie 2017 este prezentata in tabelul urmat:

	<2013	2013	2014	2015	2016	2017	Total
in primul an	289.589.381	38.598.711	35.919.973	17.651.500	19.010.125	33.434.933	
un an mai tarziu	293.111.019	41.621.522	52.192.714	14.269.912	19.186.044	-	
doi ani mai tarziu	290.580.538	40.921.999	51.910.426	49.557.491	-	-	
trei ani mai tarziu	297.777.657	41.232.931	59.506.527	-	-	-	
patru ani mai tarziu	296.576.630	41.246.260	-	-	-	-	
cinci ani mai tarziu	297.246.884	-	-	-	-	-	
estimarea daunelor cumulate la 31 decembrie 2017	297.246.884	41.246.260	59.506.527	49.557.491	19.186.044	33.434.933	500.178.139
plati cumulative pana la 31 decembrie 2017	295.068.076	39.943.797	47.787.088	11.707.630	14.843.762	15.503.183	424.853.536
rezerve de daune recunoscuta la 31 decembrie 2017	2.178.808	1.302.463	11.719.439	37.849.861	4.342.282	17.931.749	75.324.603



ASIGURAREA ROMANEASCA - ASIROM VIENNA INSURANCE GROUP SA

NOTE EXPLICATIVE

31 DECEMBRIE 2018

(toate sumele sunt exprimate in lei)

25 REZERVE TEHNICE (CONTINUARE)

Analiza de adecvare a rezervelor pentru alte tipuri de asigurari -in afara de asigurari auto si de proprietati realizata prin compararea evolutiei platilor si a rezervelor ulterioare comparate cu estimarile initiale pentru 31 decembrie 2018 este prezentata in tabelul urmator:

	<2014	2014	2015	2016	2017	2018	Total
in primul an	74.589.452	3.951.732	4.980.551	9.474.468	8.591.073	7.590.114	
un an mai tarziu	80.579.727	6.599.656	6.991.409	12.359.072	12.415.250	-	
doi ani mai tarziu	82.490.768	6.620.772	9.191.683	14.853.758	-	-	
trei ani mai tarziu	84.409.122	10.203.367	8.734.028	-	-	-	
patru ani mai tarziu	82.388.404	9.914.082	-	-	-	-	
cinci ani mai tarziu	82.111.054	-	-	-	-	-	
estimarea daunelor cumulate la 31 decembrie 2017	82.111.054	9.914.082	8.734.028	14.853.758	12.415.250	7.590.114	104.984.971
plati cumulative pana la 31 decembrie 2017	77.509.225	4.650.977	5.557.909	10.354.154	4.607.355	2.305.351	104.984.971
rezerve de daune recunoscute la 31 decembrie 2017	4.601.829	5.263.105	3.176.119	4.499.605	7.807.895	5.284.763	104.984.971



ASIGURAREA ROMANEASCA - ASIROM VIENNA INSURANCE GROUP SA

NOTE EXPLICATIVE


31 DECEMBRIE 2018

(toate sumele sunt exprimate in lei)

25 REZERVE TEHNICE (CONTINUARE)

Analiza de adecvare a rezervelor pentru alte tipuri de asigurari - in afara de asigurari auto si de proprietati realizata prin compararea evolutiei platilor si a rezervelor ulterioare comparate cu estimarile initiale pentru 31 decembrie 2017 este prezentata in tabelul urmat:

	<2013	2013	2014	2015	2016	2017	Total
in primul an	65.427.099	4.905.913	3.951.732	4.980.551	9.474.468	8.593.896	
un an mai tarziu	69.650.288	9.807.102	6.599.656	6.991.409	12.359.072	-	
doi ani mai tarziu	70.739.266	10.752.942	6.620.772	9.191.683	-	-	
trei ani mai tarziu	71.704.467	10.403.747	10.203.367	-	-	-	
patru ani mai tarziu	73.972.015	9.937.294	-	-	-	-	
cinci ani mai tarziu	71.818.228	-	-	-	-	-	
estimarea daunelor cumulate la 31 decembrie 2017	71.818.228	9.937.294	10.203.367	9.191.683	12.359.072	8.593.896	122.103.541
plati cumulate pana la 31 decembrie 2017	67.016.558	9.256.239	3.943.893	4.678.585	6.583.192	1.733.580	93.212.048
rezerve de daune recunoscute la 31 decembrie 2017	4.801.669	681.055	6.259.474	4.513.098	5.775.880	6.860.316	28.891.493





## NOTE EXPLICATIVE

31 DECEMBRIE 2018

*(toate sumele sunt exprimate in lei)*

## 25 REZERVE TEHNICE (CONTINUARE)

## 25.2 Rezervele tehnice brute si nete

## Rezerve tehnice - asigurari de viata

31 decembrie 2018

	<u>Brut</u>	<u>Reasigurare</u>	<u>Net</u>
Rezerva matematica asigurari traditionale	216.646.536	72.106	216.574.430
Rezerva matematica asigurari index linked	15.595.642	-	15.595.642
Rezerva de prime	41.416.155	-	41.416.155
Rezerva de daune avizate	3.930.070	520.061	3.410.009
Rezerva de daune neavizate	4.043.976	99.615	3.944.361
Rezerva de beneficii pentru asigurari de viata	2.939.640	-	2.939.640
<b>Total</b>	<b>284.572.019</b>	<b>691.782</b>	<b>283.880.237</b>

31 decembrie 2017

	<u>Brut</u>	<u>Reasigurare</u>	<u>Net</u>
Rezerva matematica asigurari traditionale	218.675.706	-	218.675.706
Rezerva matematica asigurari index linked	8.920.311	-	8.920.311
Rezerva de prime	36.051.119	-	36.051.119
Rezerva de daune avizate	4.192.027	1.810.166	2.381.861
Rezerva de daune neavizate	660.588	1.820	658.768
Rezerva de beneficii pentru asigurari de viata	1.455.188	-	1.455.188
<b>Total</b>	<b>269.954.939</b>	<b>1.811.986</b>	<b>268.142.953</b>


## Rezerve tehnice - asigurari generale

31 decembrie 2018

	<u>Brut</u>	<u>Reasigurare</u>	<u>Net</u>
Rezerva de daune avizate	594.261.298	487.312.218	106.949.080
Rezerva de daune neavizate	253.879.499	203.439.236	50.440.263
Rezerva de prime	235.292.257	10.987.216	224.305.041
<b>Total</b>	<b>1.083.433.054</b>	<b>701.738.670</b>	<b>381.694.384</b>

31 decembrie 2017

	<u>Brut</u>	<u>Reasigurare</u>	<u>Net</u>
Rezerva de daune avizate	520.672.357	258.144.772	262.527.585
Rezerva de daune neavizate	212.700.738	104.942.304	107.758.434
Rezerva de prime	358.329.836	7.325.304	351.004.532
<b>Total</b>	<b>1.091.702.931</b>	<b>370.412.380</b>	<b>721.290.551</b>



NOTE EXPLICATIVE


31 DECEMBRIE 2018

(toate sumele sunt exprimate in lei)

25 REZERVE TEHNICE (CONTINUARE)

Rezerva de prima pentru asigurarile generale, repartizata pe clase de asigurari la 31 decembrie 2018 este prezentata in tabelul de mai jos:

	Rezerva de prime brută	Partea reasiguratorilor	Rezerva de prime netă
Accidente și boală	1.496.768	-	1.496.768
Sănătate	461.798	-	461.798
Avarii auto și furt	76.172.087	-	76.172.087
Decontare Directa	1.422.945	-	1.422.945
Mijloace de transport feroviar	304.127	-	304.127
Mijloace de transport aerian	246.640	-	246.640
Mijloace de transport naval	344.165	-	344.165
Bunuri în transit	362.154	2.655	359.499
Incendiu și calamități	37.657.080	6.607.136	31.049.944
Daune la proprietăți	4.429.248	92.208	4.337.040
Raspundere civila auto	94.268.636	168.062	94.100.574
Raspunderea transportatorului	8.435.352	-	8.435.352
RC mijloace de transport aerian	37.436	-	37.436
RC mijloace de transport naval	10.245	-	10.245
RC general	5.696.626	640.223	5.056.403
Credite	-	-	-
Garanții	3.203.597	3.043.419	160.178
Pierderi financiare	578.849	433.513	145.336
Protecție juridică	-	-	-
Asistență turistică	164.504	-	164.504
<b>Total</b>	<b>235.292.257</b>	<b>10.987.216</b>	<b>224.305.041</b>



Rezerva de prima pentru asigurarile generale, repartizata pe clase de asigurari la 31 decembrie 2017 este prezentata in tabelul de mai jos:

	Rezerva de prime brută	Partea reasiguratorilor	Rezerva de prime netă
Accidente și boală	1.552.772	-	1.552.772
Sănătate	728.829	-	728.829
Avarii auto și furt	72.070.824	-	72.070.824
Decontare Directa	1.114.279	-	1.114.279
Mijloace de transport feroviar	261.258	-	261.258
Mijloace de transport aerian	137.610	-	137.610
Mijloace de transport naval	562.736	-	562.736
Bunuri în transit	467.903	7.878	460.025
Incendiu și calamități	34.999.091	4.575.167	30.423.924
Daune la proprietăți	6.641.067	-	6.641.067
Raspundere civila auto	222.420.525	109.091	222.311.434
Raspunderea transportatorului	10.453.472	-	10.453.472
RC mijloace de transport aerian	14.517	-	14.517
RC mijloace de transport naval	2.988	-	2.988
RC general	4.498.777	642.499	3.856.278
Garanții	1.726.374	1.553.736	172.638
Pierderi financiare	557.628	436.933	120.695
Protecție juridică	-	-	-
Asistență turistică	119.186	-	119.186
<b>Total</b>	<b>358.329.836</b>	<b>7.325.304</b>	<b>351.004.532</b>

## NOTE EXPLICATIVE

31 DECEMBRIE 2018

*(toute sumele sunt exprimate in lei)***25 REZERVE TEHNICE (CONTINUARE)**

Rezerva de daune neavizate la 31 decembrie 2018, repartizata pe clase de asigurari generale, este prezentata in tabelul de mai jos.

	<b>Rezerva de daune bruta</b>	<b>Partea reasuratorilor</b>	<b>Rezerva de daune neta</b>
Accidente și boală	80.034	280	79.754
Avarii auto și furt	3.891.502	-	3.891.502
Incendiu și calamități	3.762.245	-	3.762.245
Raspundere civila auto	241.349.022	203.438.956	37.910.066
Raspunderea transportatorului	1.464.200	-	1.464.200
RC general	3.332.496	-	3.332.496
<b>Total</b>	<b>253.879.499</b>	<b>203.439.236</b>	<b>50.440.263</b>

Rezerva de daune neavizate la 31 decembrie 2017, repartizata pe clase de asigurari generale, este prezentata in tabelul de mai jos.

	<b>Rezerva de daune bruta</b>	<b>Partea reasuratorilor</b>	<b>Rezerva de daune neta</b>
Accidente și boală	118.481	1.994	116.487
Avarii auto și furt	2.262.867	-	2.262.867
Incendiu și calamități	2.104.817	-	2.104.817
Raspundere civila auto	206.429.649	104.940.310	101.489.339
Raspunderea transportatorului	887.815	-	887.815
RC generală	897.109	-	897.109
<b>Total</b>	<b>212.700.738</b>	<b>104.942.304</b>	<b>107.758.434</b>



## NOTE EXPLICATIVE


31 DECEMBRIE 2018

*(toate sumele sunt exprimate în lei)*

## 25 REZERVE TEHNICE (CONTINUARE)

Rezerva de daune avizate la 31 decembrie 2018, repartizata pe clase de asigurari generale, este prezentata in tabelul de mai jos

	Rezerva de daune brută	Partea reasiguratorilor	Rezerva de daune netă
Accidente și boală	111.550	9.400	102.150
Sănătate	-	-	-
Avarii auto și furt	35.218.599	489.636	34.728.963
Decontare Directa	825.470	-	825.470
Mijloace de transport feroviar	1.459	-	1.459
Mijloace de transport aerian	-	-	-
Mijloace de transport naval	118.310	-	118.310
Bunuri în tranzit	42.640	-	42.640
Incendiu și calamități	65.954.202	45.773.734	20.180.468
Daune la proprietăți	9.632.142	1.449.907	8.182.235
Raspundere civila auto	451.997.572	431.319.247	20.678.325
Raspunderea transportatorului	10.215.873	71.132	10.144.741
RC mijloace de transport aerian	-	-	-
RC mijloace de transport naval	-	-	-
RC generală	14.241.145	3.799.245	10.441.900
Credite	-	-	-
Garanții	1.223.534	1.101.181	122.353
Pierderi financiare	4.318.936	3.298.736	1.020.200
Protecție juridică	-	-	-
Asistență turistică	359.866	-	359.866
<b>Total</b>	<b>594.261.298</b>	<b>487.312.218</b>	<b>106.949.080</b>



NOTE EXPLICATIVE


31 DECEMBRIE 2018

(toate sumele sunt exprimate in lei)

25 REZERVE TEHNICE (CONTINUARE)

Rezerva de daune avizate la 31 decembrie 2017 repartizata pe clase de asigurari generale, este prezentata in tabelul de mai jos

	Rezerva de daune brută	Partea reasuratorilor	Rezerva de daune netă
Accidente și boală	85.241	11.450	73.791
Sănătate	-	-	-
Avarii auto și furt	32.975.410	995.899	31.979.511
Decontare Directa	44.440	-	44.440
Mijloace de transport feroviar	1.555	-	1.555
Mijloace de transport aerian	-	-	-
Mijloace de transport naval	82.394	-	82.394
Bunuri în tranzit	45.123	10.123	35.000
Incendiu și calamități	62.722.292	44.173.040	18.549.252
Daune la proprietății	12.600.477	4.864.640	7.735.837
Raspundere civila auto	383.438.246	199.974.897	183.463.349
Raspunderea transportatorului	10.497.989	33.337	10.464.652
RC mijloace de transport aerian	275.805	-	275.805
RC mijloace de transport naval	-	-	-
RC generală	12.400.076	3.608.557	8.791.519
Credite	-	-	-
Garanții	1.159.662	1.043.696	115.966
Pierderi financiare	4.045.000	3.429.133	615.867
Protecție juridică	-	-	-
Asistență turistică	298.647	-	298.647
<b>Total</b>	<b>520.672.357</b>	<b>258.144.772</b>	<b>262.527.585</b>




## NOTE EXPLICATIVE

31 DECEMBRIE 2018

*(toate sumele sunt exprimate in lei)*

## 25 REZERVA TEHNICE (CONTINUARE)



## 25.3 Miscari in rezervele tehnice

## (a) Rezerva de prime

## a.1 Rezerva de prime asigurari viata

	<u>Brut</u>	<u>Reasigurare</u>	<u>Net</u>
<b>La inceputul anului 2018</b>	<b>36.051.119</b>	-	<b>36.051.119</b>
Crestere de rezerva de prime brute in decursul anului (prime brute subscribe in 2018)	18.640.776	-	18.640.776
Diminuare rezerva de prime brute in decursul anului (prime subscribe in anii anteriori, dar castigate in 2018)	13.275.740	-	13.275.740
<b>La sfarsitul anului 2018</b>	<b>41.416.155</b>	-	<b>41.416.155</b>
<b>La inceputul anului 2017</b>	<b>34.984.498</b>	-	<b>34.984.498</b>
Crestere de rezerva de prime brute in decursul anului (prime brute subscribe in 2017)	8.306.792	-	8.306.792
Diminuare rezerva de prime brute in decursul anului (prime subscribe in anii anteriori, dar castigate in 2017)	7.240.171	-	7.240.171
<b>La sfarsitul anului 2017</b>	<b>36.051.119</b>	-	<b>36.051.119</b>

## a.2 Rezerva de prime asigurari generale

	<u>Brut</u>	<u>Reasigurare</u>	<u>Net</u>
<b>La inceputul anului 2018</b>	<b>358.329.836</b>	<b>7.325.304</b>	<b>351.004.532</b>
Crestere de rezerva de prime brute in decursul anului (prime brute subscribe in 2018)	126.418.863	80.419.945	45.998.918
Diminuare rezerva de prime brute in decursul anului (prime subscribe in anii anteriori, dar castigate in 2018)	249.456.442	76.758.033	172.698.409
<b>La sfarsitul anului 2018</b>	<b>235.292.257</b>	<b>10.987.216</b>	<b>224.305.041</b>
<b>La inceputul anului 2017</b>	<b>300.593.400</b>	<b>7.632.116</b>	<b>292.961.285</b>
Crestere de rezerva de prime brute in decursul anului (prime brute subscribe in 2017)	191.298.662	7.325.304	183.973.358
Diminuare rezerva de prime brute in decursul anului (prime subscribe in anii anteriori, dar castigate in 2017)	133.562.226	7.632.116	126.200.110
<b>La sfarsitul anului 2017</b>	<b>358.329.836</b>	<b>7.325.304</b>	<b>351.004.532</b>

## (b) Rezerva de daune avizate si neavizate

## b.1 Rezerva de daune - asigurari de viata

	<u>Brut</u>	<u>Reasigurare</u>	<u>Net</u>
<b>La inceputul anului 2018</b>	<b>4.852.614</b>	<b>1.811.987</b>	<b>3.040.627</b>
Reducerea rezervei	4.369.503	3.816.902	552.601
Majorarea rezervei	7.510.825	2.624.591	4.886.234
<b>La sfarsitul anului 2018</b>	<b>7.993.936</b>	<b>619.676</b>	<b>7.374.260</b>
<b>La inceputul anului 2017</b>	<b>2.657.567</b>	<b>122.713</b>	<b>2.534.854</b>
Reducerea rezervei	1.634.621	209.574	1.425.047
Majorarea rezervei	3.829.668	1.898.848	1.930.820
<b>La sfarsitul anului 2017</b>	<b>4.852.614</b>	<b>1.811.987</b>	<b>3.040.627</b>

## NOTE EXPLICATIVE

31 DECEMBRIE 2018

*(toate sumele sunt exprimate in lei)***25 REZERVA TEHNICE (CONTINUARE)**

Miscarea neta din cursul anului in rezerva de daune bruta si cedata se regaseste si in nota 26.4.

**b.2 Rezerva de daune avizate si neavizate asigurari generale**

	<u>Brut</u>	<u>Reasigurare</u>	<u>Net</u>
<b>La inceputul anului 2018</b>	733.373.095	363.087.076	370.286.019
Reducerea rezervei	84.248.896	73.710.680	10.538.216
Majorarea rezervei	199.016.598	401.375.058	-202.358.460
<b>La sfarsitul anului 2018</b>	<b>848.140.797</b>	<b>690.751.454</b>	<b>157.389.343</b>
<b>La inceputul anului 2017</b>	634.590.932	283.773.555	350.817.377
Reducerea rezervei	257.948.628	43.510.850	214.437.778
Majorarea rezervei	356.730.791	122.824.371	233.906.420
<b>La sfarsitul anului 2017</b>	<b>733.373.095</b>	<b>363.087.076</b>	<b>370.286.019</b>

Miscarea neta din cursul anului in rezerva de daune bruta si cedata se regaseste si in nota 26.4.


**(c) Rezerva matematica pentru asigurari de viata traditionale**

	<u>Brut</u>	<u>Reasigurare</u>	<u>Net</u>
<b>La inceputul anului 2018</b>	218.675.706	-	218.675.706
Cresterea datorata primelor alocate aferente perioadei	-	72.106	-72.106
Rezerva matematica eliberata pentru plati de decese, rascumparari, maturitati	2.029.170	-	2.029.170
<b>La sfarsitul anului 2018</b>	<b>216.646.536</b>	<b>72.106</b>	<b>216.574.430</b>
<b>La inceputul anului 2017</b>	214.184.618	-	214.184.618
Cresterea datorata primelor alocate aferente perioadei	4.491.088	-	4.491.088
Rezerva matematica eliberata pentru plati de decese, rascumparari, maturitati	-	-	-
<b>La sfarsitul anului 2017</b>	<b>218.675.706</b>	<b>-</b>	<b>218.675.706</b>

Miscarea neta din cursul anului in rezerva matematica bruta se regaseste si in nota 25.4.


**(d) Rezerva matematica pentru asigurari index linked**

	<u>Brut</u>	<u>Reasigurare</u>	<u>Net</u>
<b>La inceputul anului 2018</b>	8.920.311	-	8.920.311
Cresterea datorata primelor alocate aferente perioadei	6.675.331	-	6.675.331
Rezerva matematica eliberata pentru plati de decese, Rascumparari, maturitati	-	-	-
<b>La sfarsitul anului 2018</b>	<b>15.595.642</b>	<b>-</b>	<b>15.595.642</b>
<b>La inceputul anului 2017</b>	1.452.137	-	1.452.137
Cresterea datorata primelor alocate aferente perioadei	7.468.174	-	7.468.174
Rezerva matematica eliberata pentru plati de decese, rascumparari, maturitati	-	-	-
<b>La sfarsitul anului 2017</b>	<b>8.920.311</b>	<b>-</b>	<b>8.920.311</b>



## NOTE EXPLICATIVE

31 DECEMBRIE 2018

*(toate sumele sunt exprimate in lei)***25 REZERVE TEHNICE (CONTINUARE)****(e) Rezerva de beneficii pentru asigurari de viata**

	<u>Brut</u>	<u>Reasigurare</u>	<u>Net</u>
<b>La inceputul anului 2018</b>	1.455.188	-	1.455.188
Cresterea datorata primelor alocate aferente perioadei	1.484.452	-	1.484.452
Rezerva eliberata pentru plati de decese, rascumparari, maturitati	-	-	-
<b>La sfarsitul anului 2018</b>	<b>2.939.640</b>	-	<b>2.939.640</b>
<b>La inceputul anului 2017</b>	3.433.182	-	3.433.182
Cresterea datorata primelor alocate aferente perioadei	-	-	-
Rezerva eliberata pentru plati de decese, rascumparari, maturitati	-1.977.994	-	-1.977.994
<b>La sfarsitul anului 2017</b>	<b>1.455.188</b>	-	<b>1.455.188</b>

Miscarea neta din cursul anului in rezerva matematica bruta se regaseste si in nota 25.4.

**25.4 Efectul in contul de rezultat al miscarii rezervelor tehnice brute si cedate**

Modificarea rezervelor tehnice brute in cursul anului este prezentata in tabelul de mai jos:

	<u>2018</u>	<u>2017</u>
Rezerva matematica asigurari traditionale	-2.029.170	4.491.088
Rezerva de beneficii pentru asigurari de viata	1.484.452	-1.977.994
Rezerva matematica asigurari index linked	6.675.331	7.468.174
Asigurari de viata – daune	3.121.431	2.195.047
<b>Total viata</b>	<b>9.252.044</b>	<b>12.176.315</b>
Asigurari generale – daune	114.767.702	98.782.163
Alte rezerve tehnice	-	-4.270.020
<b>Total generale</b>	<b>114.767.702</b>	<b>94.512.143</b>
<b>TOTAL</b>	<b>124.019.746</b>	<b>106.688.458</b>

Modificarea rezervelor tehnice cedate in cursul anului este prezentata in tabelul de mai jos:

	<u>2018</u>	<u>2017</u>
Asigurari de viata – daune	-1.192.311	1.689.274
Asigurari generale – daune	327.664.378	79.313.521
<b>Total</b>	<b>326.472.067</b>	<b>81.002.795</b>

**26 ALTE DATORII ASOCIATE CONTRACTELOR DE ASIGURARE**

	<u>31 decembrie</u> <u>2018</u>	<u>31 decembrie</u> <u>2017</u>
Datorii catre intermediari	31.076.479	36.648.516
Prime incasate in avans	8.023.122	10.589.802
Alte datorii (i)	6.335.175	8.911.873
<b>Total</b>	<b>45.434.776</b>	<b>56.150.191</b>


(i) La 31 decembrie 2018, Societatea a inclus in Alte datorii sumele cu primele nealocate aferente contractelor de asigurare in suma de 1.165.228 RON ( 31 decembrie 2017: 4.987.425 RON).



NOTE EXPLICATIVE

31 DECEMBRIE 2018

(toate sumele sunt exprimate in lei)



27 DATORII ASOCIATE CONTRACTELOR DE REASIGURARE

	<u>31 decembrie</u> <u>2018</u>	<u>31 decembrie</u> <u>2017</u>
Depozite de la reasiguratori	611.755.671	277.190.947
Datorii fata de reasiguratori	13.344.987	15.383.458
<b>Total</b>	<b><u>625.100.658</u></b>	<b><u>292.574.404</u></b>

28 DATORII COMERCIALE SI ALTE DATORII

	<u>31 decembrie</u> <u>2018</u>	<u>31 decembrie</u> <u>2017</u>
Salarii si contributii sociale	1.912.617	1.526.225
Alte impozite si taxe	4.112.869	2.630.378
Furnizori de bunuri si servicii	5.928.288	7.327.079
Prime nealocate (vezi nota 26)	-	-
Creditori diversi	1.481.658	1.980.638
Provizioane pentru amenzi si impozite (vezi nota 11)	45.199.148	-
Alte datorii	6.771.967	7.532.469
<b>Total</b>	<b><u>65.406.547</u></b>	<b><u>20.996.789</u></b>

29 CREANTE SI DATORII CU IMPOZITUL PE PROFIT AMANAT

	<u>31 decembrie</u> <u>2018</u>	<u>31 decembrie</u> <u>2017</u>
Diferente curs rezerva prime necastigate si cheltuieli de achizitie reportate	-	-25.955
Rezerva catastrofa	-	1.802.177
Eliminare autoasigurare	-	30.601
Valoare justa titluri detinute pentru vanzare	-	-6.375.891
Profituri impozabile viitoare	-	-14.821.703
Datorii/(Creanta) cu impozitul pe profit amanat	-	-19.390.771

	<u>Contul de</u> <u>rezultat 2018</u>	<u>Alte rezerve</u> <u>2018</u>	<u>Contul de</u> <u>rezultat 2017</u>	<u>Alte rezerve</u> <u>2017</u>
Diferente curs provizion prime necastigate si cheltuieli de achizitie reportate	25.955	-	-23.228	-
Rezerva catastrofa	-1.802.177	-	89.836	-
Eliminare autoasigurare	-30.601	-	1.123	-
Valoare justa titluri de creanta detinute pentru vanzare	-	6.375.891	-	-
Pierdere fiscala folosita	-	-	-	-5.628.798
Profituri impozabile viitoare	14.821.703	-	-339.485	-
Efectul in contul de rezultat/ rezerve cheltuiala/ (venit)	<b>13.014.880</b>	<b>6.375.891</b>	<b>-271.754</b>	<b>-5.628.798</b>


NOTE EXPLICATIVE

31 DECEMBRIE 2018

(toate sumele sunt exprimate in lei)

29 CREANTE SI DATORII CU IMPOZITUL PE PROFIT AMANAT (CONTINUARE)

	<u>2018</u>	<u>2017</u>
Sold la 1 ianuarie ( Creanta/Datorie)	-19.390.771	-13.490.219
Miscari in contul de profit sau pierdere	13.014.880	-271.754
Miscari in alte rezerve	6.375.891	-5.628.798
Sold la 31 decembrie (Datorie/Creanta)	-	-19.390.771



30 ANGAJAMENTE

(a) Angajamente de capital

Cheltuielile de capital contractate la finalul perioadei de raportare, dar neefectuate inca sunt dupa cum urmeaza:

	<u>2018</u>	<u>2017</u>
Imobilizari corporale	231.960	231.960
Imobilizari necorporale	5.592.886	708.625
<b>Total</b>	<b>5.824.846</b>	<b>940.585</b>

(b) Angajamente de leasing operational - in cadrul carora Societatea este locatara

Societatea inchiriaza birouri si autovehicule in baza unor contracte de leasing operational cu caracter nereziliabil. Cheltuielile de leasing inregistrate in contul de profit sau pierdere in timpul anului sunt prezentate in Nota 12. Platile minime viitoare agregate de leasing in baza unor contracte de leasing operational cu caracter nereziliabil sunt dupa cum urmeaza:

	<u>2018</u>	<u>2017</u>
Pana la 1 an	1.318.744	8.222.605
Intre 1 si 5 ani	3.144.452	27.085.160
Peste 5 ani	-	19.306.659
<b>Total</b>	<b>4.463.196</b>	<b>54.614.424</b>

(c) Angajamente de leasing operational - in cadrul carora Societatea este locator

Societatea inchiriaza o parte din suprafata imobilelor detinute in baza unor contracte de leasing operational cu caracter nereziliabil.

Incasarile minime viitoare agregate de leasing in baza unor contracte de leasing operational cu caracter nereziliabil sunt dupa cum urmeaza:

	<u>2018</u>	<u>2017</u>
Pana la 1 an	2.549.467	1.899.741
Intre 1 si 5 ani	7.763.460	1.679.723
Peste 5 ani	3.706.923	522.223
<b>Total</b>	<b>14.019.850</b>	<b>4.101.687</b>

## NOTE EXPLICATIVE

31 DECEMBRIE 2018

*(toate sumele sunt exprimate in lei)***31 TRANZACTII CU PARTI AFILIATE**

Societatea presteaza servicii unor societati clasificate ca si parti afiliate legate conform unor conditii comerciale uzuale si beneficiaza de servicii din partea acestor societati in conditii similare.

Tranzactiile comerciale derulate in baza intelegurilor si contractelor incheiate de Societate cu partile legate se pot clasifica astfel in functie de urmatoarele categorii:

- a) Tranzactii cu societatea-mama: Vienna Insurance Group AG;
- b) Tranzactii cu entitati care detin control comun sau exercita o influenta semnificativa asupra entitatii: Capitol Broker de Pensii Private Srl, Capitol Intermediar de Produse Bancare Srl, Capitol Intermediar de Produse de Leasing Srl, Vienna Insurance Group Management Service SRL;
- c) Tranzactii cu filiale: SC Club Aro Srl;
- d) Tranzactii cu entitati asociate: Compania de Asigurari "Donaris Vienna Insurance Group" S.A., Bulstrad, Omniasig Vienna Insurance Group S.A, Donau Versicherung, VIG RE;
- e) Tranzactii cu entitati controlate in comun in care entitatea este un asociat: Claim Expert;
- f) Tranzactii cu personalul cheie din conducerea entitatii sau a societatii-mama : membri consiliului de Supraveghere, membri Comitetului Director, detinatorii functiei actuariale, functiei de management a riscului, functiei de conformitate;

Tranzactii cu alte parti legate: nu este cazul.


Sumele rezultate din tranzactiile cu partile aflate in relatii speciale cu Societatea la sfarsitul exercitiului financiar, precum si veniturile si cheltuielile aferente, sunt urmatoarele:

**Titluri de participare detinute la societati afiliate**

	<u>31 decembrie 2018</u>	<u>31 decembrie 2017</u>
	(lei)	(lei)
VIG Management Services SRL	5.520.000	5.520.000
<b>TOTAL</b>	<b>5.520.000</b>	<b>5.520.000</b>

**Titluri de creanta si imprumuturi acordate societatilor afiliate**

	<u>31 decembrie 2018</u>	<u>31 decembrie 2017</u>
	(lei)	(lei)
VIG MS	5.624.997	5.624.997
<b>TOTAL</b>	<b>5.624.997</b>	<b>5.624.997</b>
<b>Rezerva de prima cedata</b>	<b>31 decembrie 2018</b>	<b>31 decembrie 2017</b>
	(lei)	(lei)
Vienna Insurance Group din care:		
VIG RE	240.269	129.478
<b>TOTAL</b>	<b>240.269</b>	<b>129.478</b>



## NOTE EXPLICATIVE


31 DECEMBRIE 2018

*(toute sumele sunt exprimate in lei)***31 TRANZACTII CU PARTI AFILIATE (CONTINUARE)****Rezerva de dauna cedata**

	<u>31 decembrie 2018</u> (lei)	<u>31 decembrie 2017</u> (lei)
Vienna Insurance Group din care:		
VIG Holding	530.544.525	276.946.176
VIG RE	35.131.225	37.623.300
<b>TOTAL</b>	<b>565.675.750</b>	<b>314.569.476</b>

**Alte creante**

	<u>31 decembrie 2018</u> (lei)	<u>31 decembrie 2017</u> (lei)
Club ARO	769.807	769.807
Claim Expert	10.128.711	9.698.780
Cicalex	242.190	242.190
VIG MS	16.885	16.885
OMNIASIG ( creante din regres)	80.685	101.629
<b>TOTAL</b>	<b>11.238.278</b>	<b>10.829.291</b>

**Datorii subordonate**

	<u>31 decembrie 2018</u> (lei)	<u>31 decembrie 2017</u> (lei)
VIG	167.777.590	37.743.570
Dobanda atasata	-	191.048
<b>TOTAL</b>	<b>167.777.590</b>	<b>37.934.618</b>

**Depozite primite de la reasiguratorii**

	<u>31 decembrie 2018</u> (lei)	<u>31 decembrie 2017</u> (lei)
VIG	530.544.525	276.854.281
<b>TOTAL</b>	<b>530.544.525</b>	<b>276.854.281</b>

**Datorii din reasigurare**

	<u>31 decembrie 2018</u> (lei)	<u>31 decembrie 2017</u> (lei)
Vienna Insurance Group din care:	<b>65.588.765</b>	<b>1.868.208</b>
VIG Holding	66.650.983	-1.977.448
VIG RE	-1.186.324	305.808
Donau	-37.671	-33.898
Bulstrad	162.469	-162.270
Ray Sigorta	-692	-
Kooperativa	-	-

NOTE EXPLICATIVE

31 DECEMBRIE 2018

(toate sumele sunt exprimate in lei)

31 TRANZACTII CU PARTI AFILIATE (CONTINUARE)


Datorii cu serviciile

	<u>31 decembrie 2018</u>	<u>31 decembrie 2017</u>
Vienna Insurance Group	-	4.195.709
VIG MS	2.458.837	-
<b>TOTAL</b>	<b>2.458.837</b>	<b>4.195.709</b>

La finalul anului 2018 Societatea a recunoscut datorii cu serviciile aferente Vienna Insurance Group in suma totala de 4.834.020 lei (2017: 3.842.041 lei).

Prime de asigurare încasate de la persoanele în relații speciale

	<u>31 decembrie 2018</u>	<u>31 decembrie 2017</u>
	(lei)	(lei)
Omniasig	-	7.743
Directori	10.769	30.959
BCR Asigurari	-	603
Claim Expert	11.723	-
Club Aro	114	-
<b>TOTAL</b>	<b>22.606</b>	<b>39.305</b>



Daune platite

	<u>31 decembrie 2018</u>	<u>31 decembrie 2017</u>
	(lei)	(lei)
Claim expert - cheltuieli de instrumentare a daunelor	15.478.922	11.437.480
Provizion Claim Expert	-	603.230
<b>Total</b>	<b>15.478.922</b>	<b>12.040.710</b>

Prime cedate în reasigurare

	<u>31 decembrie 2018</u>	<u>31 decembrie 2017</u>
	(lei)	(lei)
Vienna Insurance Group, din care:	466.816.391	299.561.720
VIG Holding	446.298.770	278.882.115
VIG RE	20.517.621	20.679.60

Comisioane din reasigurare primite

	<u>31 decembrie 2018</u>	<u>31 decembrie 2017</u>
	(lei)	(lei)
Vienna Insurance Group din care:	47.141.766	46.799.980
VIG Holding	46.498.759	45.638.042
VIG RE	643.007	1.161.938

NOTE EXPLICATIVE


31 DECEMBRIE 2018

(toate sumele sunt exprimate in lei)

31 TRANZACTII CU PARTI AFILIATE (CONTINUARE)

Daune recuperate

	<u>31 decembrie 2018</u>	<u>31 decembrie 2017</u>
	(lei)	(lei)
Vienna Insurance Group din care:	295.705.296	188.090.629
VIG Holding	293.824.511	181.814.580
VIG RE	1.880.785	6.267.049



Variatia rezervei de prima cedate

	<u>31 decembrie 2018</u>	<u>31 decembrie 2017</u>
	(lei)	(lei)
Vienna Insurance Group din care:	60.265.939	24.658.270
VIG Holding	60.376.730	24.571.470
VIG RE	-110.791	86.800

Variatia rezervei de dauna cedate

	<u>31 decembrie 2018</u>	<u>31 decembrie 2017</u>
	(lei)	(lei)
Vienna Insurance Group din care:	-251.106.275	45.665.158
VIG Holding	-253.598.349	30.464.597
VIG RE	2.492.074	15.182.062
Donau	-	18.499

Dobanda reasigurare

	<u>31 decembrie 2018</u>	<u>31 decembrie 2017</u>
	(lei)	(lei)
Vienna Insurance Group din care:	10.332.430	4.516.593
VIG Holding	10.332.430	4.516.593

## NOTE EXPLICATIVE


31 DECEMBRIE 2018

(toate sumele sunt exprimate in lei)

## 31 TRANZACTII CU PARTI AFILATE (CONTINUARE)

## Alte venituri

	<u>31 decembrie 2018</u> (lei)	<u>31 decembrie 2017</u> (lei)
Club A.ro (chirii)	103.870	-
VIG Management Services SRL (chirii)	-	1.319
Omniasig-venituri din regrese	1.217.547	604.065
<b>Total</b>	<b>1.321.417</b>	<b>605.384</b>



## Cheltuieli de exploatare

	<u>31 decembrie 2018</u> (lei)	<u>31 decembrie 2017</u> (lei)
VIG Management Services SRL - servicii IT si consultanta	9.149.211	7.636.746
<b>Total</b>	<b>9.149.211</b>	<b>7.636.746</b>

## Tranzactii cu persoane cheie

	<u>31 decembrie 2018</u> (lei)	<u>31 decembrie 2017</u> (lei)
Prime asigurari subscrise	14.184	30.151
Daune platite	10.358	11.971
<b>Total</b>	<b>24.542</b>	<b>42.122</b>

Pentru indemnizatia bruta personalului cheie a se vedea Nota 10 „Cheltuieli administrative”.

## 32 CONTINGENTE

## a Actiuni in instanta

Societatea este obiectul unui număr de acțiuni în instanță rezultate în cursul normal al desfășurării activității. Conducerea Societății consideră că aceste acțiuni nu vor avea un efect advers semnificativ asupra rezultatelor economice și a poziției financiare a Societății.

## b Pretul de transfer

Legislatia fiscala din Romania include "valoarea de piata", in conformitate cu care tranzactiile cu partile afiliate ar trebui sa fie efectuate la valoarea de piata . Contribuabilii locali care efectueaza tranzactii cu partile afiliate trebuie sa pregateasca si sa puna la dispozitia autoritatilor fiscale romane, la cererea acestora , dosarul de documentare a preturilor de transfer in termenul acordat de catre autoritatile (contribuabilii mari, care efectueaza tranzactii cu partile afiliate care depasesc limitele stabilite prin lege sunt obligati pentru a pregati dosarul preturilor de transfer pe o baza anuala incepand cu operatiunile de referinta pana in 2016) .

Netransmiterea fisierelor cu documentatia preturilor de transfer, de stabilire a preturilor sau prezentarea unui dosar incomplet poate duce la aplicarea unor sanctiuni pentru nerespectare.


Cu toate acestea, indiferent de continutul dosarului preturilor de transfer, autoritatile fiscale pot avea interpretari diferite asupra tranzactiilor si circumstante decat conducerea firmei si, prin urmare, pot impune obligatii fiscale suplimentare rezultate in urma ajustarilor preturilor de transfer (materializate in cresterea veniturilor, reducerea cheltuielilor deductibile ceea ce duce la o crestere in baza de calcul corporative taxe) .

## NOTE EXPLICATIVE

31 DECEMBRIE 2018

(toate sumele sunt exprimate in lei)

## 32 CONTINGENTE (CONTINUARE)



Managementul Societatii considera ca aceasta nu va suferi pierderi in cazul unui control fiscal pentru verificarea preturilor de transfer. Cu toate acestea, impactul diferitelor interpretari ale autoritatilor fiscale nu poate fi estimat in mod fiabil. Acest lucru poate fi unul material in pozitia financiara si / sau a operatiunilor Societatii.

c Volatilitatea recenta a pietelor financiare internationale si romanesti

Conducerea nu poate estima in mod viabil efectele asupra pozitiei financiare a Societatii si a volatilitatii pietelor financiare internationale si romanesti. Conducerea considera ca a luat toate masurile necesare pentru a asigura continuitatea Societatii in conditiile actuale.

Clientii si alti debitori ai Societatii pot fi afectati de conditiile de piata, ceea ce poate afecta capacitatea acestora de a rambursa sumele datorate. Aceasta poate avea impact si asupra previziunilor conducerii Societatii cu privire la fluxurile de numerar si asupra evaluarii deprecierei activelor financiare si nefinanciare.

In masura in care exista informatii disponibile conducerea a reflectat in mod adecvat estimarile revizuite ale fluxurilor de numerar viitoare in evaluarea deprecierei.

### 33 RECONCILIERE REZULTATULUI EXERCITIULUI INTRE SITUATIILE FINANCIARE STATUTARE (RCR) SI IFRS

	31 decembrie 2018	31 decembrie 2017
<b>Profit/Pierderele anului conform situatiilor financiare statutare</b>	<b>-191.250.308</b>	<b>7.590.352</b>
Ajustari pentru		
- reversare reevaluare rezerva de prima la curs de inchidere	24.052	-139.492
- reversare reevaluare cheltuieli de achizitie reportate la curs de inchidere	-6.014	34.873
- variatia cheltuielilor de achizitie reportate ca urmare a deficitului obtinut in urma testului de adecvare a rezervelor (LAT)	-9.968.208	-
- reversare rezerva de catastrofa	1.370.316	561.476
- eliminare rezerva de riscuri neexpirate	26.816.795	-
- eliminare autoasigurare	204.315	7.017
- active corporale si necorporale	-	-18.915
- impozit pe profit amanat	-13.014.880	271.754
<b>Profit/Pierderele anului conform IFRS</b>	<b>-185.823.932</b>	<b>8.307.065</b>

### 34 RECONCILIERE CAPITALURILOR PROPRII INTRE SITUATIILE FINANCIARE STATUTARE SI IFRS

	31 decembrie 2018	31 decembrie 2017
<b>Capitaluri proprii conform situatiilor financiare statutare</b>	<b>281.009.253</b>	<b>472.259.561</b>
- reversare reevaluare rezerva de prima la curs de inchidere	-138.166	-162.218
- reversare reevaluare cheltuieli de achizitie reportate la curs de inchidere	34.542	40.556
- variatia cheltuielilor de achizitie reportate ca urmare a deficitului obtinut in urma testului de adecvare a rezervelor (LAT)	-9.968.208	-
- reversare rezerva de catastrofa	12.633.922	11.263.607
- eliminare rezerva de riscuri neexpirate	26.816.795	-
- reversare evaluare terenuri si cladiri (vezi nota 14)	-32.820.757	-32.820.757
- recunoasterea la valoarea justa a activelor disponibile pentru vanzare	-45.636.869	-39.849.317
- eliminare autoasigurare	395.570	191.255
- impozit pe profit amanat	-	19.390.771
<b>Capitaluri proprii conform IFRS</b>	<b>232.326.082</b>	<b>430.313.458</b>



NOTE EXPLICATIVE

31 DECEMBRIE 2018

(toate sumele sunt exprimate in lei)

35 EVENIMENTE ULTERIOARE DATEI BILANTULUI

1. La 31 ianuarie 2019, Consiliul de Supraveghere a aprobat numirea domnului Wolfgang Hajek în calitate de nou membru al Directoratului până la 30 iunie 2022. În cadrul ședinței extraordinare a Consiliului de Supraveghere din data de 5 februarie, atribuirea responsabilităților a fost aprobată după cum urmează, sub rezerva aprobării de către Autoritatea de Supraveghere Financiara a numirii domnului Hajek în calitate de membru al Directoratului:

- Dl. Cristian Ionescu, Președinte, responsabil de domeniul Juridic, Resurse Umane, Market Management și comunicare corporativă, IT, precum și de domeniul asigurărilor de viață;
- Dl Octavian Bazon, Membru, responsabil de domeniul tehnic al asigurărilor non generale,
- Dl. Bogdan Zamfirescu, Membru, responsabil pentru domeniul vânzărilor, operațiunilor și asigurărilor de sănătate.
- Dl. Wolfgang Hajek, Membru, responsabil pentru domeniul financiar și reasigurare.

2. În perioada ianuarie - martie 2019, Societatea a primit deciziile de impunere pentru contribuțiile suplimentare stabilite de autoritatea fiscala în urma controalelor asupra impozitului pe profit pentru perioada 2012-2016 și asupra taxei pe valoare adaugata pentru perioada 2013-2017. Societatea a considerat aceste evenimente ulterioare datei bilantului ca ajustabile la data bilantului și a constituit cheltuieli cu impozitul de profit și cu provizioane pentru taxe (inclusiv dobanzi și penalități) pentru sumele estimate a fi datorate în baza contribuțiilor suplimentare stabilite de autoritate (vezi nota 11).

3. În data de 13 martie 2019, Directoratul Societății a decis convocarea Adunării Generale Extraordinare a Acționarilor pentru aprobarea majorării capitalului Societății prin: (i) conversia, în limita sumei de 168.880.000 RON (reprezentând 130.000.000 RON și echivalentul în RON al sumei de 8,100,000 EUR la un curs estimat de 4,8 lei/ EUR, care va fi actualizat cu cursul BNR din ziua subscrierii) a împrumuturilor subordonate acordate ASIROM de acționarul VIENNA INSURANCE GROUP AG Wiener Versicherung Gruppe și prin (ii) aport suplimentar în numerar, cu acordarea dreptului de preferință tuturor acționarilor existenți ai ASIROM la data de referință. Majorarea de capital va fi alocată în exclusivitate pentru activitatea de asigurări generale a ASIROM, conform deciziei Consiliului de Supraveghere al Societății.

