

**ASIGURAREA ROMANEASCA - ASIROM VIENNA
INSURANCE GROUP SA**

**Situatii financiare individuale
pregatite in conformitate cu Standardele Internationale de
Raportare Financiara adoptate de Uniunea Europeana**

31 DECEMBRIE 2017

ASIGURAREA ROMANEASCA - ASIROM VIENNA INSURANCE GROUP SA

SITUATII FINANCIARE INDIVIDUALE IFRS

31 DECEMBRIE 2017

(toate sumele sunt exprimate in lei)

CUPRINS	PAGINA
Raportul auditorului independent	
Contul individual de profit si pierdere	1
Situatia individuala a profitului sau a pierderii si a altor elemente ale rezultatului global	2
Situatia individuala a pozitiei financiare	3
Situatia individuala a modificarilor capitalurilor proprii	4
Situatia individuala a fluxurilor de numerar	5 - 6
Note explicative la situatiile financiare individuale	7 - 101



KPMG Audit SRL
Victoria Business Park
DN1, Soseaua Bucuresti-Ploiesti nr. 69-71
Sector 1

P.O. Box 18-191
Bucharest 013685
Romania
Tel: +40 (21) 201 22 22
+40 (372) 377 800
Fax: +40 (21) 201 22 11
+40 (372) 377 700
www.kpmg.ro

Raportul auditorului independent

Catre actionarii Asigurarea Romaneasca Asirom - Vienna Insurance Group S.A.

Bld. Carol I nr. 31-33, Bucuresti, Sector 2
Cod unic de inregistrare: 336290

Raport cu privire la auditul situatiilor financiare individuale

Opinie

Am auditat situatiile financiare individuale anexate ale societatii Asigurarea Romaneasca Asirom - Vienna Insurance Group S.A. ("Societatea") care cuprind situatia individuala a pozitiei financiare la data de 31 decembrie 2017, contul individual de profit si pierdere, situatia individuala a profitului sau a pierderii si a altor elemente ale rezultatului global, situatia individuala a modificarilor capitalurilor proprii si situatia individuala a fluxurilor de numerar pentru exercitiul financiar incheiat la aceasta data, precum si un sumar al politicilor contabile semnificative si alte note explicative.

Situatiile financiare individuale la data de si pentru exercitiul financiar incheiat la 31 decembrie 2017 se identifica astfel:

- Total activ: 2.199.627.329 RON
- Profitul exercitiului financiar: 8.307.065 RON

In opinia noastra, situatiile financiare individuale anexate ofera o imagine fidela a pozitiei financiare neconsolidate a Societatii la data de 31 decembrie 2017 precum si a performantei sale financiare neconsolidate si a fluxurilor sale de trezorerie neconsolidate pentru exercitiul financiar incheiat la aceasta data, in conformitate cu Standardele Internationale de Raportare Financiara adoptate de Uniunea Europeana ("IFRS").



Baza pentru opinie

Am desfasurat auditul nostru in conformitate cu Standardele Internationale de Audit ("ISA"), Regulamentul UE nr. 537 al Parlamentului si al Consiliului European („Regulamentul”) si Legea nr.162/2017 („Legea”). Responsabilitatile noastre in baza acestor standarde si reglementari sunt descrise detaliat in sectiunea *Responsabilitatile auditorului intr-un audit al situatiilor financiare individuale* din raportul nostru. Suntem independenti fata de Societate, conform *Codului Etic al Profesionistilor Contabili emis de Consiliul pentru Standarde Internationale de Etica pentru Contabili ("codul IESBA")* si conform cerintelor de etica profesionala relevante pentru auditul situatiilor financiare individuale din Romania, inclusiv Regulamentul si Legea, si ne-am indeplinit celelalte responsabilitati de etica profesionala, conform acestor cerinte si conform codului IESBA. Credem ca probele de audit pe care le-am obtinut sunt suficiente si adecvate pentru a furniza o baza pentru opinia noastra.

Aspecte cheie de audit

Aspectele cheie de audit sunt acele aspecte care, in baza rationamentului nostru profesional, au avut cea mai mare importanta in efectuarea auditului situatiilor financiare individuale din perioada curenta. Aceste aspecte au fost abordate in contextul auditului situatiilor financiare individuale in ansamblul lor si in formarea opiniei noastre asupra acestor situatii financiare individuale. Nu oferim o opinie separata cu privire la aceste aspecte cheie de audit.

Valoarea contabila a rezervelor de daune pentru asigurari generale

Rezerva de daune avizate (nota 25.2) in suma de 520.672.357 RON la 31 decembrie 2017 (437.647.927 RON la 31 decembrie 2016).

Rezerva de daune neavizate (nota 25.2) in suma de 212.700.738 RON la 31 decembrie 2017 (196.943.005 RON la 31 decembrie 2016).

Modificarea rezervelor tehnice brute (nota 25.4) in suma de 98.782.163 RON pentru exercitiul financiar incheiat la 31 decembrie 2017 (259.637.997 RON pentru exercitiul financiar incheiat la 31 decembrie 2016).

A se vedea notele 25.2 "Rezerve tehnice brute si nete", 25.4 "Efectul in contul de rezultat al miscarii rezervelor tehnice brute si cedate", 1.4 "Politici contabile semnificative", 1.5 "Estimari si rationamente contabile esentiale" la situatiile financiare individuale.

Aspect cheie de audit	Modul de abordare in cadrul misiunii de audit
<p>Societatea a inregistrat rezerve de daune semnificative, reprezentand 41,5% din total datorii la 31 decembrie 2017 (40,3% din total datorii la 31 decembrie 2016). Aceasta este o arie ce presupune rationamente semnificative cu privire la incertitudinea rezultatelor viitoare privind in principal valoarea totala de decontare a rezervelor de daune, precum si ipoteze complexe si subiective legate de rata daunelor, frecventa daunelor, valoarea daunelor medii, acestea reprezentand date de intrare cheie in estimarea rezervelor de daune.</p> <p>In particular, clasele de asigurare pentru acoperirea riscurilor de raspundere civila auto si casco, au fost considerate ca avand un risc mai mare de denaturare semnificativa datorita unui</p>	<p>Am implicat specialistii nostri actuari care sa ne asiste in realizarea procedurilor de audit pentru aceasta arie. Am efectuat, printre altele, urmatoarele proceduri:</p> <ul style="list-style-type: none"> ➤ Am testat controalele cheie privind valoarea contabila a rezervelor de daune. Controalele cheie se refera la rezervele pentru daune raportate si daune platite (si anume: existenta contractului de asigurare, aprobarea rezervei de daune si separarea sarcinilor privind decontarea daunelor). ➤ Am evaluat conformitatea metodologiei utilizate de catre Societate cu cadrul relevant de raportare financiara.

grad mai ridicat de incertitudine cu privire la ipotezele folosite, perioade de intarziere mai lungi intre daunele intamplate, notificate si momentul estimat al decontarii, precum si o severitate mai mare a daunelor.

In plus, Societatea a implementat un proces prin care evalueaza adecvarea rezervelor tehnice brute ("testul de adecvare a rezervelor"). Testul de adecvare a rezervelor presupune un calcul alternativ al rezervelor tehnice pe baza celor mai bune estimari, care este comparat cu valoarea contabila a rezervelor tehnice minus costurile de achizitie amanate aferente. Acest test adauga complexitate acestei zone si creste riscul denaturarilor semnificative.

Ca urmare a elementelor prezentate mai sus, am considerat valoarea contabila a rezervelor de daune un aspect cheie de audit.

- Am evaluat metodologia Societatii comparand-o cu metodologiile frecvent utilizate in industria asigurarilor si cu metodologia utilizata de catre Societate in perioadele anterioare.
- Am reconciliat datele cheie de intrare in proiectarea valorii totale de decontare a daunelor cu bazele de date tehnice si inregistrările contabile ale Societatii.
- Pentru asigurarile de raspundere civila auto si casco, am evaluat critic ipotezele cheie actuariale, si anume rata daunei, frecventa daunelor si valoarea daunei medii comparandu-le cu datele istorice ale Societatii; am elaborat propriile aprecieri cu privire la marimea rezervei de daune si le-am comparat cu valoarea inregistrata de Societate.
- Am evaluat rezerva de daune avizate a Societatii prin:
 - Compararea estimarilor utilizate cu evidentele de la terte parti, obtinute prin scrisori de confirmare primite de la avocati si corespondenti de carte verde si am analizat deviatii semnificative identificate;
 - Compararea rezervei de daune avizate inregistrate la 31 decembrie 2017 cu platile de daune efectuate dupa finalul anului pentru daune notificate pana la finalul anului 2017.
- Am evaluat adecvarea informatiilor prezentate in notele explicative, ce descriu rezervele de daune la 31 decembrie 2017, inclusiv incertitudinea estimarilor.

Valoarea contabila a creantelor din asigurare

Creante din asigurare (nota 18) in suma de 174.655.254 RON la 31 decembrie 2017 (161.204.283 RON la 31 decembrie 2016).

A se vedea Nota 18 "Credite acordate si creante, inclusiv creante din asigurari" si Nota 1.4.8 Creante din asigurare din situatiile financiare individuale.

Aspect cheie de audit

La data de 31 decembrie 2017, creanțele provenite din operatiuni de asigurare directa reprezinta 7,9% din totalul activelor Societatii (7,9 % din totalul activelor la 31 decembrie 2016).

Valoarea contabila a creantelor din asigurare este considerata aspect cheie de audit ca urmare a metodologiei complexe de determinare a ajustarilor de depreciere, ce presupune rationamente semnificative, in principal cu privire la recuperabilitatea viitoare a creantelor. De asemenea, calculul provizionului in suma de 37,5 milioane RON presupune

Modul de abordare in cadrul misiunii de audit

Am efectuat, printre altele, urmatoarele proceduri:

- Am evaluat adecvarea metodologiei de depreciere utilizata de catre Societate, comparand-o cu metodologii de depreciere utilizate in mod frecvent in industria asigurarilor.
- Am reconciliat datele cheie de intrare din modelul de depreciere cu informatiile agregate din bazele de date operationale, ce contin informatii la nivel de contract de asigurare.
- Am testat agregarea manuala a datelor de intrare in modelul de depreciere pe baza unei selectii.

<p>agregarea manuala a datelor din mai multe sisteme operationale.</p> <p>Societatea aplica un model de depreciere a creantelor, in care datele de intrare cheie sunt urmatoarele:</p> <ul style="list-style-type: none"> ➤ Dezagregarea creantelor din asigurare pe tipul de risc asigurat, durata contractului de asigurare si programul de reasigurare asociat acestor riscuri; ➤ Dezagregarea creantelor din asigurare pe benzi de vechime pentru contracte de asigurare multianuale; ➤ Rata de recuperabilitate determinata pe baza datelor istorice, ce implica judecati semnificative. 	<ul style="list-style-type: none"> ➤ Am evaluat adecvarea ajustarii de depreciere a creantelor din asigurare comparand-o cu datele istorice ale Societatii. ➤ Am elaborat propriile aprecieri in ceea ce priveste marimea ajustarii de depreciere a creantelor din asigurare prin metode alternative general acceptate pentru acest tip de estimare si am comparat-o cu valoarea inregistrata de Societate. ➤ Am evaluat adecvarea informatiilor prezentate in notele explicative, ce descriu valoarea contabila a creantelor din asigurare la 31 decembrie 2017.
--	--

Valoarea contabila a rezervelor pentru asigurari de viata

Rezerva matematica pentru asigurarile traditionale de viata ("Rezerva matematica asigurari traditionale", Nota 25.2) in suma de 218.675.706 RON la 31 decembrie 2017 (214.184.618 RON la 31 decembrie 2016).

Modificarea rezervei matematice pentru asigurari de viata ("Modificarea rezervelor tehnice brute", Nota 25.4) in suma de 4.491.088 RON pentru exercitiul financiar incheiat la 31 decembrie 2017 (14.675.860 RON pentru exercitiul financiar incheiat la 31 decembrie 2016).

A se vedea notele 25.2 "Rezerve tehnice brute si nete", 25.4 "Efectul in contul de rezultat al miscarii rezervelor tehnice brute si cedate", 1.4 "Politici contabile semnificative", 1.5 "Estimari si rationamente contabile esentiale" la situatiile financiare individuale.

Aspect cheie de audit	Modul de abordare in cadrul misiunii de audit
<p>La 31 decembrie 2017 valoarea contabila a rezervei matematice pentru asigurarile de viata reprezintă aproximativ 12,4% din totalul datorilor Societatii (13,6% la 31 decembrie 2016).</p> <p>Societatea recunoaste rezerva matematica pentru asigurarile de viata traditionale, conform standardelor relevante de raportare financiara.</p> <p>In plus, Societatea a implementat un proces prin care evalueaza adecvarea rezervelor tehnice brute ("testul de adecvare a rezervelor"). Testul de adecvare a rezervelor presupune un calcul alternativ al rezervelor pe baza celor mai bune estimari, care este comparat cu valoarea contabila a rezervei matematice minus costurile de achizitie amanate aferente.</p> <p>Calculul alternativ al rezervelor pe baza celor mai bune estimari se bazează pe modelarea actuariala a fluxurilor contractuale de numerar viitoare si probabilitatile asociate care implica metodologii actuariale complexe, judecati si ipoteze cu privire la datele cheie de intrare cum ar fi ratele de mortalitate, ratele de expirare, ratele de rascumparare, ratele de despagubire si ratele de actualizare. Schimbari relativ</p>	<p>Procedurile noastre de audit efectuate, acolo unde a fost cazul cu asistenta specialistilor nostri actuari, au inclus printre altele:</p> <ul style="list-style-type: none"> ➤ Am inspectat termenii contractuali pentru un esantion din cele mai semnificative produse de asigurare pentru a intelege beneficiile oferite si profilul de risc al produselor vandute; ➤ Am evaluat metodologia si modelele Societatii aplicate in estimarea rezervei matematice la 31 decembrie 2017 in raport cu cerintele standardelor de raportare financiara relevante, avand in vedere beneficiile si profilul de risc al produselor de asigurare; ➤ Am testat proiectarea, implementarea si eficienta operarii controalelor cheie legate de calcularea rezervei matematice; controalele cheie identificate si testate au vizat: implementarea calculului automat al rezervei matematice, accesul limitat la calcularea si inregistrarea rezervei matematice; ➤ Am evaluat ipotezele semnificative folosite de catre Societate in estimarea rezervei matematice si am testat adecvarea rezervelor comparandu-le informatiile noastre despre mediul economic

nesemnificative ale acestor ipoteze pot avea un efect semnificativ asupra valorii estimării datorita termenului lung al contractelor.

Ca urmare a elementelor prezentate mai sus referitoare la complexitatea modelelor actuariale si a judecatilor semnificative in legatura cu ipotezele aplicate, am considerat valoarea contabila a rezervelor pentru asigurari de viata un aspect cheie de audit.

general, mediul de reglementare al industriei, precum si conditiile specifice ale Societatii, inclusiv informatii istorice si informatii disponibile public:

- Am comparat ratele de mortalitate cu tabelele de mortalitate relevante;
- Am evaluat ratele de rascumpapre, expirare si despagubire cu informatiile istorice ale Societatii,
- Am evaluat adecvarea analizei Societatii asupra suficientei randamentelor portofoliului de active circulante pentru a acoperi obligatiile viitoare privind politele care au o rata a dobanzii garantata si am coroborat informatiile cu datele istorice ale Societatii si cu datele de piata disponibile public;
- Am comparat ratele de actualizare cu datele disponibile public.

- Am elaborat propriile aprecieri privind valoarea rezervei matematice bazate pe evaluarea noastra a ipotezelor si a datelor cheie de intrare (prime brute, incarcari de cheltuieli asupra primele brute, rate de dobanda, eliberarea rezervelor matematice datorate deceselor, rascumpararilor si maturitatilor) si am comparat-o cu valoarea contabila inregistrata de catre Societate;
- Am evaluat adecvarea informatiilor prezentate in notele explicative, ce descriu rezervele de daune pentru asigurari de viata la 31 decembrie 2017, inclusiv incertitudinea estimarilor

Responsabilitatile conducerii si ale persoanelor responsabile cu guvernanta pentru situatiile financiare individuale

Conducerea Societatii este responsabila pentru intocmirea situatiilor financiare individuale care sa ofere o imagine fidela in conformitate cu Standardele Internationale de Raportare Financiara adoptate de Uniunea Europeana si pentru acel control intern pe care conducerea il considera necesar pentru a permite intocmirea de situatii financiare individuale lipsite de denaturari semnificative, cauzate fie de fraudă, fie de eroare.

In intocmirea situatiilor financiare individuale, conducerea este responsabila pentru evaluarea capacitatii Societatii de a-si continua activitatea, pentru prezentarea, daca este cazul, a aspectelor referitoare la continuitatea activitatii si pentru utilizarea contabilitatii pe baza continuitatii activitatii, cu exceptia cazului in care conducerea fie intentioneaza sa lichideze Societatea sau sa opreasca operatiunile, fie nu are nicio alternativa realista in afara acestora.

Persoanele responsabile cu guvernanta sunt responsabile pentru supravegherea procesului de raportare financiara al Societatii.

Responsabilitatile auditorului intr-un audit al situatiilor financiare individuale

Obiectivele noastre constau in obtinerea unei asigurari rezonabile privind masura in care situatiile financiare individuale, in ansamblu, sunt lipsite de denaturari semnificative, cauzate fie de fraudă, fie de eroare, precum si in emiterea unui raport al auditorului care include opinia noastra. Asigurarea rezonabila

reprezinta un nivel ridicat de asigurare, dar nu este o garantie a faptului ca un audit desfasurat in conformitate cu ISA va detecta intotdeauna o denaturare semnificativa, daca aceasta exista. Denaturarile pot fi cauzate fie de fraudă, fie de eroare si sunt considerate semnificative daca se poate preconiza, in mod rezonabil, ca acestea, individual sau cumulat, vor influenta deciziile economice ale utilizatorilor, luate in baza acestor situatii financiare individuale.

Ca parte a unui audit in conformitate cu ISA, exercitam rationamentul profesional si mentinem scepticismul profesional pe parcursul auditului. De asemenea:

- Identificam si evaluam riscurile de denaturare semnificativa a situatiilor financiare individuale, cauzata fie de fraudă, fie de eroare, proiectam si executam proceduri de audit ca raspuns la respectivele riscuri si obtinem probe de audit suficiente si adecvate pentru a furniza o baza pentru opinia noastra. Riscul de nedetectare a unei denaturari semnificative cauzate de fraudă este mai ridicat decat cel de nedetectare a unei denaturari semnificative cauzate de eroare, deoarece fraudă poate presupune intelegeri secrete, fals, omisiuni intentionate, declaratii false si evitarea controlului intern.
- Intelegem controlul intern relevant pentru audit, in vederea proiectarii de proceduri de audit adecvate circumstantelor, dar fara a avea scopul de a exprima o opinie asupra eficacitatii controlului intern al Societatii.
- Evaluam gradul de adecvare a politicilor contabile utilizate si caracterul rezonabil al estimarilor contabile si al prezentarilor aferente de informatii realizate de catre conducere.
- Formulam o concluzie cu privire la gradul de adecvare a utilizarii de catre conducere a contabilitatii pe baza continuitatii activitatii si determinam, pe baza probelor de audit obtinute, daca exista o incertitudine semnificativa cu privire la evenimente sau conditii care ar putea genera indoieli semnificative privind capacitatea Societatii de a-si continua activitatea. In cazul in care concluzionam ca exista o incertitudine semnificativa, trebuie sa atragem atentia in raportul auditorului asupra prezentarilor aferente din situatiile financiare individuale sau, in cazul in care aceste prezentari sunt neadecvate, sa ne modificam opinia. Concluziile noastre se bazeaza pe probele de audit obtinute pana la data raportului auditorului. Cu toate acestea, evenimente sau conditii viitoare pot determina Societatea sa nu isi mai desfasoare activitatea in baza principiului continuitatii activitatii.
- Evaluam in ansamblu prezentarea, structura si continutul situatiilor financiare individuale, inclusiv prezentarile de informatii, si masura in care situatiile financiare individuale reflecta tranzactiile si evenimentele care stau la baza acestora intr-o maniera care sa rezulte intr-o prezentare fidela.

Comunicam persoanelor responsabile cu guvernanta, printre alte aspecte, aria planificata si programarea in timp a auditului, precum si principalele constatari ale auditului, inclusiv orice deficiente semnificative ale controlului intern, pe care le identificam pe parcursul auditului.

De asemenea, furnizam persoanelor responsabile cu guvernanta o declaratie ca am respectat cerintele de etica profesionala relevante privind independenta si ca le-am comunicat toate relatiile si alte aspecte despre care s-ar putea presupune, in mod rezonabil, ca ne afecteaza independenta si, acolo unde este cazul, masurile de protectie aferente.

Dintre aspectele comunicate persoanelor responsabile cu guvernanta, stabilim care sunt aspectele cele mai importante pentru auditul situatiilor financiare individuale din perioada curenta si care reprezinta, prin urmare, aspecte cheie de audit. Descriem aceste aspecte in raportul auditorului, cu exceptia cazului in care legile sau reglementarile interzic prezentarea publica a aspectului sau a cazului in care, in circumstante extrem de rare, consideram ca un aspect nu ar trebui comunicat in raportul nostru deoarece se preconizeaza in mod rezonabil ca beneficiile interesului public sa fie depasite de consecintele negative ale acestei comunicari.

Raport cu privire la alte dispozitii legale si de reglementare - Entitati de Interes Public

Am fost numiti de Adunarea Generala a Actionarilor la data de 27 iunie 2017 sa auditam situatiile financiare individuale ale Asigurarea Romaneasca Asirom - Vienna Insurance Group S.A. pentru exercitiul financiar incheiat la 31 decembrie 2017. Durata totala neinterupta a angajamentului nostru este 5 ani, acoperind exercitiile financiare incheiate la 31 decembrie 2013 pana la 31 decembrie 2017.



Confirmam ca:

- Opinia noastra de audit este in concordanta cu raportul suplimentar prezentat Comitetului de Audit al Societatii, pe care l-am emis la data de 6 martie 2018 si 22 iunie 2018. De asemenea, in desfasurarea auditului nostru, ne-am pastrat independenta fata de entitatea auditata.
- Nu am furnizat pentru Societate serviciile interzise care nu sunt de audit (SNA) mentionate la paragraful 5 alineatul 1 din Regulamentul UE nr. 537/2014.

Pentru si in numele KPMG Audit S.R.L.:

Grecu Tudor Alexandru

inregistrat la Camera Auditorilor Financiari
din Romania cu numarul 2368/2008



KPMG Audit SRL

inregistrat la Camera Auditorilor Financiari
din Romania cu numarul 9/2001

Bucuresti, 25 iunie 2018



ASIGURAREA ROMANEASCA - ASIROM VIENNA INSURANCE GROUP SA

CONTUL INDIVIDUAL DE PROFIT si PIERDERE
pentru exercitiul financiar incheiat la 31 DECEMBRIE 2017
(toate sumele sunt exprimate in lei)

	Nota	Anul incheiat la 31 decembrie <u>2017</u>	Anul incheiat la 31 decembrie <u>2016</u>
Venituri din prime brute castigate	4	908.120.579	1.096.876.421
Prime cedate reasuratorilor	4	-300.082.207	-419.881.758
Prime nete castigate		<u>608.038.372</u>	<u>676.994.663</u>
Venituri din comisioane	5	51.072.920	106.201.253
Venituri din investitii	6	37.594.793	38.857.880
Rezultat net realizat din vanzarea cladirilor		8.279	-
Alte venituri din exploatare	7	8.421.004	13.868.516
Total alte venituri		<u>97.096.996</u>	<u>158.927.649</u>
Cheltuieli cu daune, rascumparari si maturitati, brut	8	-596.323.507	-498.728.115
Daune recuperate de la reasuratori	8	202.548.733	181.139.161
Modificarea rezervelor tehnice, brut	25.4	-106.688.458	-272.456.348
Modificarea rezervelor tehnice cedate in reasigurare	25.4	81.002.795	110.004.229
Cheltuieli cu daune, rascumparari si maturitati, net		<u>-419.460.437</u>	<u>-480.041.073</u>
Cheltuieli de achizitie	9	-174.252.736	-180.741.844
Cheltuieli administrative	10	-60.377.529	-105.446.854
Alte cheltuieli de exploatare	11	-22.298.030	-27.149.179
Cheltuieli cu ajustari de valoare	12	-20.711.325	-20.978.345
Cheltuieli operationale		<u>-277.639.620</u>	<u>-334.316.222</u>
Profit inainte de impozitare		8.035.311	21.565.017
Venit cu impozitul pe profit	13	271.754	11.763.513
Profit net		<u>8.307.065</u>	<u>33.328.530</u>

Semnat in numele Directoratului la data de 22 iunie 2018 de catre:

Presedinte,
Juraj Lelkes



Director economic,
Marian Stefanescu

ASIGURAREA ROMANEASCA - ASIROM VIENNA INSURANCE GROUP SA

SITUATIA INDIVIDUALA A PROFITULUI SAU A PIERDERII SI A ALTOR ELEMENTE ALE REZULTATULUI GLOBAL pentru exercitiul financiar incheiat la


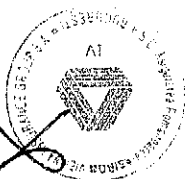
31 DECEMBRIE 2017

(toate sumele sunt exprimate in lei)

	<u>Nota</u>	<u>Anul incheiat la 31 decembrie 2017</u>	<u>Anul incheiat la 31 decembrie 2016</u>
Rezultatul net al anului		<u>8.307.065</u>	<u>33.328.530</u>
Alte elemente ale rezultatului global:			
Elemente ce sunt sau pot fi reclassificate in contul de profit si pierdere			
Modificarea activelor financiare disponibile pentru vanzare	24	-35.179.987	-4.671.800
Impozit pe profit amanat aferent reevaluarii activelor financiare disponibile pentru vanzare	24	5.628.798	747.488
Alte elemente ale rezultatului global aferente anului, nete de impozit amanat		<u>-29.551.189</u>	<u>-3.924.313</u>
Rezultatul global total aferent anului		<u>-21.244.124</u>	<u>29.404.217</u>

Semnat in numele Directoratului la data de 22 iunie 2018 de catre:

Presedinte,
Juraj Leikes



Director economic,
Marian Stanescu

Notele explicative de la pagina 7 la pagina 101 fac parte integranta din situatiile financiare.



SITUATIA INDIVIDUALA A POZITIEI FINANCIARE

31 DECEMBRIE 2017

(toate sumele sunt exprimate in lei)

	Nota	31 decembrie 2017	31 decembrie 2016
Active			
Imobilizari necorporale	15	19.492.475	21.105.755
Imobilizari corporale	14	122.182.864	127.675.613
Cheltuieli de achizitie reportate	16	94.218.398	74.817.849
Titluri de creanta:	17		
- Pastrate pana la scadenta		18.991.492	19.792.477
- Disponibile pentru vanzare		1.106.497.452	1.124.424.634
Alte active financiare	20	5.705.483	5.920.066
Active financiare pentru asigurari index linked	20	9.561.913	2.235.875
Credite acordate si creante, inclusiv creante din asigurari	18	253.394.162	214.742.006
Active de reasigurare	19	377.829.240	300.123.247
Alte active nefinanciare	21	24.200.294	26.853.460
Creanta cu impozitul amanat	29	19.390.771	13.490.219
Numerar si echivalente de numerar	22	148.162.785	95.362.218
Total active		<u>2.199.627.329</u>	<u>2.026.543.419</u>
Capitaluri proprii			
Capital social	23	839.239.178	839.239.178
Prime de emisiune		189.753.754	189.753.754
Actiuni proprii		-414.120	-414.120
Rezerva pentru reevaluarea activelor disponibile pentru vanzare	24	-33.473.426	-3.922.238
Pierdere cumulata		-564.791.928	-573.098.993
Total capitaluri proprii		<u>430.313.458</u>	<u>451.557.582</u>
Datorii			
<i>Datorii asociate contractelor de asigurare</i>			
Rezerve tehnice	25	1.361.657.869	1.191.896.335
Alte datorii asociate contractelor de asigurare	26	56.150.191	37.409.340
Datorii asociate contractelor de reasigurare	27	292.574.404	269.889.701
Datorie cu impozitul pe profit amanat	29	-	-
Datorii comerciale si alte datorii	28	20.996.789	38.821.364
Imprumuturi subordonate	31	37.934.618	36.969.095
Total datorii		<u>1.769.313.871</u>	<u>1.574.985.835</u>
Total capitaluri proprii si datorii		<u>2.199.627.329</u>	<u>2.026.543.419</u>

Semnat in numele Directoratului la data de 22 iunie 2018 de catre:

Presedinte,
Juraj LeikesDirector economic,
Marian Stangsen

ASIGURAREA ROMANEASCA - ASIROM VIENNA INSURANCE GROUP SA
SITUATIA INDIVIDUALA A MODIFICARILOR CAPITALURILOR PROPRII


31 DECEMBRIE 2017

(toate sumele sunt exprimate in lei)

	Nota	Capital social	Prime de emisiune	Actiuni proprii	Rezerva pentru reevaluarea activelor disponibile pentru vanzare	Pierdere cumulata	Total
La 1 ianuarie 2016		754.668.932	105.183.508	-414.120	2.075	-606.427.523	253.012.872
Rezultatul anului		-	-	-	-	33.328.530	33.328.530
Modificare rezerve aferente activelor financiare disponibile pentru vanzare	24	-	-	-	-3.924.313	-	-3.924.313
Rezultatul global al perioadei		-	-	-	-3.924.313	33.328.530	29.404.217
Tranzactii cu actionarii Societatii recunoscute in capitaluri proprii		-	-	-	-	-	-
Majorare capital	23	84.570.246	84.570.246	-	-	-	169.140.493
La 31 decembrie 2016		839.239.178	189.753.754	-414.120	-3.922.238	-573.098.993	451.557.582
Rezultatul anului		-	-	-	-	8.307.065	8.307.065
Modificare rezerve aferente activelor financiare disponibile pentru vanzare	24	-	-	-	-29.551.188	-	-29.551.189
Rezultatul global al perioadei		-	-	-	-29.551.188	8.307.065	-21.244.124
Tranzactii cu actionarii Societatii recunoscute in capitaluri proprii		-	-	-	-	-	-
La 31 decembrie 2017		839.239.178	189.753.754	-414.120	-33.473.426	-564.791.928	430.313.458

Semnat in numele Directoratului la data de 22 iunie 2018 de catre:

Presedinte,
Juraj Leles


Director economic,
Marian Stancu

Notele explicative de la pagina 7 la pagina 101 fac parte integranta din situatiile financiare.

SITUATIA INDIVIDUALA A FLUXURILOR DE NUMERAR
31 DECEMBRIE 2017

(toate sumele sunt exprimate in lei)

	<u>Nota</u>	<u>Anul incheiat la 31 decembrie 2017</u>	<u>Anul incheiat la 31 decembrie 2016</u>
Fluxuri de numerar din activitati de exploatare			
-Rezultat net		8.307.065	33.328.530
Ajustari pentru:			
- rezervele tehnice		169.761.533	247.518.292
- rezervele tehnice cedate		-80.695.983	-111.267.422
- variatia cheltuielilor de achizitie reportate		-19.400.549	2.542.608
- venituri din dobanzi		-33.057.312	-27.061.714
- cheltuieli cu dobanzi		6.185.252	4.534.705
- amortizarea imobilizarilor corporale si necorporale	14, 15	12.936.953	10.954.305
- provizioanele pentru deprecierea creantelor	12	16.588.294	16.678.143
- alte cheltuieli si venituri nemonetare		2.488.239	-10.892.990
- venit cu impozitul pe profit	13	-271.754	-11.763.513
Pierdere din exploatare inainte de modificarile capitalului circulant		<u>82.841.738</u>	<u>154.570.946</u>
Modificarile capitalului circulant			
Modificarea creditelor acordate si creantelor, inclusiv a creantelor din asigurari		-57.877.835	-2.976.728
Modificarea datoriilor aferente contractelor de asigurare		18.740.851	-11.250.794
Modificarea datoriilor de reasigurare		22.684.703	101.761.408
Modificarea datoriilor comerciale si altor datorii		-17.824.574	-9.415.575
Modificarea altor active nefinanciare		2.653.166	7.698.396
Modificarea activelor din reasigurare		2.989.990	-1.577.688
Dobanzi platite		-3.551.124	-2.892.126
Numerarul net folosit activitati operationale		<u>50.656.915</u>	<u>235.917.839</u>





**SITUATIA INDIVIDUALA A FLUXURILOR DE NUMERAR
31 DECEMBRIE 2017**

(toate sumele sunt exprimate in lei)

	<u>Nota</u>	<u>Anul incheiat la 31 decembrie 2017</u>	<u>Anul incheiat la 31 decembrie 2016</u>
Fluxuri de numerar din activitati de investitii:			
- plati legate de imobilizari corporale si necorporale		-5.467.197	-8.885.074
- plati nete pentru titluri de creanta		-15.023.113	-499.623.355
- plati nete pentru active financiare pentru asigurari index-linked		-7.326.038	-1.488.799
- incasari din dobanzi		31.628.605	18.347.634
Numerarul net din activitati de investitii		<u>3.812.257</u>	<u>-491.649.594</u>
Fluxuri de numerar din activitati de finantare:			
- incasari in numerar din emisiunea de actiuni si alte instrumente de capital propriu		-	169.140.492
- incasari din imprumuturi subordonate		-	134.459
- plati dobanzi imprumut subordonat		-1.668.605	-1.641.899
Numerarul net din activitati de finantare		<u>-1.668.605</u>	<u>167.633.052</u>
Cresterea/(scaderea) neta a numerarului si a echivalentelor de numerar		<u>52.800.567</u>	<u>-88.098.703</u>
Numerar si echivalente de numerar la inceputul anului	22	95.362.218	183.460.920
Cresteri/(scaderi) in fluxuri de numerar		52.800.567	-88.098.702
Numerar si echivalente de numerar la sfarsitul anului	22	148.162.785	95.362.218


Semnat in numele Directoratului la data 22 iunie 2018 de catre:

Presedinte,
Juraj Leikes



Director economic,
Marian Stanescu

31 DECEMBRIE 2017

(toate sumele sunt exprimate in lei)

1 INFORMATII GENERALE

Aceste situatii financiare sunt prezentate de Asigurarea Romaneasca Asirom Vienna Insurance Group SA avand numar de ordine in Registrul Comertului J40/304/1991, cod unic de inregistrare 336290, cu sediul social al societatii in Bucuresti, Bulevardul Carol I, nr.31-33, sector 2 („Societatea“). In anul 2007 Asigurarea Romaneasca Asirom SA s-a alaturat grupului Vienna Insurance Group. Grupul Vienna Insurance Group cu sediul in Viena, Schottering 30, este activ prin filialele si holdingurile de companii de asigurari in tari precum: Albania, Bulgaria, Germania, Estonia, Georgia, Croatia, Letonia, Liechtenstein, Lituania, Macedonia, Polonia, Rusia, Serbia, Slovacia, Republica Ceha, Turcia, Ungaria, Ucraina si Belarus. De asemenea, Vienna Insurance Group are sucursale in Italia si Slovenia. Pe plan international, Vienna Insurance Group este perceputa cu urmatoarele atribute:

- Unul dintre liderii pietei de asigurari din Europa Centrala si de Est;
- Experiență si stabilitate;
- Forta financiara si rating de credit ridicat;
- Prezenta pe pietele locale.

Vienna Insurance Group dispune de o putere financiara considerabila, care ii permite sa-si mentina independenta si sa-si continue cresterea sustenabila in tarile Europei Centrale si de Est. In martie 2008, Bursa de Valori din Viena a lansat indicele VONIX, in calculul caruia au intrat primele 29 de companii din Austria, intre care Vienna Insurance Group isi aduce o contributie importanta.

Societatea deține titluri de participare după cum este descris în Nota 20.

Societatea este detinuta de actionarul majoritar Vienna Insurance Group Wiener Stadtische Versicheung AG, ale carui situatii financiare IFRS consolidate sunt disponibile public la adresa www.vig.com.

1.1 Bazele intocmirii

Situatiile financiare individuale au fost intocmite in conformitate cu Standardele Internationale de Raportare Financiara („IFRS“) adoptate de Uniunea Europeana in vigoare la data de raportare anuala a Societatii, 31 decembrie 2017.


Societatea a intocmit prezentele situatii financiare individuale pentru a indeplini cerintele Normei ASF nr. 19/30.10.2015 privind aplicarea Standardelor Internationale de Raportare Financiară de către societățile de asigurare, asigurare-reasigurare și de reasigurare si sunt detinate exclusiv utilizatorilor cunoscatori ai acestei decizii ASF. Prezentele situatii financiare individuale nu sunt menite sa prezinte pozitia financiara in conformitate cu reglementarile si principiile contabile stabilite prin Norma ASF nr. 41/2015 („Norma 41/2015“) si nu sunt destinate utilizatorilor interesati in acest scop (ex. Autoritatile fiscale, Registrul comertului etc). Pentru acesti utilizatori Societatea a intocmit si prezentat situatii financiare in conformitate cu Norma 41/2015.

Situatiile financiare individuale sunt destinate exclusiv pentru a fi utilizate de Societate, acționarii acesteia și Autoritatea de Supraveghere Financiara. In consecinta, este posibil ca situatiile financiare individuale sa nu fie adecvate in alt scop.

Situatiile financiare individuale cuprind:

- Contul individual de profit si pierdere;
- Situatia individuala a profitului sau a pierderii si a altor elemente ale rezultatului global;
- Situatia individuala a pozitiei financiare;
- Situatia individuala a modificarilor capitalurilor proprii;
- Situatia individuala a fluxurilor de trezorerie;
- Note la situatiile financiare individuale.

31 DECEMBRIE 2017

(toate sumele sunt exprimate in lei)**INFORMATII GENERALE (CONTINUARE)****Declaratia de conformitate**

Evidentele contabile ale Societatii sunt mentinute in lei (RON), in conformitate cu Reglementarile Contabile Romanesti („RCR”). Aceste conturi au fost retratate pentru a reflecta diferentele existente intre conturile conform RCR si cele conform IFRS. In mod corespunzator, conturile conform RCR au fost ajustate, in cazul in care a fost necesar, pentru a armoniza aceste situatii financiare separate, in toate aspectele semnificative, cu IFRS adoptate de Uniunea Europeana.

Modificarile cele mai importante aduse situatiilor financiare intocmite in conformitate cu RCR pentru a le alinia cerintelor IFRS adoptate de Uniunea Europeana sunt:

- gruparea mai multor elemente in categorii mai cuprinzatoare;
- ajustari ale elementelor de active, datorii si capitaluri proprii, in conformitate cu IAS 29 - „Raportarea financiara in economii hiperinflationiste” deoarece economia romaneasca a fost o economie hiperinflationista pana la 31 decembrie 2003;
- ajustari cu privire la clasificarea contractelor de asigurare, in conformitate cu IFRS 4 – „Contracte de asigurare”;
- ajustari cu privire la rezervele tehnice (conform principiului – cea mai buna estimare), in conformitate cu IFRS 4 – „Contracte de asigurare”;
- ajustari pentru recunoasterea creantelor si datoriilor privind impozitul pe profit amanat, in conformitate cu IAS 12 - „Impozitul pe profit”;
- cerintele de prezentare in conformitate cu IFRS;
- ajustari de valoare justa la activele financiare disponibile pentru vanzare.

1.2 Bazele evaluarii

Prezentele situatii financiare au fost intocmite pe baza conventiei costului istoric, cu exceptiile prezentate in continuare in politicile contabile.

1.3 Continuitatea activitatii

Prezentele situatii financiare au fost întocmite în baza principiului continuității activității care presupune faptul că Societatea își va continua activitatea și în viitorul previzibil. Pentru a evalua aplicabilitatea acestei prezumții conducerea analizează previziunile referitoare la intrările viitoare de numerar. Pe baza acestor analize, conducerea considera ca Societatea va putea sa-si continue activitatea in viitorul previzibil si prin urmare aplicarea principiului continuității activității în întocmirea situațiilor financiare este justificabila.

1.4 Politici contabile semnificative

Principalele politici contabile aplicate la întocmirea acestor situatii financiare sunt prezentate mai jos.


In pregatirea acestor situatii financiare Societatea a urmat principiile de recunoastere si evaluare ale IFRS adoptate de UE, conform prevederilor Deciziei CSA nr. 309 din 5 iunie 2012, respectiv a Normei ASF nr. 19/30.10.2015.

Acestea au fost intocmite in baza conventiei privind costul istoric cu exceptia activelor financiare disponibile pentru vanzare si a activelor si pasivelor financiare la valoarea justa prin contul de profit sau pierdere.

Intocmirea situatiilor financiare impune utilizarea anumitor estimari contabile esentiale. De asemenea, impune folosirea unor rationamente de catre conducere in procesul de aplicare a politicilor contabile ale Societatii.

31 DECEMBRIE 2017

(toate sumele sunt exprimate in lei)



INFORMATII GENERALE (CONTINUARE)

Toate sumele din note sunt exprimate in lei, rotunjite la cel mai apropiat leu, cu exceptia cazurilor in care se precizeaza altfel.

1.4.1 Conversia in valuta

(a) Moneda functionala si de prezentare

Elementele incluse in aceste situatii financiare sunt masurate folosind moneda de circulatie in mediul economic principal in care isi desfasoara activitatea Societatea („Moneda functionala“) si anume leu („RON“)

Rata de schimb folosite pentru conversia la 31 decembrie 2017 a soldurilor monetare exprimate in valuta a fost de 1 EUR = 4,6597 lei, iar la 31 decembrie 2016 a fost de 1 EUR = 4,5411 lei.

(b) Tranzactii si solduri

Tranzactiile in valuta sunt convertite in moneda functionala folosind cursurile de schimb valutar valabile la data tranzactiei. Castigurile si pierderile din schimbul valutar rezultate in urma efectuarii acestor tranzactii si din convertirea la cursurile de schimb valutar de la sfarsitul anului aferente activelor si pasivelor monetare exprimate in monede straine sunt recunoscute in contul de profit si pierdere, cu exceptia cazurilor in care sunt amanate in alte elemente ale rezultatului global sub forma de elemente ce se califica drept instrumente de acoperire impotriva riscului asociat fluxurilor de trezorerie si de investitii nete.

Castigurile si pierderile din schimbul valutar sunt prezentate in contul de profit si pierdere la „Alte venituri din exploatare“ sau la „Alte cheltuieli de exploatare“.

Modificarile de valoare justa a titlurilor monetare exprimate in valuta clasificate ca disponibile pentru vanzare sunt analizate intre diferentele de conversie rezultate din modificarea costului amortizat al titlului si alte modificari ale valorii contabile a titlului de valoare. Diferentele de conversie aferente modificarilor de cost amortizat sunt recunoscute in contul de profit sau pierdere; alte modificari in valoarea contabila sunt recunoscute la „Alte elemente ale rezultatului global“.

1.4.2 Metoda contabila pentru efectele hiperinflatiei

Conform IAS 29 („Raportarea financiara in economiile hiperinflationiste“) situatiile financiare ale unei entitati a carei moneda functionala este moneda unei economii hiperinflationiste ar trebui prezentate in termenii puterii de cumparare curente a monedei la data intocmirii situatiei pozitiei financiare, adica elementele nemonetare sunt retratate prin aplicarea indicelui general al preturilor de la data achizitiei sau contributiei.

IAS 29 stipuleaza ca o economie este considerata hiperinflationista daca, printre alti factori, indicele cumulat al inflatiei depaseste 100% pe parcursul unei perioade de trei ani.


Scaderea continua a ratei inflatiei si alti factori legati de caracteristicile mediului economic din Romania, indica faptul ca economia a carei moneda functionala a fost adoptata de catre Societatea, a incetat sa mai fie hiperinflationista, cu efect asupra perioadelor financiare incepand cu 1 ianuarie 2004. Prevederile IAS 29 au fost adoptate in intocmirea situatiilor financiare doar pentru acele detineri mai vechi de 1 ianuarie 2004.

NOTE EXPLICATIVE

31 DECEMBRIE 2017

(toate sumele sunt exprimate in lei)

INFORMATII GENERALE (CONTINUARE)

**1.4.3 Imobilizari corporale**

1.4.3.1 Recunoasterea si evaluarea imobilizarilor corporale

Imobilizarile corporale cuprind urmatoarele categorii:

- terenuri si constructii
- instalatii tehnice si masini
- alte instalatii, utilaje si mobilier
- avansuri si imobilizari corporale in curs de executie.

Imobilizarile corporale detinute in baza unui contract de leasing se evidentiaza in contabilitate in functie de natura contractului de leasing stabilita potrivit IFRS adoptate de UE.

Actiunile Societatii sunt recunoscute ca imobilizari corporale daca indeplinesc urmatoarele conditii:

- a) sunt generatoare de beneficii economice viitoare constand in potentialul de a contribui direct sau indirect la fluxul de numerar sau echivalente de numerar catre entitate;
- b) sunt destinate a fi utilizate pentru productie, prestari de servicii in scopuri administrative pe o perioada mai mare de un an;

Imobilizarile corporale sunt evaluate initial la cost de achizitie.

Costul de achizitie al imobilizarilor corporale cuprinde:

- pretul de cumparare, taxele de import si alte taxe (cu exceptia acelor care pot fi recuperate de la autoritatile fiscale) ;
- cheltuieli de transport, manipulare si alte cheltuieli cu obtinerea de autorizatii si alte cheltuieli care pot fi atribuite direct achizitiei bunurilor respective;
- Cheltuielile de transport sunt incluse in costul de achizitie si atunci cand aprovizionarea este realizata de terti, in baza facturilor emise de acestia;
- Comisioanele, taxele notariale, cheltuielile cu obtinerea de autorizatii si alte cheltuieli nerecuperabile, atribuite direct bunurilor respective.

Imobilizarile corporale sunt masurate ulterior la cost mai putin amortizarea acumulata si ajustarea pentru depreciere si pierderi de valoare.

Amortizarea imobilizarilor corporale

Valoarea amortizabila a unui activ este alocata in mod sistematic pe durata sa de viata utila. Amortizarea unei imobilizari corporale incepe cand aceasta este disponibila pentru utilizare, adica atunci cand se afla in amplasamentul si starea necesare pentru a putea functiona in maniera dorita de conducere.

Amortizarea unui activ inceteaza la prima data dintre data cand activul este clasificat drept detinut in vederea vanzarii, conform IFRS 5 "Active imobilizate detinute in vederea vanzarii si activitatii intrerupte" si data la care activul este derecunoscut. Prin urmare, amortizarea nu inceteaza atunci cand activul nu este utilizat sau cand este scos din functiune, cu exceptia cazului in care acesta este complet amortizat.

Amortizarea imobilizarilor corporale este inregistrata pe baza metodei liniare dupa cum urmeaza:


Categorie	Ani
Cladiri	50
Echipament IT	3
Mijloace de transport	5
Mobilier si alte echipamente	3-15

NOTE EXPLICATIVE

31 DECEMBRIE 2017

(toate sumele sunt exprimate in lei)

INFORMATII GENERALE (CONTINUARE)



Terenurile nu se amortizeaza deoarece se considera ca au o durata de viata indefinita.

Cheltuieli ulterioare

Cheltuielile cu imbunatatirile sunt capitalizate, in conditiile in care acestea prelungesc durata de functionare a imobilizarii sau conduc la cresterea semnificativa a capacitatii acesteia de a genera venituri. Costurile de intretinere, reparatii sunt trecute pe cheltuieli atunci cand sunt efectuate.

Conform IAS 16 "Imobilizari corporale", o entitate nu recunoaste in valoarea contabila a unui element de imobilizari corporale costurile intretinerii zilnice a elementului respectiv. Aceste costuri sunt mai degraba recunoscute in contul de profit sau pierdere pe masura ce sunt suportate. Scopul acestor cheltuieli este adesea descris ca fiind pentru „reparatii si intretinere” a elementului de imobilizari corporale.

Derecunoasterea imobilizarilor corporale

Valoarea contabila a unui element de imobilizari corporale trebuie derecunoscuta:

- la cedare, sau
- cand nu se mai asteapta nici un beneficiu economic viitor din utilizarea sau cedarea sa.

Castigul sau pierderea care rezulta din derecunoasterea unui element de imobilizari corporale trebuie inclus(a) in contul de profit sau pierdere cand elementul este derecunoscut.

1.4.4 Imobilizari necorporale

Recunoastere si evaluare

Imobilizarile necorporale sunt reglementate de Standardul International de Contabilitate 38 – Imobilizari necorporale (IAS 38).

Imobilizarile necorporale care sunt detinute de Societate sunt inregistrate la cost mai putin amortizarea acumulata si ajustarea pentru depreciari si pierderi de valoare.

Costul unei imobilizari necorporale dobandite separat este alcatuit din:

- pretul sau de cumparare, inclusiv taxe vamale de import si taxele de cumparare nerambursabile, dupa scaderea reducerilor si rabaturilor comerciale; si
- orice cost direct atribuit pregatirii activului pentru utilizarea prevazuta.

Amortizare

Amortizarea este inregistrata in contul de profit sau pierdere pe baza metodei liniare pe perioada estimata a duratei utile de functionare a imobilizarii necorporale. Imobilizarile necorporale sunt amortizate de la data la care activul este gata de utilizare. Durata de functionare utila a software-ului este de 3 - 6 ani.

In IAS 38 este prevazut ca:

- durata de viata utila a unei imobilizari necorporale decurgand din drepturile contractuale sau din altfel de drepturi legale sa nu depaseasca durata acelor drepturi, dar sa poata fi mai scurta in functie de perioada in care Societatea urmeaza sa foloseasca imobilizarea; si

NOTE EXPLICATIVE

31 DECEMBRIE 2017

(toate sumele sunt exprimate in lei)

INFORMATII GENERALE (CONTINUARE)

- daca drepturile sunt acordate pe o perioada limitata, dar pot fi reinnoite, durata de viata utila sa includa perioada (perioadele) de reinnoire doar daca exista dovezi care sa argumenteze reinnoirea de catre Societatea fara costuri semnificative.

1.4.5 Cheltuielile de achizitie reportate („DAC”)

Cheltuielile de achizitie ale politelor sunt acele cheltuieli care intervin in procesul de subscriere, atat direct cat si indirect. Cheltuielile de achizitie includ comisioane si cheltuieli de reclama si publicitate si cheltuielile inregistrate pe centre de cost implicate in procesul de vanzare. Cheltuieli de achizitie reprezenta comisioanele datorate agentilor si brokerilor inregistrate in contabilitate in momentul subscrierii politelor. Celelalte cheltuielile de achizitie se inregistreaza in contabilitate conform principiului independentei exercitiului financiar.


Cheltuielile ocazionate de subscrierea contractelor de asigurare includ:

- comisioane datorate intermediarilor in asigurari;
- comisioane datorate personalului propriu ca urmare a contractarii asigurarilor facultative si obligatorii;
- comisioane si alte drepturi salariale datorate inspectorilor cu sarcini proprii si inspectorilor de asigurare coordonatori, obligatii datorate bugetului de stat si asigurarilor sociale;
- cheltuieli cu imprimatale specifice activitatii de asigurare;
- cheltuieli cu activitatea de achizitie si a materialelor publicitare achizitionate in scopul realizarii veniturilor din activitatea de asigurare;

Societatea calculeaza si inregistreaza cheltuieli de achizitie reportate in baza politicii interne. Incepand cu anul 2013 Societatea a modificat metodologia de calcul a cheltuielilor de achizitie reportate prin considerarea unor tipuri de cheltuieli in categoria cheltuielilor de achizitie. Aceste modificari fac parte integranta din politica interna a societatii privind cheltuielile de achizitie reportate si sunt completate de decizii specifice ale conducerii. Impactul acestei modificari a fost inregistrat de Societate in mod prospectiv.

Pentru activitatea de asigurari de viata se considera cheltuieli de achizitie reportate numai comisioanele de achizitie care se acorda intermediarilor Societatii la momentul incheierii unui contract nou. Cheltuielile de achizitie sunt reportate pe o baza similara cu cea pentru calculul rezervei matematice.

Pentru activitatea de asigurari generale, cheltuielile de achizitie sunt reportate folosind o baza similara cu cea pentru calculul rezervei de prime.




NOTE EXPLICATIVE

31 DECEMBRIE 2017

(toate sumele sunt exprimate in lei)

INFORMATII GENERALE (CONTINUARE)



1.4.6 Active financiare

A Clasificarea activelor financiare

Societatea clasifica activele financiare in urmatoarele categorii:

- a) Active financiare evaluate la valoarea justa prin contul de profit sau pierdere,
- b) Credite acordate si creante,
- c) Investitii pastrate pana la scadenta, si
- d) Active financiare disponibile pentru vanzare.

Clasificarea este determinata de conducere in momentul recunoasterii initiale si depinde de scopul pentru care au fost dobandite aceste active.

IAS 39 "Instrumente financiare: recunoastere si evaluare", clasifica toate activele financiare si datoriile financiare pe categorii specifice. Clasificarea unui anumit instrument financiar este efectuata la recunoasterea initiala si determina tratamentul contabil ulterior.

a) Active financiare evaluate la valoare justa prin contul de profit sau pierdere

Aceasta categorie contine doua subcategorii: active financiare detinute in vederea tranzactionarii si cele clasificate initial la valoarea justa prin contul de profit sau pierdere.

Un activ financiar este clasificat in categoria activelor financiare la valoare justa prin contul de profit sau pierdere la achizitie daca este dobandit in scopul tranzactionarii pe termen scurt, daca face parte dintr-un portofoliu de active financiare achizitionate in scopul obtinerii unui profit pe termen scurt sau daca aceasta este decizia conducerii.

Activele financiare pentru asigurari index linked sunt reprezentate de titluri de creanta (obligatiuni de stat) achizitionate pentru a corespunde datoriilor din contractele de asigurari si de investitii in care riscul investitional apartine contractantilor politelor (asigurari index linked). Modificarile in valoarea activelor pentru asigurari index linked sunt egale cu modificarile de valoare ale rezervelor matematice pentru acest tip de polite si, ca urmare, aceste active sunt evaluate conform cerintelor IAS 39.9. Astfel activele financiare pentru politele index linked sunt evaluate la valoarea de piata, iar diferentele din reevaluare sunt recunoscute in contul de rezultat.

b) Credite acordate si creante

Creditele acordate si creantele sunt active financiare nederivate cu plati fixe si determinabile care nu sunt cotate pe piata activa si care sunt diferite de cele pe care Societatea intentioneaza sa le vanda pe termen scurt sau pe care le-a desemnat la valoarea justa prin contul de profit sau pierdere sau care sunt disponibile pentru vanzare.

Creantele rezultate din contractele de asigurare sunt clasificate in aceasta categorie si sunt evaluate la cost amortizat mai puțin depreciere.

Categorii de creante:


- creante provenind din activitatea de asigurare
- creante din regrese

NOTE EXPLICATIVE

31 DECEMBRIE 2017

(toate sumele sunt exprimate in lei)

INFORMATII GENERALE (CONTINUARE)



- cu personalul angajat
- depozite pe termen lung
- garantii
- in relatia cu bugetul statului si alte institutii ale statului
- alte creante
- creante fata de reasiguratori

c) *Investitii pastrate pana la scadenta*

Investitiile financiare pastrate pana la scadenta sunt active financiare nederivate cu plati fixe sau determinabile si cu scadenta fixa, in privinta carora o entitate are intentia si capacitatea de a le pastra pana la scadenta, altele decat:

- cele pe care Societatea le desemneaza in momentul recunoasterii initiale ca fiind la valoarea justa prin contul de profit sau pierdere;
- cele pe care Societatea le desemneaza ca fiind disponibile pentru vanzare; si
- cele care intrunesc definitia creditelor acordate si a creantelor.

Investitiile detinute pana la scadenta sunt evaluate la cost amortizat prin metoda dobanzii efective, mai putin pierderile din depreciere.

d) *Active financiare disponibile pentru vanzare*

Acestea sunt active financiare pe care Societatea intentioneaza sa le pastreze pe o perioada nedeterminata, care pot fi vandute pentru a satisface nevoile de lichiditate sau modificarile la ratele dobanzilor, cursurile de schimb sau preturile actiunilor sau care nu sunt clasificate in celelalte categorii de active financiare.

B. Recunoastere si evaluare

Achizitiile si vanzarile de active financiare sunt recunoscute la data achizitiei sau a vanzarii.

Activele financiare sunt recunoscute initial la valoarea lor justa inclusiv costurile de tranzactionare direct atribuibile achizitionarii acestora, cu exceptia activelor la valoarea justa prin contul de profit sau pierdere. Activele financiare inregistrate la valoare justa prin contul de profit sau pierdere sunt recunoscute initial la valoarea justa, iar costurile de tranzactie sunt inregistrate drept cheltuieli in contul de profit sau pierdere.

Activele financiare sunt derecunoscute atunci cand drepturile de a primi fluxurile de numerar de la ele au expirat sau in cazurile in care au fost transferate si Societatea a transferat, de asemenea, in mod substantial toate riscurile si beneficiile aferente dreptului de proprietate.

Activele financiare disponibile pentru vanzare si cele la valoare justa prin contul de profit sau pierdere sunt evaluate ulterior la valoarea justa. Creditele acordate si creantele, precum si investitiile pastrate pana la scadenta sunt evaluate la costul amortizat folosindu-se metoda dobanzii efective.


Castigurile si pierderile decurgand din modificarea valorii juste a categoriei „active financiare evaluate la valoare justa prin contul de profit sau pierdere“ sunt incluse in contul de profit sau pierdere in perioada in care apar. Venitul reprezentand dividende din active financiare evaluate la valoare justa prin profit si pierdere este

NOTE EXPLICATIVE

31 DECEMBRIE 2017

(toate sumele sunt exprimate in lei)

INFORMATII GENERALE (CONTINUARE)



recunoscut in contul de profit sau pierdere, ca facand parte din venituri din investitii, atunci cand dividendele sunt declarate.

Modificarile in valoarea justa a activelor financiare disponibile pentru vanzare sunt recunoscute in alte elemente ale rezultatului global.

Atunci cand activele financiare disponibile pentru vanzare sunt vandute sau depreciate, ajustarile de valoare recunoscute pana in acel moment in alte elemente ale rezultatului global sunt incluse in contul de profit sau pierdere drept castiguri/pierderi nete din active financiare.

Dobanda aferenta activelor financiare disponibile pentru vanzare si calculata prin metoda dobanzii efective este recunoscuta in contul de profit sau pierdere. Dividendele din instrumentele de capital propriu disponibil clasificate ca active financiare disponibile pentru vanzare sunt recunoscute in contul de profit sau pierdere atunci cand sunt declarate.

C. Determinarea valorii juste

Pentru instrumentele financiare tranzactionate pe piete active, determinarea valorilor juste a activelor si pasivelor financiare se bazeaza pe preturile de piata cotate sau pe ofertele de pret ale institutiilor financiare.

Un instrument financiar este considerat ca fiind cotate pe o piata activa daca preturile cotate sunt comunicate periodic de o bursa de valori, un dealer, broker sau banca, iar acele preturi reprezinta tranzactiile efectiv si periodic realizate pe piata pe baza principiului independentei. Daca criteriile de mai sus nu sunt indeplinite, piata este considerata inactiva.

Pentru toate celelalte instrumente financiare, valoarea justa este determinata folosind tehnici de evaluare. Conform acestor tehnici, valorile juste sunt estimate pe baza datelor ce pot fi observate cu privire la instrumente financiare similare, folosind metode de estimare a valorii prezentate a fluxurilor de numerar viitoare ale instrumentului financiar.

In situatiile in care nu se poate determina in mod rezonabil valoarea justa a instrumentelor pentru care nu exista o piata activa sau care nu sunt listate, precum cele de capital propriu, acestea sunt contabilizate la cost mai putin depreciere.

1.4.7 Deprecierea activelor

a) *Active financiare inregistrate la costul amortizat*

Societatea evalueaza, la finalul fiecarei perioade de raportare, daca exista dovezi obiective pentru deprecierea unui activ financiar sau a unui grup de active financiare. Un activ financiar este depreciat si se suporta pierderi de depreciere daca si numai daca exista dovezi obiective de depreciere ca urmare a unui sau mai multor evenimente care au aparut dupa recunoasterea initiala a activului (un „eveniment generator de pierdere”) si ca respectivul eveniment (sau evenimente) are un impact asupra fluxurilor de numerar viitoare estimate ale activului financiar sau ale grupului de active financiare, impact care poate fi estimat in mod credibil.

NOTE EXPLICATIVE

31 DECEMBRIE 2017

(toate sumele sunt exprimate in lei)

INFORMATII GENERALE (CONTINUARE)

Societatea evalueaza daca exista dovezi obiective de depreciere cum ar fi o incalcare a conditiilor contractului, de exemplu, neindeplinirea obligatiei de plata a primelor.

Daca exista dovezi obiective ca a avut loc o pierdere din depreciere pentru credite acordate si creante sau pentru investitiile pastrate pana la scadenta inregistrate la costul amortizat, valoarea pierderii este evaluata ca fiind diferenta dintre valoarea contabila si valoarea recuperabila a activului. Valoarea contabila a activului este redusa prin utilizarea unui cont de provizion pentru depreciere, cu impact in contul de profit sau pierdere.

Daca, intr-o perioada ulterioara, valoarea recuperabila a activului creste, iar cresterea poate fi pusa in mod obiectiv in relatie cu un eveniment produs dupa recunoasterea deprecierei (cum ar fi imbunatatirea perioadei de recuperare a creantelor), pierderea din depreciere recunoscuta anterior este reluata prin contul de profit sau pierdere.

Metodologia si estimarile folosite pentru calculul valorii recuperabile a activului (estimarea fluxurilor viitoare de numerar) sunt revizuite periodic de catre conducerea Societatii pentru a reduce diferentele intre pierderea estimata si pierderea efectiva.

b) *Active financiare disponibile pentru vanzare*


Atunci cand o scadere in valoarea justa a unui activ financiar disponibil pentru vanzare a fost recunoscuta direct in alte elemente ale rezultatului global si exista dovezi obiective ca activul este depreciat, pierderea cumulata ce a fost recunoscuta direct in capitalurile proprii va fi reluata din conturile de capitaluri proprii si recunoscuta in contul de profit sau pierdere chiar daca activul financiar nu a fost inca derecunoscut.

Valoarea pierderii cumulate care este eliminata din alte elemente ale rezultatului global si recunoscuta in contul de profit sau pierdere, va fi diferenta dintre costul de achizitie (net de rambursarile de principal si amortizare) si valoarea justa curenta, minus orice pierdere din deprecierea acelui activ financiar recunoscuta anterior in contul de profit sau pierdere.

In cazul in care, intr-o perioada ulterioara, valoarea justa a unui instrument de datorie disponibil pentru vanzare creste, iar aceasta crestere poate fi legata in mod obiectiv de un eveniment care a avut loc ulterior recunoasterii in contul de profit sau pierdere a pierderilor anterioare, pierderea din depreciere trebuie reluata si suma trebuie recunoscuta in contul de profit sau pierdere.

c) *Deprecierea altor active nefinanciare*


Activele care se supun amortizarii sunt analizate din punct de vedere al deprecierei ori de cate ori survin evenimente sau schimbari de situatie ce indica faptul ca valoarea contabila nu este recuperabila. O pierdere din depreciere este recunoscuta ca suma cu care valoarea contabila a unui activ depaseste valoarea sa recuperabila. Valoarea recuperabila reprezinta cea mai mica valoare dintre valoarea justa a unui activ mai putin costurile generate de vanzare si valoarea sa de utilizare.



31 DECEMBRIE 2017

(toate sumele sunt exprimate in lei)

INFORMATII GENERALE (CONTINUARE)

**1.4.8 Creante din asigurare**

Creantele din asigurare sunt recunoscute initial la valoarea primelor de incasat aferente fiecărei polite de asigurare in parte, pentru perioada de valabilitate a politei.

Pentru contractele de asigurare multianuale, in care durata de valabilitate a contractului de asigurare aferent asigurarilor generale sau asigurarilor de viata este mai mare de un an, iar incasarea primei brute subscrise se efectueaza in mai multe rate (lunare, trimestriale, semestriale) stabilite prin conditiile de asigurare din cadrul fiecărui an de asigurare, creanta din prime brute subscrise reprezinta valoarea primelor de asigurare de incasat aferenta fiecărui an calendaristic de asigurare.

Primele de asigurare incasate se recunosc in evidentele contabile la data la care acestea sunt incasate de Societate atat direct de la client cat si indirect prin intermediari.

Creantele sunt prezentate in situatiile financiare la valoarea lor contabila, mai putin provizioanele pentru riscul de necolectare, daca se considera necesar. Ajustarile pentru depreciere aferente creantelor din asigurari directe si acceptari in reasigurare se estimeaza la nivelul sumei considerate nerecuperabila. Societatea evalueaza creantele din asigurare periodic, cel putin la fiecare perioada de raportare, si in masura in care considera necesar, constituie un provizion pentru depreciere. La sfarsitul anului 2017 Societatea a analizat creantele provenind din activitatea de asigurari si a constituit provizioane in functie de vechimea acestora, pe baza istoricului de recuperare din perioada anterioara pentru expunerea la risc. In urma analizei la 31 decembrie 2017 privind riscul de realizare a acestor creante, Societatea a considerat necesara constituirea unui provizion pentru creantele reprezentate de polite subscrise și neincasate sau parțial încasate pentru activitatea de asigurari generale și asigurări de viață (Nota 18).

1.4.9 Creante din regrese

Sumele recuperabile provenite din subrogarea in drepturile asiguratilor fata de terti sau din recunoasterea drepturilor de proprietate asupra bunurilor asigurate (in urma unei daune totale), se estimeaza prudent la valoarea lor probabila de realizare si nu se deduc din suma rezervei de daune. Societatea reglementeaza prin proceduri interne modul de estimare a procentului de recuperare in dosarele cu regres si de ajustare a valorii recuperabile, in functie de contrapartida de la care acestea sunt recuperabile (alte societati de asigurare, persoane juridice, persoane fizice, sume provenind din drepturi pentru daunele externe).

Societatea evalueaza creantele din regrese periodic, cel putin la fiecare data de raportare si, in masura in care considera necesar, constituie un provizion care sa reflecte riscurile de neincasare aferente acestor creante.

1.4.10 Capital social


Actiunile ordinare sunt clasificate drept capital social atunci cand nu exista nicio obligatie de a transfera numerarul sau alte active. In cazul in care Societatea achizitioneaza capitalul social propriu (actiuni proprii), contraprestatia achitata, inclusiv orice costuri aditionale direct atribuibile (fara impozitele pe venit) achitate, sunt deduse din capitalurile proprii atribuibile detinatorilor de capital propriu al Societatii. Daca aceste actiuni sunt ulterior vandute orice plata incasata este inclusa in capitalul propriu atribuit detinatorilor de capital propriu al Societatii.

NOTE EXPLICATIVE

31 DECEMBRIE 2017

(toate sumele sunt exprimate in lei)

INFORMATII GENERALE (CONTINUARE)

**1.4.11 Clasificarea contractelor de asigurari si a celor de investitii**

Societatea subscrie contracte prin care isi asuma riscul de asigurare, riscul financiar sau ambele. Contractele de asigurare sunt acele contracte prin care este transferat riscul de asigurare semnificativ. Prin aceste contracte se poate transfera, de asemenea, un risc financiar.

Ca o regula generala Societatea defineste riscul de asigurare semnificativ atunci cand trebuie sa ramburseze suma asigurata in momentul survenirii unui eveniment asigurat care sa fie cu cel putin 10% mai mare decat sumele ce ar trebui platite daca evenimentul asigurat nu s-ar produce (valoarea de rascumparare).

Contractele de investitii sunt acele contracte prin care este transferat riscul financiar fara a fi transferat niciun risc de asigurare semnificativ.

1.4.12 Creante sau datorii cu reasiguratorii

Beneficiile la care are dreptul Societatea conform contractelor sale de reasigurare sunt recunoscute ca active din reasigurare. Aceste active constau in solduri pe termen scurt de la reasiguratorii, precum si in creante pe termen mai lung care depind de cererile de despagubire estimate si de beneficiile care decurg din contractele de reasigurare aferente.

Tot la pozitia active din reasigurare, Societatea prezinta soldurile aferente rezervelor cedate in reasigurare conform specificatiilor contractelor in vigoare.

Sumele recuperabile de la sau datorate reasiguratorilor sunt evaluate in concordanta cu sumele asociate contractelor de asigurare reasigurate si in conformitate cu termenii fiecarui contract de reasigurare. Datoriile din reasigurare constau in primele de plata pentru contractele de reasigurare si sunt, recunoscute ca o cheltuiala.

Sumele de incasat si de platit din activitatea de reasigurare cu aceeasi entitate pot fi compensate reciproc, deoarece platile care urmeaza sa fie efectuate de catre ambele parti sunt similare in natura si scadente si platibile in acelasi timp.

Conturile de primit si de platit din operatiunile curente de reasigurare provin din operatiuni de decontare de cont curent cu reasiguratorii si brokerii de reasigurare in legatura cu activitatea de reasigurare asumata (reasigurare activa) si de reasigurare cedata (reasigurare pasiva). Societatea detine conturi distincte pentru evidentierea creantelor si datoriilor din reasigurare pe reasigurator, contract/tratat, valuta.

Creantele si datoriile catre reasiguratorii exprimate in valuta se inregistreaza in contabilitate atat in lei, cat si in valuta. Diferentele de curs stabilite in urma reevaluarii sunt recunoscute in conturile de venituri si cheltuieli intr-un mod similar cu cel aplicabil creantelor din asigurare directa.


Inventarierea creantelor si datoriilor din reasigurare se face cel putin o data pe an pe baza documentelor de reasigurare (tratate de reasigurare, deconturi primite de la reasiguratorii) precum si prin confirmare directa de solduri cu reasiguratorii directi/ intermediarii de reasigurare. Diferentele rezultate in urma inventarierii sunt evidentiata in mod distinct.

NOTE EXPLICATIVE

31 DECEMBRIE 2017

(toate sumele sunt exprimate in lei)

INFORMATII GENERALE (CONTINUARE)



1.4.13 Numerar si echivalente de numerar

Numerarul si echivalentele de numerar cuprind casa, conturile la banci si depozitele la termen la banci cu maturitate initiala de cel mult trei luni.

1.4.14 Rezerve tehnice

a) *Rezerva de daune avizate*

Rezerva de daune avizate se constituie pentru daunele raportate si in curs de lichidare si se calculeaza pentru fiecare contract de asigurare la care s-a notificat producerea evenimentului asigurat, pornindu-se de la cheltuielile previzibile care vor fi efectuate in viitor pentru lichidarea acestor daune. Rezerva totala care trebuie constituita va fi obtinuta prin insumarea valorilor rezervei calculate pentru fiecare dosar de dauna.

Elementele luate in considerare in calculul rezervei pentru daune sunt:

- valoarea estimata a despagubirii convenite pentru dauna avizata, in limita sumei asigurate;
- cheltuielile cu constatarea si evaluarea pagubei, aferente serviciilor prestate de terte persoane;
- costurile de lichidare a daunei, aferente serviciilor prestate de terte persoane.

In cazul despagubirilor sau al cheltuielilor care se estimeaza a se efectua in valuta, acestea se vor transforma in lei la cursul din ultima zi a lunii pentru care se face calculul rezervei.

Pentru dosarele de dauna vătămări corporale sau decese aferente contractelor de asigurare obligatorie de răspundere civilă pentru prejudicii produse prin accidente de vehicule în dosarele de daună care fac obiectul unei acțiuni în instanță, rezerva de daune avizate este calculata si inregistrata, caz cu caz, privind sume pe care societatea se așteaptă să le plătească, având în vedere stadiul procesual si experienta dosarelor de dauna similare deja soluționate.

Datele fiecarui beneficiar de anuitate si valoarea de achitat acestuia au fost calculate cu metode actuariale utilizand tabelele de mortalitate si durata fiecărei anuitati.

b) *Rezerva de daune neavizate (IBNR)*


Rezerva pentru daune neavizate este calculata in conformitate cu legislatia in vigoare si se ajusteaza trimestrial pe baza datelor statistice si a modelelor actuariale. Pentru asigurarile de raspundere civila auto, rezerva de daune neavizate se estimeaza prin metoda frecventa - severitate utilizand triunghiurile daunele intamplate in perioada 01.01.2005 – 31.12.2017 la nivel trimestrial pentru daunele normale (sub 100.000 RON) si la nivel anual pentru daunele mari (peste 100.000 RON). Pentru asigurarile de tip Casco si accidente de persoane, rezerva de daune neavizate s-a calculat prin metoda Standard Chain Ladder utilizand istoricul daunele platite si intamplate in perioada 01.01.2005 – 31.12.2017. In cazul celorlalte linii de asigurare pentru care compania inregistreaza rezerva de daune neavizate (clasele 8, 13 si 10.2 Raspunderea Transportatorilor), avand in vedere faptul ca modelele actuariale bazate pe triunghiuri de dezvoltare nu duc la estimari credibile, rezerva este calculata luand in considerare rata daunei asteptata.

NOTE EXPLICATIVE

31 DECEMBRIE 2017

(toate sumele sunt exprimate in lei)

INFORMATII GENERALE (CONTINUARE)

c) *Rezerva de prime*

Rezerva de prime se calculeaza lunar prin insumarea cotelor-parti din primele brute subscrise, aferente perioadelor neexpirate ale contractelor de asigurare, astfel incat diferenta dintre volumul primelor brute subscrise si aceasta rezerva sa reflecte primele brute alocate partii din riscurile expirate la data calcularii. Aceasta rezerva se calculeaza individual pentru fiecare contract de asigurare.

d) *Rezerva matematica*

Rezerva matematica pentru asigurarile de viata este calculata folosind metoda primei nete si este egala cu valoarea actuariala prezenta a obligatiilor financiare ale asiguratorului dupa deducerea valorii prezente a primelor viitoare. Rezerva matematica se evalueaza folosind metoda actuariala prospectiva luandu-se in calcul valoarea obligatiilor aferente fiecarui contract in parte pe baza unor factori ca mortalitatea, costurile si rata de discount.

1.4.15 Testul privind adecvarea datoriilor

La finalul fiecarui an de raportare sunt efectuate teste privind adecvarea datoriilor (rezervelor tehnice) pentru a asigura caracterul adecvat al datoriilor contractuale nete de activele aferente (DAC). In realizarea acestor teste sunt utilizate cele mai bune estimari curente ale fluxurilor de numerar contractuale si ale cheltuielilor de lichidare si administrare a cererilor de despagubire, precum si venitul din investitii din activele ce stau la baza acestor pasive. Orice deficit este imediat inregistrat in contul de profit si pierdere, initial prin anularea DAC si ulterior prin constituirea unei rezerve pentru riscuri neexpirate decurgand din testele privind adecvarea datoriilor.

Nici un DAC anulat ca urmare a acestui test nu mai poate fi recunoscut ulterior.

1.4.16 Alte datorii asociate contractelor de asigurare

In aceasta categorie regasim sumele datorate intermediarilor, sumele inregistrate in avans si alte sume datorate in legatura cu contractele de asigurare.

Sumele datorate intermediarilor sunt inregistrate la momentul emiterii politiei avand in vedere primele brute subscrise si decontate pe masura ce primele aferente politelor sunt incasate.

1.4.17 Datorii comerciale si alte datorii


Datoriile sunt evaluate la valoarea nominala a sumelor de bani care vor fi platite sau la valoarea nominala a altor modalitati pentru stingerea obligatiei.

Datoriile Societatii pot rezulta din tranzactii derulate in lei si valuta.

Datorii comerciale si alte datorii includ beneficii ale angajatilor si contributiile aferente catre bugetul de stat, sume datorate aferente contractelor de investitii, sume datorate furnizorilor si alte datorii.

Beneficii ale angajatilor

In cursul normal al activitatii, Societatea face plati fondurilor de sanatate, pensii si somaj de stat in contul angajatilor sai la ratele statutare. Toti angajatii Societatii sunt membri ai planului de pensii al Statului Roman. Aceste costuri sunt recunoscute in contul de profit sau pierdere odata cu recunoasterea salariilor.



NOTE EXPLICATIVE

31 DECEMBRIE 2017

(toate sumele sunt exprimate in lei)

INFORMATII GENERALE (CONTINUARE)

Societatea nu opereaza nici un alt plan de pensii sau de beneficii dupa pensionare si, deci, nu are nici un alt fel de alte obligatii referitoare la pensii.

Provizioane pentru riscuri si cheltuieli

Provizioanele sunt recunoscute in bilant atunci cand pentru Societate se naste o obligatie legala sau constructiva legata de un eveniment trecut si este probabil ca in viitor sa fie necesara consumarea unor resurse economice care sa stinga aceasta obligatie.

Provizioanele sunt revizuite la fiecare sfarsit de perioada si ajustate pentru a reflecta estimarea curenta cea mai adecvata. Diferentele rezultate in urma ajustarilor necesare sunt recunoscute in contul de profit sau pierdere al perioadei.

Un provizion va fi recunoscut numai in momentul in care:

- Societatea are o obligatie curenta generata de un eveniment anterior;
- este probabil ca o iesire de resurse sa fie necesara pentru a onora obligatia respectiva; si
- poate fi realizata o estimare credibila a valorii obligatiei.

Daca aceste conditii nu sunt indeplinite, nu este recunoscut un provizion in situatiile financiare.

1.4.18 Recunoasterea veniturilor

1) Venituri din prime brute subscribe aferente asigurarilor generale

Veniturile din prime brute subscribe cuprind primele incasate si de incasat aferente tuturor contractelor de asigurare care intra in vigoare in exercitiul financiar. Primele brute subscribe includ valoarea primelor brute incasate si de incasat aferente contractelor de asigurare ale caror riscuri incep in cursul exercitiului financiar. In situatia in care durata contractului de asigurare este mai mare de un an, prima bruta subscrisa reprezinta valoarea primelor brute incasate si de incasat aferenta unui an calendaristic din contractul de asigurare, cu exceptia contractelor cu prima unica, pentru care prima bruta subscrisa reprezinta valoarea primei brute unice aferente contractului de asigurare. Pentru contractele incheiate in moneda straina, primele brute subscribe sunt evidentiate in lei la cursul de schimb istoric de la data inceperii riscului.

Veniturile din prime brute subscribe sunt prezentate net de primele brute subscribe anulate care cuprind primele aferente contractelor de asigurare anulate pe principiul „caz cu caz”, in baza solicitarii clientului de asigurare sau in cazul neplatii primelor de asigurare.


2) Venituri din prime brute subscribe aferente asigurarilor de viata

Primele brute aferente activitatii de asigurari de viata sunt inregistrate in momentul subscrierii politei, la valoarea primei aferente unui an de valabilitate a politei. Politele cu prima unica sunt inregistrate in intregime in momentul emiterii, indiferent de perioada de valabilitate a politei.

NOTE EXPLICATIVE

31 DECEMBRIE 2017

(toate sumele sunt exprimate in lei)



INFORMATII GENERALE (CONTINUARE)

3) *Prime brute subscribe anulate*

Primele brute subscribe anulate cuprind primele aferente contractelor de asigurare anulate, in baza solicitarii clientului de asigurare sau in cazul neplatii primelor de asigurare.

4) *Venituri și cheltuieli cu dobanzile*

Veniturile si cheltuielile legate de dobanda pentru toate instrumentele financiare purtatoare de dobanda, inclusiv de cele evaluate la valoarea justa prin profit si pierdere, sunt recunoscute in contul de profit sau pierdere folosind metoda ratei efective a dobanzii.

5) *Venituri din comisioane*

Comisioanele constau din comisioane din operatiuni de reasigurare si din comisioane de gestionare a investitiilor decurgand din serviciile prestate in legatura cu emiterea si administrarea contractelor de investitii.

1.4.19 Cheltuieli de achizitie

Cheltuielile de achizitie sunt acele cheltuieli ocazionate de procesul de subscriere. Cheltuielile de achizitie reprezentand comisioanele platite agentilor si brokerilor sunt inregistrate in contabilitate in momentul recunoasterii veniturilor din prime brute subscribe. Celelalte cheltuieli de achizitie se inregistreaza in contabilitate conform principiului independentei exercitiului financiar.

1.4.20 Impozitul pe profit amanat

Impozitul pe profit amanat este recunoscut folosind metoda bilantiera pe baza diferentelor temporare aparute intre bazele fiscale ale activelor si ale datoriilor si valorile lor contabile din situatiile financiare. Cu toate acestea, daca impozitul pe profit amanat provine din recunoasterea initiala a unui activ sau a unui pasiv dintr-o operatiune care la data tranzactiei nu afecteaza nici contabilitatea, nici profitul impozabil sau pierderea, acesta nu este contabilizat.

Impozitul pe profit amanat este calculat folosind ratele de impozitare existente la finalul perioadei de raportare si se estimeaza ca vor fi aplicate atunci cand activul din impozitul pe profit amanat aferent va fi realizat sau cand va fi decontata datoria din impozitul pe profit amanat.


Activele si datoriile aferente impozitului pe profitul amanat sunt compensate atunci cand exista un drept legal de a compensa activul din impozitul curent cu datoriile din impozite curente si cand activele si datoriile aferente impozitului pe profit amanat se raporteaza la aceeasi autoritate fiscala.

Activele din impozit pe profit amanat sunt recunoscute in masura in care este probabil sa fie disponibil in viitor un profit impozabil in baza caruia sa fie utilizate diferentele temporare.

Diferentele temporare sunt acele diferente aparute intre valoarea contabila a unui activ sau a unei datorii si baza sa fiscala. Diferentele temporare pot fi:

NOTE EXPLICATIVE

31 DECEMBRIE 2017

(toate sumele sunt exprimate in lei)

INFORMATII GENERALE (CONTINUARE)

- *diferente temporare impozabile*, care sunt acele diferente temporare ce vor avea drept rezultat valori impozabile la determinarea profitului impozabil (sau a pierderii fiscale) al (a) perioadelor viitoare, atunci cand valoarea contabila a activului sau datoriei este recuperata sau decontata,
- *diferentele temporare deductibile*, care sunt acele diferente temporare ce vor avea drept rezultat valori deductibile la determinarea profitului impozabil (sau a pierderii fiscale) al (a) perioadelor viitoare, atunci cand valoarea contabila a activului sau datoriei este recuperabila sau decontata.

Impozitul amanat aferent evaluarii la valoarea justa a instrumentelor financiare disponibile pentru vanzare si a acoperirilor impotriva riscului asociat fluxurilor de trezorerie care sunt inregistrate sau creditate direct in alte elemente ale rezultatului global este inregistrat direct in alte elemente ale rezultatului global si recunoscut ulterior in contul de profit sau pierdere impreuna cu castigul sau pierderea din instrumentul financiar recunoscute in situatia rezultatului global.

1.4.21 Impozit pe profit curent

Societatea inregistreaza impozitul pe profit stabilit in conformitate cu Reglementarile contabile si de raportare emise de Ministerul Finantelor Publice.

Impozitul curent este impozitul de platit pe profitul perioadei, determinat in baza procentelor aplicate la data bilantului si a tuturor ajustarilor aferente perioadei.

Rata impozitului pe profit utilizata pentru calculul impozitelor curente la 31 decembrie 2017 si 31 decembrie 2016 este de 16%.

1.4.22 Contracte de leasing*(1) Contracte de leasing financiar*

Contractele de leasing pentru imobiliarile corporale in care Societatea isi asuma toate riscurile si beneficiile aferente proprietatii sunt clasificate ca si contracte de leasing financiar. Leasing-urile financiare sunt capitalizate la valoarea actualizata estimata a platilor. Fiecare plata este impartita intre elementul de capital si dobanda pentru a se obtine o rata constanta a dobanzii pe durata finantarii. Sumele datorate sunt incluse in datoriile pe termen scurt sau lung. Elementul de dobanda este trecut in contul de profit sau pierdere pe durata contractului. Activele detinute in cadrul contractelor de leasing financiar sunt capitalizate si amortizate pe durata lor de viata utila.

(2) Contracte de leasing operational

Contractele de leasing in care o portiune semnificativa a riscurilor si beneficiilor asociate proprietatii sunt retinute de locator sunt clasificate ca si contracte de leasing operational. Platile efectuate in cadrul unui asemenea contract (net de orice facilitati acordate de locator) sunt recunoscute in contul de profit sau pierdere pe o baza liniara pe durata contractului.

1.5 Estimari si rationamente contabile esentiale


Societatea realizeaza estimari si ipoteze care afecteaza sumele raportate ale activelor si ale pasivelor in urmatorul exercitiu financiar. Estimările si rationamentele sunt evaluate in mod continuu si se bazeaza pe experienta istorica si pe alti factori, inclusiv pe asteptarile privind viitoarele evenimente considerate rezonabile in situatiile date.

NOTE EXPLICATIVE

31 DECEMBRIE 2017

(toate sumele sunt exprimate in lei)

INFORMATII GENERALE (CONTINUARE)



Pentru pregatirea situatiilor financiare individuale in conformitate cu IFRS adoptate de UE Societatea realizeaza estimari si ipoteze in legatura cu evolutii viitoare care pot avea un efect semnificativ asupra recunoasterii si valorii activelor si pasivelor raportate, prezentarea datoriilor contingente la data intocmirii situatiilor financiare si a veniturilor si cheltuielilor raportate pentru perioada respectiva. Exista un risc ca urmatoarele elemente sa sufere ajustari in exercitiul financiar urmat: rezerve tehnice, alte provizioane, cheltuieli de achizitie reportate, valoarea justa a activelor financiare care nu sunt tranzactionate pe o piata activa, ajustari de valoare pentru creante si alte pierderi de valoare.

Principalele ipoteze utilizate in realizarea estimarilor sunt:

Rezerve tehnice:

- a) Instrumentarea dosarelor de dauna si evaluarea nivelului daunelor se face cat mai aproape de valoarea reala (plata ulterioara);
- b) Valoarea despagubirilor pentru daunele morale este determinata la nivel individual conform metodologiei interne, tinand cont de ultimele informatii asupra evenimentului generator, termenii si conditiile contractului, legistaltia in vigoare, jurisprudenta si alti factori determinanti;
- c) Principiul liniaritatii in calculul rezervelor de prima – rezerva de prima este raportata la perioada neexpirata a riscului (numar de zile).

Provizioanele pentru deprecierea participatiilor sunt calculate pornind de la valoarea activului net al acestora.

Valoarea justa a instrumentelor financiare care nu sunt tranzactionate pe o piata activa (spre exemplu titluri de stat, obligatiuni si certificate de depozit nelistate) este determinata folosind tehnici de evaluare. Societatea foloseste judecati pentru a selecta metoda de evaluare si emite ipoteze bazate in principal pe conditiile pietei existente la data intocmirii situatiei individuale a pozitiei financiare.


Ajustari de valoare pentru creante si alte pierderi de valoare:

- a) Provizioanele pentru creantele provenind din activitatea de asigurari sunt constituite in functie de vechimea acestora, pe baza istoricului de recuperare din perioada anterioara pentru expunerea la risc.
- b) Ajustarile de valoare pentru regresele din creante sunt evaluate avand in vedere perioada legala in care Societatea are drept de recuperare, costurile ocazionate de recuperarea acestora precum si sumele nerecuperabile ca urmare a documentatiei incorecte sau din cauze care tin de societatile partenere.

Valoarea cheltuielilor de achizitie care se reporteaza depinde de judecatile privind emitentul la care se refera si variaza cu fiecare achizitie. Pentru contractele de asigurari cheltuielile de achizitie reportate sunt repartizate pe durata totala a contractului. Estimările se revizuiesc la sfarsitul fiecărei perioade de raportare contabila.

NOTE EXPLICATIVE

31 DECEMBRIE 2017

(toate sumele sunt exprimate in lei)

INFORMATII GENERALE (CONTINUARE)

1.6 Modificari de politici contabile

Modificari de politici contabile

Anumite standarde noi, amendamente si interpretari ale standardelor nu sunt inca in vigoare pentru exercitiul financiar incheiat la 31 decembrie 2017 si nu au fost aplicate in intocmirea acestor situatii financiare individuale:

- IFRS 17 Contracte de asigurare (in vigoare pentru perioadele anuale care incep la sau dupa 1 ianuarie 2021; Se permite aplicarea anterior acestei date cu conditia de a impleni si IFRS 9 si IFRS 15). IFRS 17 impune ca evaluarea contractelor de asigurare sa utilizeze ipotezele actuale (in concordanta cu informatiile relevante de pe piata) care reflecta perioada fluxurilor de trezorerie si riscul contractelor de asigurare.

- IFRS 17 este primul Standard complet care stabileste contabilizarea contractelor de asigurare emise de o entitate. Acesta inlocuieste IFRS 4 care era un standard interimar. IFRS 4 nu prevedea evaluarea contractelor de asigurare si permitea companiilor sa utilizeze cerintele contabile locale. IFRS 17 abordeaza aceste aspecte si de asemenea va face:

- rapoartele financiare ale asiguratorilor mai utile si mai transparente;
- practicile contabile de asigurare coerente in toate jurisdicțiile.

- IFRS 17 impune companiilor de asigurari sa prezinte contractele de asigurare in bilantul contabil ca totalul:

- estimarilor curente ale fluxurilor de numerar pe care compania se asteapta sa le incaseze din prime si a daunelor, beneficiilor si cheltuielilor inclusiv o ajustare privind riscul si perioada acestor fluxuri;
- marja contractuala de serviciu – profitul asteptat pentru acoperirea oferita prin contractul de asigurare.

Profitul asteptat pentru contractele de asigurare este recunoscut in contul de profit pe perioada acoperirii oferite. IFRS 17 impune companiei sa faca distinctia între grupurile de contracte de la care se asteapta sa fie profitabile si grupurile de contracte de la care se asteapta sa genereze pierderi.

Avand in vedere planificarea de implementare previzionata pentru 1 ianuarie 2021, Societatea nu este, la acest moment, in masura sa estimeze rezonabil impactul adoptarii acestui standard.

- Amendamente aduse IFRS 4: Aplicarea IFRS 9 Instrumente financiare cu IFRS 4 Contracte de asigurare (in vigoare pentru perioadele anuale care incep la sau dupa 1 ianuarie 2021).

Modificarile abordeaza preocuparile legate de implementarea IFRS 9, inainte de implementarea standardului de inlocuire a IFRS 4 elaborat in prezent de catre IASB. Modificarile introduc doua solutii optionale. O solutie este o scutire temporara de la IFRS 9, amanand practic aplicarea sa pentru unii asiguratorii. Cealalta este o abordare de suprapunere a prezentarii pentru a atenua volatilitatea care poate aparea in momentul aplicarii IFRS 9 inainte de viitorul standard privind contractele de asigurare.

Entitatea, in calitate de furnizor de asigurare, intentioneaza sa aplice scutirea de la adoptarea IFRS 9 si, prin urmare, la acest moment, nu este in masura sa estimeze rezonabil impactul adoptarii acestui standard asupra situatiilor financiare ale entitatii.


- Amendamente aduse IFRS 2: Clasificarea si masurarea tranzactiilor cu plata pe baza de actiuni (in vigoare pentru perioadele anuale care incep la sau dupa 1 ianuarie 2018; aplicabil prospectiv. Se permite aplicarea anterior acestei date).

NOTE EXPLICATIVE

31 DECEMBRIE 2017

(toate sumele sunt exprimate in lei)

INFORMATII GENERALE (CONTINUARE)



Amendamentele clarifica contabilizarea platilor pe baza de actiuni in urmatoarele domenii:

- efectele conditiilor de imputernicire sau lipsa imputernicirii privind masurarea platilor pe baza de actiuni decontate in numerar;
- tranzactiile cu plata pe baza de actiuni, cu o caracteristica de decontare neta pentru retinerea obligatiilor fiscale; si
- o modificare a termenilor si conditiilor unei plati pe baza de actiuni care schimba clasificarea operatiunii din decontata prin numerar in decontata prin capitaluri proprii.

- Amendamente la IFRS 10 si IAS 28 Vanzare sau aport de active intre un investitor si entitatea asociata sau asocierea in participatie (IASB nu a stabilit inca data exacta a intrarii in vigoare, dar se permite adoptarea in avans.)

Amendamentele clarifica faptul ca intr-o tranzactie care implica o entitate asociata sau asociere in participatie, gradul de recunoastere a castigului sau a pierderii depinde de masura in care activele vandute sau aduse ca aport constituie o intreprindere, astfel incat:

- un castig sau o pierdere sunt recunoscute in intregime atunci cand o tranzactie intre un investitor si entitatea asociata sau asocierea in participatie implica transferul unui activ sau al activelor care constituie o intreprindere (indiferent daca acesta este incorporat intr-o filiala sau nu), in timp ce
- un castig sau o pierdere sunt recunoscute partial atunci cand o tranzactie intre un investitor si o entitate asociata sau asociere in participatie implica active care nu constituie o intreprindere, chiar daca aceste active sunt incorporate intr-o filiala.

Societatea nu considera ca aceste amendamente vor avea un efect semnificativ asupra situatiilor financiare individuale.

- Amendamente aduse IAS 12: Recunoasterea activelor privind impozitul amanat pentru pierderile nerealizate (in vigoare pentru perioadele anuale care incep la sau dupa 1 ianuarie 2018).

Amendamentele clarifica cum si cand sa se inregistreze activele privind impozitul amanat in anumite situatii si clarifica cum ar trebui sa fie determinate veniturile impozabile viitoare in scopul evaluarii si recunoasterii activelor privind impozitul amanat.

Societatea nu considera ca aceste amendamente vor avea un efect semnificativ asupra situatiilor financiare individuale.

- Amendamente aduse IAS 7 (in vigoare pentru perioadele anuale care incep la sau dupa 1 ianuarie 2017).


Amendamentele necesita noi prezentari care ajuta utilizatorii sa evalueze modificarile datoriilor care decurg din activitatile de finantare, inclusiv schimbarile generate de fluxurile de numerar si modificarile nemonetare (cum ar fi efectul castigurilor sau al pierderilor din diferentele de schimb valutar, schimbarile care apar pentru obtinerea sau pierderea controlului asupra filialelor, modificarile valorii juste).

Societatea se asteapta ca amendamentele, atunci cand vor fi aplicate aplicate prima data, sa nu aiba un impact semnificativ asupra prezentarii situatiilor financiare ale Entitatii.

- Amendamente aduse IAS 40 Investitii imobiliare (in vigoare pentru perioadele anuale care incep la sau dupa 1 ianuarie 2018).

Amendamentele consolideaza principiul transferurilor in, sau in afara investitiilor imobiliare din IAS 40 Investitii imobiliare pentru a specifica faptul ca un astfel de transfer ar trebui sa fie realizat numai atunci cand a avut loc o schimbare in modul de utilizare a proprietatii. Pe baza amendamentelor se efectueaza un transfer atunci si numai atunci cand exista o schimbare reala in utilizare - adica un activ indeplineste sau inceteaza sa indeplineasca definitia investitiei imobiliare si exista dovezi ale modificarii utilizarii. Doar

31 DECEMBRIE 2017

(toate sumele sunt exprimate in lei)

INFORMATII GENERALE (CONTINUARE)

schimbarea intentiei conducerii cu privire la gestionarea activului nu este suficienta pentru un transfer. Societatea nu considera ca aceste amendamente vor avea un efect semnificativ asupra situatiilor financiare individuale.

- IFRS 9 Instrumente Financiare (data intrarii in vigoare: perioade anuale ce incep cu data de 1 ianuarie 2018)

Acest standard inlocuieste prevederile din IAS 39 „Instrumente financiare: recunoastere si evaluare” privind clasificarea si evaluarea activelor financiare. Activele financiare vor fi clasificate utilizandu-se una din doua metode de evaluare: la cost amortizat si la valoarea justa.

Un activ financiar este evaluat la cost amortizat daça sunt indeplinite urmatoarele doua conditii:

- activele sunt detinute intr-un model de afaceri al carui obiectiv este acela de a detine active cu scopul de a colecta fluxurile de numerar contractuale; si,
- termenii sai contractuali dau nastere in momentele specificate la fluxuri de numerar reprezentand exclusiv plata principalului si a dobanzilor aferente principalului neplatit.

In plus, pentru un instrument de capitaluri proprii necomercializabil netranzactionat, o companie poate alege sa prezinte irevocabil modificarile ulterioare ale valorii juste (inclusiv castigurile si pierderile cauzate de cursul valutar) in alte elemente ale rezultatului global in mod irevocabil. Acestea nu sunt reclasificate in contul de la profit sau pierdere sub nicio forma.

In cazul instrumentelor de datorie evaluate la FVOCI, veniturile din dobanzi, pierderile asteptate din depreciere si castigurile sau pierderile din diferente de curs valutar sunt recunoscute in contul de profit sau pierdere in acelasi mod ca in cazul activelor masurate la cost amortizat. Alte castiguri si pierderi sunt recunoscute in alte elemente ale rezultatului global si sunt reclasificate in contul de profit sau pierdere in momentul derecunoasterii.

Modelul de depreciere din IFRS 9 inlocuieste modelul de "pierderi suportate" din IAS 39, cu un model de "pierderi asteptate", ceea ce inseamna nu va mai fi necesar ca un eveniment de pierdere sa aiba loc inainte de recunoasterea unei ajustari pentru depreciere.

Societatea va amana aplicarea IFRS 9 pana la data intrarii in vigoare a noului standard pentru contractele de asigurare (IFRS 17), previzionata pentru 1 ianuarie 2021, aplicand exceptia temporara de aplicare a IFRS 9 asa cum a fost descrisa in prevederile IFRS 17 descrise mai sus.

Avand in vedere planificarea de implementare previzionata pentru 1 ianuarie 2021, Societatea nu este, la acest moment, in masura sa estimeze rezonabil impactul adoptarii acestui standard.

- IFRS 15 – Venituri din contracte cu clientii (in vigoare pentru perioadele incepand la sau dupa 1 ianuarie 2018).


Standardul inlocuieste IAS 11, IAS 18, IFRIC 13, IFRIC 15, IFRIC 18 si SIC – 31. Standardul este aplicabil contractelor cu clientii, altele decat cele de asigurare, instrumente financiare, leasing, moment in timp sau pe durata contractului, in functie de momentul indeplinirii obligatiei conform contractului.

Noul standard ofera un cadru care inlocuieste prevederile existente privind recunoasterea veniturilor in IFRS. Entitatile vor adopta un model in cinci pasi pentru a determina momentul in care trebuie sa recunoasca veniturile, si la ce valoare. Noul model precizeaza ca veniturile trebuie recunoscute atunci cand (sau pe masura ce) o entitate transfera controlul asupra bunurilor sau serviciilor catre un client la valoarea la care entitatea se asteapta sa aiba dreptul. Daca anumite criterii sunt indeplinite, veniturile sunt recunoscute:

- cu timpul, intr-o maniera care sa descrie performanta entitatii; sau
- la un moment dat, atunci cand controlul asupra bunurilor sau serviciilor este transferat catre client.

31 DECEMBRIE 2017

(toute sumele sunt exprimate in lei)



INFORMATII GENERALE (CONTINUARE)

IFRS 15 stabileste, de asemenea, principiile pe care o entitate urmeaza sa le aplice pentru a pregati notele la situatiile financiare, pentru a furniza informatii calitative si cantitative utile utilizatorilor situatiilor financiare cu privire la natura, suma, planificarea si gradul de incertitudine privind veniturile si fluxurile de numerar aferente unui contract cu un client.


Societatea nu considera ca aceste amendamente vor avea un efect semnificativ asupra situatiilor financiare intrucat majoritatea contractelor incheiate cu clientii sunt sub incidenta altor standard.

- IFRS 16 Leasing (in vigoare pentru perioadele anuale care incep la sau dupa 1 ianuarie 2019)
IFRS 16 inlocuieste IAS 17 Leasing si interpretarile aferente. Standardul elimina modelul actual de contabilitate pentru locatari si in schimb cere companiilor sa aduca cele mai multe contracte de leasing in bilant in cadrul unui singur model, eliminand distinctia dintre leasing-ul operational si cel financiar.
In conformitate cu IFRS 16, un contract este sau contine leasing daca transmite dreptul de a controla utilizarea unui activ identificat pentru o perioada de timp, in schimbul unei plati obligatorii. In cazul acestui tip de contracte, noul model impune ca un locatar sa recunoasca un activ cu drept de utilizare si o datorie de leasing. Activul cu drept de utilizare este depreciat iar datoria acumuleaza dobanda. Acest lucru va avea ca rezultat un model cu plati mai ridicate la inceputul perioadei de leasing al cheltuielilor pentru cele mai multe leasing-uri, chiar si atunci cand locatarul plateste chirii anuale constante.
Noul standard introduce o serie de exceptii de la domeniul de aplicare pentru utilizatori care includ:
 - contracte de leasing cu o durata de inchiriere de 12 luni sau mai putin si care nu contin optiuni de achizitie si
 - contracte de leasing unde activul suport are o valoare mica (tranzactii de leasing "cu valori reduse").Contabilitatea locatorului va ramane in mare masura neafectata de introducerea noului standard iar distinctia dintre leasing-ul operational si cel financiar va fi pastrata.

Societatea nu se asteapta ca noul standard, atunci cand se va fi aplica prima data, sa aiba un impact semnificativ asupra situatiilor financiare.

- IFRIC 22 Tranzactiile in valuta si contraprestatia achitata in avans (in vigoare pentru perioadele anuale care incep la sau dupa 1 ianuarie 2018).
Interpretarea clarifica modul de a determina data tranzactiei in scopul stabilirii ratei de schimb care va fi utilizata la recunoasterea initiala a activelor aferente, cheltuielii sau venitului (sau o parte a acestora) la derecunoasterea unui activ nemonetar sau a unei datorii nemonetare care rezulta din plata sau incasarea unei contraprestatii in avans intr-o moneda straina. In astfel de circumstante, data tranzactiei este data la care o entitatea recunoaste prima data activul nemonetar sau datoria nemonetara care rezulta din plata sau incasarea unei contraprestatii in avans.

31 DECEMBRIE 2017

(toate sumele sunt exprimate in lei)

2 MANAGEMENTUL RISCURILOR

Activitatea principală a Societății constă în asumarea de riscuri ale clienților prin intermediul diferitelor pachete de asigurări oferite. Asigurările reprezintă asumarea conștientă a unor riscuri diverse și administrarea profitabilă a acestora. Una dintre responsabilitățile principale ale managementului riscurilor este aceea de a se asigura că obligațiile asumate în cadrul politelor de asigurare pot fi satisfăcute în orice moment.

Societatea este expusă și altor riscuri decât riscul de subscriere decurgând din portofoliul de asigurări. Procese consacrate de risc management sunt utilizate pentru a identifica, analiza, evalua, raporta, controla și monitoriza aceste riscuri. Măsurile de control a riscurilor utilizate sunt evitarea, reducerea, diversificarea, transferul și acceptarea riscurilor și oportunităților.

Principalele riscuri la care este expusă Societatea pot fi clasificate astfel:

Riscuri financiare:

- **Riscul de credit** – cuantifică riscul potențial ca o contrapartidă să nu își onoreze obligațiile pe care le are față de Societate
- **Riscul de lichiditate** – provine din nevoia de a alinia portofoliul de investiții la obligațiile decurgând din portofoliul de asigurări
- **Riscul de piață** – riscul de modificare a valorii investițiilor datorită fluctuațiilor randamentelor, preturilor pe piață și a cursurilor de schimb și riscul variației valorii de piață a investițiilor imobiliare și a participațiilor

Riscul de asigurare:

- **Riscul de asigurare – de subscriere** – obiectul principal de activitate al Societății îl reprezintă transferul riscurilor de la asigurați la Societate

Alte riscuri:


- **Riscul operațional** – rezultă din deficiențe sau erori în procese sau control intern cauzate de tehnologie, personal, organizare sau factori externi
- **Riscul de concentrare** – reprezintă o poziție sau grup de poziții cu aceeași contrapartidă, garantor, manager, sector industrial, arie geografică, etc., care au potențialul de a pune în pericol activitatea Societății sau indicatorii de performanță ai acesteia
- **Riscul strategic** – provenit din schimbările în mediul economic, în practica juridică, în mediul de reglementare.

Departamentul de management al riscului din grupul din care face parte Societatea a definit reglementări în cadrul cărora fiecare societate din grup își administrează riscurile. Cerințele referitoare la activitatea de investiții și reasigurare sunt în mod special foarte stricte.

Pentru managementul eficient al riscurilor este necesară stabilirea unei politici și a unei strategii de risc de către conducere. Obiectivul managementului riscului nu este evitarea completă a riscului, ci acceptarea conștientă a riscurilor dorite și implementarea măsurilor de monitorizare și reducere a riscurilor bazate pe factori economici. Profituri mai mari se pot obține din asumarea riscurilor mai mari. Plecând de la această presupunere indicatorul risc – profit trebuie optimizat pentru a garanta securitatea necesară asiguraților și Societății, dar și pentru a răspunde nevoii de a crea plus-valoare.

31 DECEMBRIE 2017

(toate sumele sunt exprimate in lei)



MANAGEMENTUL RISCURILOR (CONTINUARE)

Principalele surse de risc la care este supusa activitatea Societatii cuprind:

- Rata minima garantata – Societatea are un portofoliu considerabil de polite de viata cu rata minima garantata de 1.5% pentru euro si 3,14% pentru lei. Daca rata dobanzii pe piata ar scadea sub acest nivel pe o perioada considerabila, Societatea ar fi obligata sa isi utilizeze resursele de capital pentru a satisface aceste obligatii.
- Daune – Societatea lucreaza impreuna cu departamentul de actuariat pentru a stabili rezervele de dauna corecte pentru evenimentele de risc intamplate, atat avizate cat si neavizate.
- Criza datoriilor suverate in Europa – criza datoriilor suverane in Europa a fost un subiect fierbinte pe pietele de capital in prima jumatate a anului 2012. Estimarea riscului a scazut considerabil incepand cu perioadele ulterioare, totusi, datorita incertitudinilor legate de solutiile politice gasite pietele de capital vor continua sa fie volatile.
- Fluctuatiile ratelor dobanzii – Societatea este expusa riscului de piata. Cu exceptia instrumentelor care acopera conturile de investitii ale clientilor Societatea a investit preponderent in titluri de creanta cu venit fix.
- Schimbari in reglementari fiscale – acestea ar putea afecta profitabilitatea Societatii.
- Riscul de credit din investitii – este scazut deoarece majoritatea investitiilor sunt realizate in obligatiuni de stat.
- Riscul de credit din reasigurare – tratatele de reasigurare au contrapartide cu rating foarte bun. Exista insa un risc rezidual de insolventa din partea reasuratorilor.
- Riscul valutar – Societatea nu este expusa unui risc valutar semnificativ.

Principalele departamente implicate in managementul riscului sunt:

- **Managementul riscului** – departamentul de risc management este responsabil cu administrarea riscurilor si lucreaza in conformitate cu reglementarile emise de grup; asista Directoratul si Consiliul de Supraveghere in stabilirea strategiei de risc si urmarirea implementarii ei.
- **Actuariat** – riscul de subscriere este administrat de departamentul de actuariat.
- **Reasigurare** – reasigurarile sunt administrate in colaborare cu departamentul dedicat al grupului.
- **Plasamente financiare** – administreaza investitiile in conformitate cu orientarea strategica stabilita de grup pentru a obtine cele mai mari randamente posibile si cea mai ridicata siguranta posibila. Instructiuni si limite sunt utilizate pentru a administra investitiile si se pregatesc periodic rapoarte referitoare la investitii, limite si venituri.
- **Controlling** – realizeaza procesul anual de planificare si bugetare si monitorizeaza evolutia activitatii, pregatind rapoarte in mod regulat de analiza variatiilor fata de buget si situatii financiare preliminare.
- **Audit intern** – monitorizeaza sistematic procesele operationale, controlul intern si functionarea si adecvarea managementului riscurilor, are activitate continua si raporteaza direct Consiliului de Supraveghere .


2.1 Riscul financiar

Societatea este expusa urmatoarelor riscuri financiare

- Riscul de credit;
- Riscul de lichiditate;
- Riscul de piata care include riscul de dobanda si riscul valutar.

31 DECEMBRIE 2017

(toate sumele sunt exprimate in lei)



MANAGEMENTUL RISCURILOR (CONTINUARE)

2.1.1 Riscul de credit

Riscul de credit este riscul ca Societatea sa suporte o pierdere financiara ca urmare a neindeplinirii obligatiilor contractuale de catre un client sau o contrapartida la un instrument financiar, iar acest risc rezulta in principal din creantele comerciale, investitiile financiare ale Societatii si din activitatea de reasigurare.

(i) Creante comerciale si alte creante

Baza de clienti a Societatii este compusa din clienti persoane juridice si clienti persoane fizice.

Societatea calculeaza un provizion pentru deprecierea creantelor care reprezinta estimarile cu privire la pierderile din creante comerciale, alte creante si creante din regrese. Prima componenta a acestei ajustari este componenta de pierdere specifica aferenta clientilor incerti pentru care a fost inceput procesul de recuperare a creantelor. A doua este componenta de pierdere colectiva corespunzand pierderilor care au fost suportate, dar nu au fost inca identificate, fiind calculata pe baza analizei pe vechimi a creantelor folosind rate de pierdere istorice.

(ii) Investitii financiare

Societatea isi limiteaza expunerea la riscul de credit investind numai in instrumente lichide emise de contrapartide care au o calitate a creditului satisfacatoare. Conducerea monitorizeaza constant calitatea creditului si, avand in vedere ca societatea a investit numai in instrumente cu o calitate a creditului ridicata, conducerea nu se asteapta ca aceste contrapartide sa nu isi indeplineasca obligatiile contractuale.

La 31 decembrie 2017 si 31 decembrie 2016, din punct de vedere al rating-ului conform agentiei S&P clasificarea activelor financiare cuprinzand titluri de stat, obligatiuni corporatiste, depozite, conturi curente la banci, credite acordate si creante inclusiv creante din asigurare este urmatoarea:


ASIGURAREA ROMANEASCA - ASIROM VIENNA INSURANCE GROUP SA

NOTE EXPLICATIVE

31 DECEMBRIE 2017

(toate sumele sunt exprimate in lei)


	AAA	A+	A-	BBB+	BBB	BBB-	BB+	BB	BB-	B	CCC	Netevaluat	Total
2017													
Titluri de creanta disponibile pentru vanzare	27.843.164	7.911.766	19.866.621	8.025.814	1.035.014.143	3.057.925	0	0	0	0	0	4.778.019	1.106.407.452
Titluri de creanta pastrate pana la scadenta	16.514.668				2.476.823							0	18.991.491
Titluri de creanta la valoarea justa prin contul de profit si pierdere												0	0
Active financiare pentru asigurari index linked			9.561.913									0	9.561.913
Alte active financiare												5.705.483	5.705.483
Credite acordate si creante, inclusiv creante din asigurari												253.394.162	253.394.162
Numerar si echivalente de numerar	26.759.117		50.767.268		50.203.741			2.511.779	1.501.394	2.099.756	2.065.546	12.254.184	148.162.785
Total	16.514.668	54.602.281	7.911.766	8.025.814	1.087.694.707	3.057.925	2.511.779	1.501.394	2.099.756	2.065.546	276.131.848	1.542.313.286	1.542.313.286
2016													
Titluri de creanta disponibile pentru vanzare	30.150.164	21.836.399	0	0	13.715.755	8.250.559	1.050.471.757	0	0	0	0	0	1.124.424.634
Titluri de creanta pastrate pana la scadenta													
Titluri de creanta la valoarea justa prin contul de profit si pierdere	16.525.685	0	0	0	0	3.266.792	0	0	0	0	0	0	19.792.477
Active financiare pentru asigurari index linked	0	0	0	0	0	0	0	0	0	0	0	0	0
Alte active financiare	0	0	0	0	0	0	0	0	0	0	0	5.920.066	5.920.066
Credite acordate si creante, inclusiv creante din asigurari	0	0	0	0	0	0	0	0	0	0	0	214.742.006	214.742.006
Numerar si echivalente de numerar	2.002.282	0	0	57.546.832	314	7.933.610	13.067.841	5.434.688	13.012	4.325.280	38.359	95.362.218	95.362.218
Total	37.152.446	21.836.399	1.523.470	57.546.832	13.715.755	8.250.873	1.062.384.563	13.067.841	5.434.688	13.012	4.325.280	220.700.431	1.462.477.276



NOTE EXPLICATIVE

31 DECEMBRIE 2017

(toate sumele sunt exprimate in lei)



MANAGEMENTUL RISCURILOR (CONTINUARE)

Din categoria neevaluat pentru cea mai mare parte a activelor la 31 decembrie 2017 si la 31 decembrie 2016 contrapartida este reprezentata de persoane fizice, pentru care nu se poate face de catre Societate o evaluare a rating-ului conform agentiei S&P.


Tabelul de mai jos prezinta calificativele acordate de agentia de rating S&P bancilor la care societatea detine numerar si depozite si a emitentilor la care detine titluri de creanta (obligatiuni):

	31 decembrie <u>2017</u>	31 decembrie <u>2016</u>
BCR (Grupul Erste)	BBB+	BB+
Veneto Bank	B	B
Raiffeisen Bank Romania	BBB-	BB
Ministerul Finantelor Publice Romania	BBB-	BBB-
European Investment Bank	AAA	AAA
EBRD	AAA	AAA
Garanti Bank Turcia	BBB-	BBB-
Citi Bank	A	A
ING Bank	A+	A+
Intesa San Paolo	CCC	CCC
Piraeus	CCC	CCC
Unicredit	BBB-	BBB
Libra Bank	B	CCC
Banca Transilvania	BB	BB
Bancpost	CCC	CCC
CreditEurope	CCC	CCC+
CEC Bank	B	B

Expunerea la riscul de credit

Expunerea maxima la riscul de credit este egala cu expunerea din situatia pozitiei financiare la data raportarii si a fost astfel:

	31 decembrie <u>2017</u>	31 decembrie <u>2016</u>
Titluri de creanta		
- Pastrate pana la scadenta	18.991.492	19.792.477
- Disponibile pentru vanzare	1.106.497.452	1.124.424.634
Active financiare pentru asigurari index linked	9.561.913	2.235.875
Credite acordate si creante, inclusiv creante din asigurari	253.394.162	214.742.006
Active de reasigurare	377.829.240	300.123.247
Alte active financiare	5.705.483	5.920.066
Numerar si echivalente de numerar	148.162.785	95.362.218
Total	<u>1.920.142.527</u>	<u>1.762.600.523</u>



NOTE EXPLICATIVE

31 DECEMBRIE 2017

(toate sumele sunt exprimate in lei)

MANAGEMENTUL RISCURILOR (CONTINUARE)

Societatea monitorizeaza expunerea la riscul de credit prin analiza vechimii creantelor pe care le detine, astfel cum este reflectat in tabelele de mai jos:

Analiza vechimii creantelor la 31 decembrie 2017:

	<u>Titluri de creanta pastrate pana la scadenta</u>	<u>Titluri de creanta disponibile pentru vanzare</u>	<u>Credite si creante, inclusiv creante din asigurare</u>	<u>Numerar si echivalente de numerar</u>
Creante depreciate				
Risc semnificativ	-	-	-	-
Valoare bruta	=	=	=	=
Ajustare pentru depreciere	-	-	-	-
Valoare neta	=	=	=	=
Restante, nedepreciate				
Restante sub 90 zile	-	-	44.521.839	-
Restante intre 90 si 180 zile	-	-	8.867.260	-
Restante intre 180 si 360 zile	-	-	16.634.415	-
	-	*	74.577.824	-
Restante peste 360 zile	-	-	-	-
Valoare bruta	-	-	144.601.338	-
Ajustare pentru depreciere	-	-	58.268.744	-
Valoare neta	-	-	86.427.293	-
Curente, nedepreciate	-	-	-	-
Fara risc semnificativ	18.991.492	1.106.497.452	166.966.869	148.162.785
Valoare bruta	18.991.492	1.106.497.452	166.966.869	148.162.785
Ajustare pentru depreciere	-	-	-	-
Valoare neta	18.991.492	1.106.497.452	166.966.869	<u>148.162.785</u>
Total valoare bruta	18.991.492	1.106.497.452	311.662.906	148.162.785
Total valoare neta	18.991.492	1.106.497.452	253.394.162	148.162.785

Analiza vechimii creantelor la 31 decembrie 2016:

	<u>Titluri de creanta pastrate pana la scadenta</u>	<u>Titluri de creanta disponibile pentru vanzare</u>	<u>Credite si creante, inclusiv creante din asigurare</u>	<u>Numerar si echivalente de numerar</u>
Creante depreciate				
Risc semnificativ	-	-	-	-
Valoare bruta	=	=	=	=
Ajustare pentru depreciere	-	-	-	-
Valoare neta	=	=	=	=
Restante, nedepreciate				
Restante sub 90 zile	-	-	43.058.510	-
Restante intre 90 si 180 zile	-	-	18.086.837	-
Restante intre 180 si 360 zile	-	-	17.971.122	-
Restante peste 360 zile	-	-	40.072.662	-
Valoare bruta	-	-	<u>119.189.131</u>	-
Ajustare pentru depreciere	-	-	-41.077.128	-
Valoare neta	-	-	<u>78.112.003</u>	-
Curente, nedepreciate				

NOTE EXPLICATIVE

31 DECEMBRIE 2017

(toate sumele sunt exprimate in lei)

Fara risc semnificativ	19.792.477	1.124.424.634	136.630.003	95.362.218
Valoare bruta	19.792.477	1.124.424.634	136.630.003	95.362.218
Ajustare pentru depreciere	-	-	-	-
Valoare neta	19.972.477	1.124.424.634	136.630.003	95.362.218
Total valoare bruta	19.792.477	1.124.424.634	255.819.134	95.362.218
Total valoare neta	19.792.477	1.124.424.634	214.742.006	95.362.218

2.1.2 Riscul de lichiditate


Riscul de lichiditate este riscul ca Societatea sa intampine dificultati in indeplinirea obligatiilor asociate datoriilor financiare care sunt decontate prin livrarea de numerar sau sau livrarea unui alt activ financiar. Riscul de lichiditate al Societatii este gestionat prin :

- monitorizarea viitoarelor fluxuri de numerar pentru a asigura indeplinirea obligatiilor, prin constituirea unui portofoliu adecvat de active lichide care pot fi folosite ca o sursa de finantare sigura si care contine instrumente eligibile;
- strategia de investitii si risc (conform careia fluxurile de numerar sunt proiectate pentru o perioada lunga de timp astfel incat eventualele decalaje sunt identificate si corectate in timp util);
- monitorizarea coeficientului de lichiditate in conformitate cu prevederile legale in vigoare astfel incat acesta sa fie confortabil peste limita prevazuta prin lege;
- analize ALM – Gestionarea activelor si datoriilor efectuate cu regularitate in scopul de a identifica un posibil risc de lichiditate; analizele includ proiectii de fluxuri de numerar viitoare pentru active si datorii.

Societatea nu are contractate imprumuturi avand nevoie de lichiditate doar pentru acoperirea cheltuielilor operationale curente si decontarilor pentru daunele raportate. Tinand cont de faptul ca o pondere semnificativa din activele Societatii ceonsta in plasamente cu un grad ridicat de lichiditate, nivelul riscului de lichiditate la care este expusa este unul scazut.

Structura pe maturitati a activelor si datoriilor Societatii pe baza maturitatilor reziduale asteptate la data de 31 decembrie 2017 este urmatoarea:

	<u>sub 1 an</u>	<u>1-5 ani</u>	<u>5-10 ani</u>	<u>> 10 ani</u>	<u>Elemente nemonetare</u>	<u>Total</u>
Imobilizari corporale	-	-	-	-	122.182.864	122.182.864
Imobilizari necorporale	-	-	-	-	19.492.475	19.492.475
Cheltuieli de achizitie reportate	76.527.710	3.962.572	5.962.726	7.765.390	-	94.218.398
<i>Titluri de creanta:</i>						
- Pastrate pana la scadenta		18.991.492				18.991.492
- Disponibile pentru vanzare	113.302.732	447.030.424	490.818.521	55.345.774		1.106.497.452
Alte active financiare	-	-	-	5.705.483	-	5.705.483
Active financiare pentru asigurari index linked			9.561.913			9.561.913
Credite acordate si creante, inclusiv creante din asigurari	201.747.475	51.646.687	-	-		253.394.162
Active de reasigurare	194.815.335	164.337.396	18.296.668	379.842	-	377.829.240
Alte active nefinanciare	11.322.396	3.179.118	-	9.698.780	-	24.200.294
Numerar si echivalente de numerar	148.162.785	-	-	-	-	148.162.785
Creante cu impozit amanat	-	-	-	-	19.390.771	19.390.771
Total active	745.878.433	689.147.689	524.639.827	78.895.269	161.066.110	2.199.627.329



NOTE EXPLICATIVE

31 DECEMBRIE 2017


(toate sumele sunt exprimate in lei)

Datorii asociate contractelor de asigurare

Rezerve tehnice	832.147.198	425.185.311	84.848.645	19.476.715	-	1.361.657.869
Alte datorii asociate contractelor de asigurare	56.150.191	-	-	-	-	56.150.191
Datorii asociate contractelor de reasigurare	292.574.404	-	-	-	-	292.574.404
Datorie cu impozitul pe profit amanat	-	-	-	-	-	-
Datorii comerciale si alte datorii	20.996.790	-	-	-	-	20.996.790
Imprumuturi subordonate	-	-	-	37.934.618	-	37.934.618
Total datorii	<u>1.201.868.583</u>	<u>425.185.311</u>	<u>84.848.645</u>	<u>57.411.333</u>	-	<u>1.769.313.872</u>
Risc de lichiditate	-455.990.150	263.962.378	439.791.182	21.483.936	170.764.890	430.313.457

Deficitul de lichiditate obtinut pe prima banda de scadenta este datorat in principal depozitelor de reasigurare pe care Societatea trebuie sa le constituie in legatura cu rezervele cedate in cadrul contractelor proportionale pe care le are incheiate de Raspundere Civila Auto incheiate cu compania mama VIG, dar care nu se vor concretiza cel mai probabil intr-o iesire efectiva de numerar din Societate. Societatea intreprinde urmatoarele masuri pentru controlul riscului de lichiditate :


- monitorizarea rating-urilor entităților față de care compania are expuneri (bănci, emitenți de bond-uri, etc.)
- analize "in house" ale intermediarilor atât înainte de a demara afaceri cu aceștia cât și după aceea în vederea determinării bonității acestora. Aceste analize pot fi efectuate de departamentele care vin direct în contact cu intermediarii
- fidelizarea clienților profitabili în scopul menținerii acestora în portofoliu;
- analiza cu regularitate a portofoliului de clienți în vederea renunțării la o parte din cei care produc multiple daune;
- modificarea tarifelor și a condițiilor de asigurare la produsele de asigurare care se dovedesc neprofitabile;
- orientarea către investiții în active cu grad ridicat de lichiditate
- monitorizarea valorii de piață a tuturor activelor companiei;
- analiza periodică a cazurilor în care intermediarii nu își îndeplinesc obligațiile financiare față de ASIROM și găsirea unor soluții pentru recuperarea creanțelor, precum și luarea de decizii legate de continuarea sau încheierea colaborării cu aceștia;
- acțiuni rapide care să conducă la creșterea gradului de recuperare a creanțelor.



NOTE EXPLICATIVE

31 DECEMBRIE 2017


(toate sumele sunt exprimate in lei)



MANAGEMENTUL RISCURILOR (CONTINUARE)

Structura pe maturitati a activelor si datoriilor Societatii pe baza maturitatilor reziduale asteptate la data de 31 decembrie 2016 este urmatoarea:

	<u>sub 1 an</u>	<u>1-5 ani</u>	<u>5-10 ani</u>	<u>> 10 ani</u>	<u>Elemente nemonefara</u>	<u>Total</u>
Imobilizari corporale	-	-	-	-	127.675.613	127.675.613
Imobilizari necorporale	-	-	-	-	21.105.755	21.105.755
Cheltuieli de achizitie reportate	57.564.050	11.081.252	4.552.783	1.619.765	-	74.817.849
<i>Titluri de creanta:</i>						
- Pastrate pana la scadenta	827.476	18.965.001	-	-	-	19.792.477
- Disponibile pentru vanzare	52.052.178	544.586.494	507.932.079	19.853.883	-	1.124.424.634
- La valoarea justa prin contul de profit si pierdere	-	-	-	-	-	-
Alte active financiare	-	-	-	5.920.066	-	5.920.066
Active financiare pentru asigurari index linked	712.405	-	1.523.470	-	-	2.235.875
Credite acordate si creante, inclusiv creante din asigurari	164.348.922	47.221.015	3.172.069	-	-	214.742.006
Active de reasigurare	166.936.721	121.018.836	11.964.557	203.131	-	300.123.245
Alte active nefinanciare	13.334.340	3.179.118	-	10.340.002	-	26.853.460
Creante cu impozit amanat	-	-	-	-	13.490.219	13.490.219
Numerar si echivalente de numerar	95.362.218	-	-	-	-	95.362.218
Total active	<u>550.128.310</u>	<u>746.051.715</u>	<u>529.144.957</u>	<u>37.936.846</u>	<u>148.781.368</u>	<u>2.0256.543.417</u>
<i>Datorii asociate contractelor de asigurare</i>						
Rezerve tehnice	757.115.006	361.680.704	63.591.509	9.509.116	-	1.191.896.334
Alte datorii asociate contractelor de asigurare	37.409.340	-	-	-	-	37.409.340
Datorii asociate contractelor de reasigurare	269.889.701	-	-	-	-	269.889.701
Datorie cu impozitul pe profit amanat	-	-	-	-	-	-
Datorii comerciale si alte datorii	38.821.364	-	-	-	-	38.821.364
Imprumuturi subordonate	=	=	=	<u>36.969.095</u>	=	<u>36.969.095</u>
Total datorii	<u>1.103.235.411</u>	<u>361.680.704</u>	<u>63.591.509</u>	<u>46.478.210</u>	=	<u>1.574.985.834</u>
Risc de lichiditate	<u>-553.107.101</u>	<u>384.371.011</u>	<u>465.553.449</u>	<u>-8.541.364</u>	<u>163.281.586</u>	<u>451.557.583</u>



NOTE EXPLICATIVE

31 DECEMBRIE 2017

(toate sumele sunt exprimate in lei)

MANAGEMENTUL RISCURILOR (CONTINUARE)

Tabelul de mai jos prezinta profilul de scadente bazat pe fluxurile de numerar contractuale viitoare de la 31 decembrie 2017:

	<u>sub 1 an</u>	<u>1-5 ani</u>	<u>5-10 ani</u>	<u>> 10 ani</u>	<u>Total</u>
<i>Titluri de creanta:</i>					
- Pastrate pana la scadenta	1.836.250	19.633.750	-	-	21.470.000
- Disponibile pentru vanzare	155.376.938	577.439.440	529.312.877	65.820.777	1.327.950.032
- La valoarea justa prin contul de profit si pierdere	-	-	-	-	-
Alte active financiare	-	-	-	5.705.483	5.705.483
Active financiare pentru asigurari index linked	500.400	2.502.000	9.500.400	-	12.502.800
Credite acordate si creante, inclusiv creante din asigurari	201.747.475	51.646.687	-	-	253.394.162
Active de reasigurare	194.815.335	164.337.396	18.296.668	379.842	377.829.241
Alte active nefinanciare	11.322.396	3.179.118	-	9.698.780	24.200.294
Numerar si echivalente de numerar	148.162.785	-	-	-	148.162.785
Total active	<u>713.761.579</u>	<u>818.738.391</u>	<u>557.109.945</u>	<u>81.604.882</u>	<u>2.171.214.797</u>
Datorii					
<i>Datorii asociate contractelor de asigurare</i>					
Rezerve tehnice	832.147.198	425.185.311	84.848.645	19.476.715	1.361.657.869
Alte datorii asociate contractelor de asigurare	56.150.191	-	-	-	56.150.191
Datorii asociate contractelor de reasigurare	292.574.404	-	-	-	292.574.404
Datorie cu impozitul pe profit amanat	-	-	-	-	-
Datorii comerciale si alte datorii	20.996.790	-	-	-	20.996.790
Imprumuturi subordonate	-	-	-	37.934.618	37.934.618
Total datorii	<u>1.201.868.583</u>	<u>425.185.311</u>	<u>84.848.645</u>	<u>57.411.333</u>	<u>1.769.313.872</u>
Risc de lichiditate	<u>-488.107.004</u>	<u>393.553.080</u>	<u>472.261.300</u>	<u>24.193.549</u>	<u>401.900.925</u>

Tabelul de mai jos prezinta profilul de scadente bazat pe fluxurile de numerar contractuale viitoare de la 31 decembrie 2016:

	<u>sub 1 an</u>	<u>1-5 ani</u>	<u>5-10 ani</u>	<u>> 10 ani</u>	<u>Total</u>
<i>Titluri de creanta:</i>					
- Pastrate pana la scadenta	2.690.250	21.470.000	-	-	24.160.250
- Disponibile pentru vanzare	98.861.637	674.186.139	534.413.981	20.325.765	1.327.787.522
- La valoarea justa prin contul de profit si pierdere	-	-	-	-	-
Active financiare pentru asigurari index linked	798.625	417.000	281.362.120	20.325.765	302.486.927
Credite acordate si creante, inclusiv creante din asigurari	164.348.922	47.221.015	3.172.069	-	214.742.006
Active de reasigurare	166.936.721	121.018.836	11.964.557	203.131	300.123.245
Alte active financiare	-	-	-	-	-

NOTE EXPLICATIVE

31 DECEMBRIE 2017

(toate sumele sunt exprimate in lei)


Alte active nefinanciare	13.334.340	3.179.118	-	10.340.002	26.853.460
Numerar si echivalente de numerar	95.362.218	-	-	-	95.362.218
Total active	<u>542.332.713</u>	<u>867.075.525</u>	<u>830.912.727</u>	<u>51.194.663</u>	<u>2.291.515.628</u>
Datorii					
<i>Datorii asociate contractelor de asigurare</i>					
Rezerve tehnice	757.115.006	361.680.704	63.591.509	9.509.115	1.191.896.334
Alte datorii asociate contractelor de asigurare	37.409.340	-	-	-	37.409.340
Datorii asociate contractelor de reasigurare	269.889.701	-	-	-	269.889.701
Datorie cu impozitul pe profit amanat	-	-	-	-	-
Datorii comerciale si alte datorii	38.821.364	-	-	-	38.821.364
Imprumuturi subordonate	-	-	-	36.969.095	36.969.095
Total datorii	<u>1.103.235.411</u>	<u>361.680.704</u>	<u>63.591.509</u>	<u>46.478.210</u>	<u>1.574.985.834</u>
Risc de lichiditate	<u>-560.902.698</u>	<u>505.394.821</u>	<u>767.321.218</u>	<u>4.716.453</u>	<u>716.529.794</u>

2.1.3 Riscul de piata

Riscul de piata reprezinta posibilitatea inregistrarii de pierderi sau a nerealizarii profiturilor estimate care rezulta, direct ori indirect, din fluctuatiile pretului de piata, ratei dobanzii sau cursului de schimb valutar aferente activelor si obligatiilor Societatii.

In consecinta principalele subcategorii ale riscului de piata sunt urmatoarele:

- **Riscul ratei dobanzii:** riscul ca valoarea justa a fluxurilor de numerar viitoare sau fluxurile de numerar viitoare aferente instrumentelor financiare va fluctua odata cu variatiile ratelor de dobanda;
- **Riscul valutar:** riscul ca valoarea justa a fluxurilor de numerar viitoare sau fluxurile de numerar viitoare aferente instrumentelor financiare va fluctua odata cu variatiile cursurilor de schimb;
- **Riscul de pret al instrumentelor:** riscul ca valoarea justa a fluxurilor de numerar viitoare sau fluxurile de numerar viitoare aferente instrumentelor financiare va fluctua odata cu variatiile preturilor pe piata a acestora, variatie datorata altor cauze decat riscului ratei de dobanda sau riscului valutar, fie ca aceste modificari sunt generate de factori specifici instrumentului financiar individual sau emitentului sau ca sunt generate de factori care afecteaza toate instrumentele financiare similare tranzactionate pe piata.




NOTE EXPLICATIVE

31 DECEMBRIE 2017

*(toate sumele sunt exprimate in lei)***MANAGEMENTUL RISCURILOR (CONTINUARE)***Expunerea la riscul valutar*

Actiunile si datoriile Societatii in lei si valuta la 31 decembrie 2017 sunt prezentate in tabelul urmatoar:

	<u>Leu</u>	<u>Euro</u>	<u>Altele</u>	<u>Total</u>
Active				
Imobilizari corporale	122.182.864	-	-	122.182.864
Imobilizari necorporale	19.492.475	-	-	19.492.475
Cheltuieli de achizitie reportate	94.218.398	-	-	94.218.398
<i>Titluri de creanta:;</i>				
- Pastrate pana la scadenta	18.991.492	-	-	18.991.492
- Disponibile pentru vanzare	1.065.176.626	40.980.777	340.049	1.106.497.452
- La valoarea justa prin contul de profit si pierdere				
Active financiare pentru asigurari index linked	9.561.913	-	-	9.561.913
Alte active financiare	5.705.483	-	-	5.705.483
Credite acordate si creante, inclusiv creante din asigurari	141.119.574	111.371.038	903.550	253.394.162
Active de reasigurare	202.685.096	175.119.838	24.306	377.829.240
Alte active nefinanciare	15.199.610	9.000.684	-	24.200.294
Creanta cu impozitul amanat	19.390.771			19.390.771
Numerar si echivalente de numerar	129.873.764	18.221.317	67.704	148.162.785
Total active	<u>1.843.598.066</u>	<u>354.693.654</u>	<u>1.335.609</u>	<u>2.199.627.329</u>
Datorii				
<i>Datorii asociate contractelor de asigurare</i>				
Rezerve tehnice	962.726.907	396.528.349	2.402.613	1.361.657.869
Alte datorii asociate contractelor de asigurare	56.150.191	-	-	56.150.191
Datorii asociate contractelor de reasigurare	274.091.888	16.989.615	1.492.901	292.574.404
Datorie cu impozitul pe profit amanat				
Datorii comerciale si alte datorii	16.801.080	4.195.709	-	20.996.789
Imprumuturi subordonate	-	37.934.618	-	37.934.618
Total datorii	<u>1.309.770.066</u>	<u>455.648.291</u>	<u>3.895.514</u>	<u>1.769.313.871</u>
Pozitia valutara neta	533.828.000	-100.954.637	-2.559.905	430.313.458




NOTE EXPLICATIVE

31 DECEMBRIE 2017

(toate sumele sunt exprimate in lei)

Activele si datoriile Societatii in lei si valuta la 31 decembrie 2016 sunt prezentate in tabelul urmatoar:



	<u>Leu</u>	<u>Euro</u>	<u>Altele</u>	<u>Total</u>
Active				
Imobilizari corporale	127.675.613	-	-	127.675.613
Imobilizari necorporale	21.105.755	-	-	21.105.755
Cheltuieli de achizitie reportate	74.817.849	-	-	74.817.849
<i>Titluri de creanta::</i>				
- Pastrate pana la scadenta	19.792.477	-	-	19.792.477
- Disponibile pentru vanzare	1.081.870.958	42.553.676	-	1.124.424.634
- La valoarea justa prin contul de profit si pierdere				
Active financiare pentru asigurari index linked	2.235.875	-	-	2.235.875
Alte active financiare	5.920.066	-	-	5.920.066
Credite acordate si creante, inclusiv creante din asigurari	214.418.110	58.166	265.730	214.742.006
Active de reasigurare	17.765.556	9.066.097	21.807	26.853.460
Alte active nefinanciare	300.123.247	-	-	300.123.247
Creanta cu impozitul amanat	13.490.219	-	-	13.490.219
Numerar si echivalente de numerar	94.702.692	458.545	200.981	95.362.218
Total active	<u>1.973.918.417</u>	<u>52.136.484</u>	<u>488.518</u>	<u>2.026.543.419</u>
Datorii				
<i>Datorii asociate contractelor de asigurare</i>				
Rezerve tehnice	1.191.896.335	-	-	1.191.896.335
Alte datorii asociate contractelor de asigurare	22.782.926	14.335.441	290.973	37.409.340
Datorii asociate contractelor de reasigurare	251.249.879	16.415.189	2.224.633	269.889.701
Datorie cu impozitul pe profit amanat	-	-	-	-
Datorii comerciale si alte datorii	37.403.997	1.313.398	103.969	38.821.364
Imprumuturi subordonate	-	36.969.095	-	36.969.095
Total datorii	<u>1.503.333.137</u>	<u>69.033.123</u>	<u>2.619.575</u>	<u>1.574.985.835</u>
Pozitia valutara neta	<u>470.585.280</u>	<u>-16.896.639</u>	<u>-2.131.057</u>	<u>451.557.584</u>

Expunerea la riscul valutar - analiza de senzitivitate

O depreciere a leului la 31 decembrie conform celor indicate mai jos fata de euro ar fi determinat o modificare a rezultatului Societatii cu valorile prezentate mai jos. Aceasta analiza presupune ca toate celelalte variabile, in mod special ratele de dobanda, raman constante.

	31 decembrie 2017	31 decembrie 2016
Depreciere leu fata de euro cu 10%	-8.993.308	- 2.007.245
O apreciere a leului la 31 decembrie comparativ cu euro ar fi dus la acelasi efect, dar de sens contrar asupra sumelor prezentate mai sus, considerand ca toate celelalte variabile raman constante.		

Expunerea Societatii fata de alte valute (USD, GBP, CHF, NOK, SEK) este nesemnificativa in comparatie cu expunerea fata de euro.


NOTE EXPLICATIVE

31 DECEMBRIE 2017

*(toate sumele sunt exprimate in lei)***MANAGEMENTUL RISCURILOR (CONTINUARE)***Expunerea la riscul de rata a dobanzii*

Societatea nu detine instrumente financiare cu rata variabila de dobanda. Instrumentele financiare pastrate pana la scadenta nu sunt afectate de variatia ratei dobanzii. In schimb, valoarea justa a instrumentelor de datorie clasificate ca disponibile pentru vanzare sau a celor pentru asigurari index linked se modifica la schimbarea valorii dobanzilor de piata. Prin urmare, o crestere a ratelor de dobanda cu 100 bp la data raportarii ar conduce la micșorarea capitalurilor proprii (rezervele din reevaluarea activelor financiare disponibile pentru vanzare), respectiv la o cheltuiala, asa cum este prezentat mai jos. O reducere cu 100bp a ratelor de dobanda pe piata ar avea un efect aproximativ similar, dar de sens contrar, cu conditia ca celelalte variabile sa nu se modifice.

	31 decembrie 2017	31 decembrie 2016
Cresterea randamentelor pe piata cu 1%	-	-
Modificare in rezerva de reevaluare	-70.675.595	-54.460.613
Modificare in contul de profit si pierdere	-	-

*Expunerea la riscul de rata a dobanzii***Polite de asigurari de viata cu valori de rascumparare garantate**

Politele de asigurare de viata traditionale au valori determinate si garantate la maturitate. Societatea garanteaza si o valoare de rascumparare in cazul in care polita de viata este rascumparata inainte de a ajunge la maturitate. Riscul financiar principal al Societatii privind aceste polite este riscul ca sumele obtinute din fructificarea activelor financiare ce acopera rezervele tehnice sa fie insuficiente pentru plata beneficiilor garantate la maturitate sau la rascumparare. Produsele in lei au randamente garantate intre 2,75% si 3,5%, iar cele in euro intre 1,5% si 2,5%.

Societatea investeste in active cu dobanzi fixe cu maturitate cat mai apropiata de scadenta politelor de viata traditionale subscrise. Cu toate acestea, pe piata nu sunt disponibile obligatiuni in lei cu maturitate mai mare de 15 ani.

Urmatorul tabel prezinta sumele si datele asteptate ale fluxurilor de numerar contractuale decurgand din datoriile din politele de viata traditionale si din activele care acopera datoriile ce decurg din aceste polite la 31 decembrie 2017.


	Valoare contabila	sub 1 an	1-5 ani	6-10 ani	peste 10 ani
Titluri de creanta disponibile pentru vanzare	394.390.950	26.234.208	175.662.160	272.157.020	27.469.620
Titluri de creanta pastrate pana la scadenta	16.514.668	1.687.500	16.687.500	0	0
Titluri de creanta la valoarea justa prin contul de profit si pierdere	0	0	0	0	0
Numerar si echivalente de numerar	2.431.929	2.431.929			
Total	413.337.547	30.353.637	192.349.660	272.157.020	27.469.620
Datorii asigurare viata	<u>201.258.791</u>	<u>83.706.950</u>	<u>76.380.822</u>	<u>34.718.125</u>	<u>6.452.895</u>

Fluxurile de numerar contractuale asteptate pentru portofoliul de polite de asigurari de viata de la 31 decembrie 2016 sunt prezentate mai jos:

NOTE EXPLICATIVE

31 DECEMBRIE 2017

(toate sumele sunt exprimate in lei)



	<u>Valoare contabila</u>	<u>sub 1 an</u>	<u>1-5 ani</u>	<u>6-10 ani</u>	<u>peste 10 ani</u>
Titluri de creanta disponibile pentru vanzare	414.187.493	30.531.907	185.884.133	279.695.320	22.473.060
Titluri de creanta pastrate pana la scadenta	17.341.529	2.541.500	18.375.000		
Titluri de creanta la valoarea justa prin contul de profit si pierdere	-	-	-	-	-
Numerar si echivalente de numerar	2.431.813				
Total	433.960.835	33.073.407	204.259.133	279.695.320	22.473.060
Datorii asigurare viata	<u>195.463.949</u>	<u>79.383.693</u>	<u>81.064.837</u>	<u>27.630.309</u>	<u>7.385.110</u>

2.2 Riscul de asigurare

Principalul risc asociat contractelor de asigurare se datoreaza incertitudinii cu privire, in primul rand, la producerea evenimentului asigurat si apoi, in cazul producerii acestuia, la suma care va trebui platita sau data la care va trebui platita. Acest risc este influentat de frecventa daunelor, de severitatea daunelor si de alti factori economici precum cresterea costurilor asociate lichidarii daunei (atat directe cat si indirecte). Obiectivul Societatii este de a se asigura ca exista suficiente rezerve pentru a acoperi aceste riscuri rezultate din politele subscrise.

De asemenea, Societatea este preocupata sa reduca expunerea la riscul de asigurare prin diversificarea portofoliului de asigurare, prin atragerea unui numar cat mai mare de clienti de pe intreg teritoriul tarii, prin atragerea si mentinerea acelor clienti care prezinta un risc mai mic din punct de vedere al producerii evenimentelor asigurate sau prin evitarea concentrarii riscului de asigurare intr-o singura linie de activitate.

Societatea gestioneaza aceste riscuri prin strategia sa de subscriere, detinerea unor acorduri de reasigurare adecvate si administrarea eficienta a cererilor de despagubire. Strategia de subscriere este intocmita astfel incat sa asigure diversificarea riscurilor de asigurare din punct de vedere al tipului si volumului riscului, al domeniului si localizarii geografice.

Limitele de subscriere sunt stabilite pentru a aplica criteriile de selectie adecvate. De exemplu, Societatea va selecta clientii dupa anumite criterii prestabilite (in cazul unei polite de viata, in functie de tipul de produs si suma asigurata, este obligatoriu un consult medical) si ii va respinge pe cei care din procesul de subscriere reies a avea un risc ridicat. In acelasi timp Societatea are dreptul de a nu reinnoi politele individuale, poate impune fransize si are dreptul de a respinge plata unei despagubiri daca se dovedeste a fi frauduloasa. Contractele de asigurare dau, de asemenea, dreptul Societatii sa caute sa obtina de la terte parti plata unora sau a tuturor costurilor asociate unor tipuri de despagubiri (dreptul de regres).

Societatea cedeaza o parte din riscurile asigurate catre reasiguratori. Cedarea se face atat prin tratate proportionale, cat si neproportionale. Cedarea proportionala se face prin tratate cota-parte in scopul de a reduce expunerea globala a riscului Societatii pentru anumite clase de asigurari. Reasigurarea neproportionala consta in principal din tratate excedent de dauna care sa acopere riscurile de catastrofa. Limitele pentru retinerea proprie la tratatele excedent de dauna difera in functie de tipul asigurarii.

Cedarile in reasigurare sunt diversificate in asa fel incat sa nu apara o dependenta excesiva de un singur reasigurator sau de un singur tratat. Societatea face parte din grupul VIG si o parte semnificativa din reasigurare se face cu societati din

NOTE EXPLICATIVE

31 DECEMBRIE 2017

(toate sumele sunt exprimate in lei)

cadrul grupului. Cedarea maxima in reasigurare din punct de vedere al rezervelor cedate fata de o singura contrapartida din afara grupului nu depaseste insa 10% din rezervele cedate la data de raportare.

Pe langa programul general de reasigurare, Societatea cumpara si protectie suplimentara (reasigurari facultative in anumite circumstante).

Activitatea de asigurari de viata

Societatea vinde produse de asigurare de viata traditionale (care acopera atat riscul de deces cat si/sau riscul de supravietuire) si polite index linked.

Riscul de asigurare al unui contract individual de asigurare este legat de realizarea evenimentului asigurat. Societatea preia acest risc in schimbul primei platite de contractant. Cand se calculeaza aceasta prima se au in vedere urmatoarele variabile:


- Randamentul garantat asiguratilor – acesta este, de obicei, stabilit la un nivel scazut pentru a putea fi obtinut cu certitudine in fiecare an;
- Mortalitatea – probabilitatile de deces sunt calculate in functie de datele statistice disponibile in Romania;
- Costuri – acestea sunt estimate in functie de istoricul Societatii; primele sunt calculate astfel incat sa asigure cel putin acoperirea cheltuielilor.

Principalele riscuri la care este supusa Societatea ca urmare a asigurarilor de viata sunt:

- a. riscul de mortalitate – riscul ca evenimentul asigurat (decesul) sa se produca in perioada asigurata.
- b. riscul de morbiditate – este riscul ca evenimentul asigurat (asiguratul sa sufere de o boala) sa se produca in perioada asigurata.
- c. riscul de longevitate – este riscul ca evenimentul asigurat (asiguratul sa supravietuiasca) sa se produca in perioada asigurata.


Riscurile de mortalitate, morbiditate si longevitate sunt estimate initial la stabilirea primelor de asigurare, dar sunt volatile pe perioada contractului de asigurare intrucat pot aparea epidemii, modificari in stilul de viata al persoanelor asigurate care pot avea un impact pozitiv sau negativ asupra starii generale de sanatate a acestora, modificari in conditiile de viata (de exemplu gradul de poluare a oraselor in care locuiesc sau modificari in calitatea serviciilor medicale sau accesul la servicii medicale de calitate) etc. Toate acestea sunt monitorizate de Societate si incorporate in calculul rezervelor tehnice pentru a asigura o dimensionare corespunzatoare a acestora.

- d. riscul investitional – este riscul ca randamentul obtinut din investirea sumelor din rezerva matematica sa fie sub cel garantat in polita
- e. riscul cheltuielilor – este riscul ca valoarea cheltuielilor legate de o polita sa depaseasca estimarile initiale
- f. riscul de anulare a politei – este determinat de comportamentul detinatorului politei care alege sa nu mai plateasca prima sau sa ceara valoarea de rascumparea a politei.



NOTE EXPLICATIVE

31 DECEMBRIE 2017

*(toate sumele sunt exprimate in lei)***MANAGEMENTUL RISCURILOR (CONTINUARE)**

Toate aceste riscuri sunt constant monitorizate de Societate si gestionate in consecinta.

Calculul primelor este efectuat luand in considerare acceptarea unei populatii mari de riscuri omogene si independente astfel incat caracterul aleator al riscului pentru o polita individuala este contrabalansat de legea numerelor mari.

Prin politica de subscriere pentru asigurarile de viata se urmareste evaluarea starii de sanatate curente prin obtinerea de informatii medicale si a istoricului afectiunilor medicale, obtinerea de informatii despre locul de munca si comportament, expunerea la alte riscuri. Societatea poate cere analize medicale suplimentare in cazul in care suma asigurata depaseste un anumit nivel.

In tabelele de mai jos este prezentata concentrarea portofoliului de polite de asigurare de viata dupa suma asigurata pe polita.

Portofoliul politelor de viata la 31 decembrie 2017:

Suma asigurata pe polita -lei	Suma asigurata	Procent din total	Rezerva matematica	Procent din total
0-5.000	260.837.073	29.24%	102.411.501	46.35%
5.001-10.000	139.774.119	15.67%	42.430.138	19.20%
10.001-50.000	161.079.699	18.06%	40.375.465	18.27%
50.001-100.000	41.985.268	4.71%	11.061.574	5.01%
> 100.000	<u>288.342.846</u>	<u>32.32%</u>	<u>24.671.079</u>	<u>11.17%</u>
TOTAL	<u>892.019.005</u>	<u>100%</u>	<u>220.949.757</u>	<u>100%</u>

Portofoliul politelor de viata la 31 decembrie 2016:


Suma asigurata pe polita -lei	Suma asigurata	Procent din total	Rezerva matematica	Procent din total
0-5.000	282.064.521	31%	111.559.121	52%
5.001-10.000	147.456.410	16%	36.451.419	17%
10.001-50.000	178.146.812	20%	35.961.439	17%
50.001-100.000	41.743.881	5%	9.600.066	4%
> 100.000	<u>261.830.288</u>	<u>28%</u>	<u>20.612.573</u>	<u>10%</u>
TOTAL	<u>911.241.912</u>	<u>100%</u>	<u>214.184.618</u>	<u>100%</u>

Principalele ipoteze folosite in estimarea rezervelor tehnice pentru asigurari de viata

Determinarea rezervelor tehnice se face pe baza unor modele statistice plecand de la anumite ipoteze. Aceste ipoteze se bazeaza pe experienta proprie, pe informatii obtinute din exteriorul societatii, pe informatii si preturi de piata. Acestea sunt reanalizate anual pentru a asigura o baza de evaluare rezonabila si realistica.

Principalele ipoteze care au o influenta semnificativa asupra rezervelor tehnice sunt:

- Ratele de mortalitate si morbiditate –se pleaca de la tabele de mortalitate unisex publicate de Institutul National de Statistica si utilizate in calculul tarifului de prime. O crestere a ratei mortalitatii ar conduce la cresterea in prima faza frecventei daunelor cu impact asupra rezervelor tehnice si cheltuielii cu daunele.
- Longevitatea – se folosesc tabelele de mortalitate publicate de Institutul National de Statistica. O crestere a longevitatii ar duce la cresterea cheltuielilor cu anuitatile/rezervelor tehnice aferente asigurarilor de tip renta viagera.



MANAGEMENTUL RISCURILOR (CONTINUARE)

- Rata randamentului investitional – se porneste de la o analiza a ratelor de piata curente pentru titlurile de stat pe diverse maturitati. Politele de viata traditionale au garantat un nivel minim al randamentului investitional. O scadere a randamentelor sub nivelul minim garantat ar conduce la o pierdere pentru Societate pentru a acoperi deficitul respectiv.
- Rata cheltuielilor – cheltuielile direct alocabile sunt prevazute in valoarea primei pe baza unor coeficienti medii de incarcare. In cazul in care Societatea are cheltuieli mai mari ar putea inregistra o pierdere.
- Rata anularilor si a rascumpararilor – rascumpararile si anularile sunt luate in calcul tinand cont de experienta Societatii. Totusi, in cazul unor rascumparari peste asteptari, mai ales in perioada de inceput a politelor, Societatea ar putea inregistra pierderi.
- Rata de actualizare – e determinata pe baza ratelor dobanzilor fara risc la nivelul pietei. O scadere a ratei de actualizare ar conduce la cresterea rezervelor tehnice.

In urma testelor pentru adecvarea rezervelor tehnice pentru asigurarile de viata (LAT - liability adequacy test) la 31 decembrie 2017 si 31 decembrie 2016 a fost obtinuta o valoare mai mica decat valoarea rezervelor existente si nu a fost necesara ajustarea soldului cheltuielilor de achizitie reportate (DAC). Detalii cu privire la testul de adecvare a datoriilor la 31 decembrie 2017 sunt prezentate mai jos:

Efectuarea testului de adecvare a datoriilor (LAT)

Scopul principal al testului este acela de a verifica suficienta rezervelor constituite pentru indeplinirea obligatiilor rezultate din contractele de asigurare. Testul presupune compararea rezervelor inregistrate in situatia individuala a pozitiei financiare cu cea mai buna estimare a acestora determinata ca valoare prezenta a tuturor fluxurilor viitoare de numerar rezultate conform conditiilor contractuale.

Testele sunt efectuate pentru fiecare tip de contract de asigurare in parte, cu ajutorul unui soft pentru modelarea fluxurilor viitoare de numerar.

Evaluarea obligatiilor ia in considerare parametrii ca mortalitatea, ratele de dobanda, rata inflatiei, ratele de reziliere, cheltuielile generate si valoarea optiunilor si garantiilor. Fluxurile viitoare de numerar sunt determinate folosind cele mai bune ipoteze actuariale bazate pe o analiza internă a portofoliului de asigurări de viață și a datelor statistice de la nivel național.

Adecvarea/suficienta rezervelor se testează prin comparatia urmatoarelor valori :

- Rezerve tehnice brute raportate minus cheltuieli de achizitie reportate (DAC), minus
- Cea mai buna estimare a obligatiilor (BEL), calculata ca valoarea prezenta a daunelor si cheltuielilor viitoare minus valoarea prezenta a primelor viitoare.

In cazul in care testul releva o deficienta, atunci intreaga deficienta se recunoaste in contul de profit si pierdere.


La 31 decembrie 2017, valoarea rezervelor tehnice brute raportate minus cheltuieli de achizitie reportate (DAC) este de 242.851.629 RON (2016: 252.415.106 RON) , iar valoarea celei mai bune estimari a obligatiilor (BEL) este de 199.253.795 RON (2016: 191.546.055 RON). Astfel, rezultatul testului LAT concluzioneaza ca rezervele constituite sunt suficiente pentru a acoperi obligatiile generate de contractele de asigurare de viata.

NOTE EXPLICATIVE

31 DECEMBRIE 2017

(toate sumele sunt exprimate in lei)

MANAGEMENTUL RISCURILOR (CONTINUARE)



Analize de senzitivitate

Urmatorul tabel prezinta analiza de senzitivitate a celui mai bun estimat al datoriei Societatii pentru politele de asigurari de viata pe termen lung cu termene fixe si garantate in urma modificarii principalilor parametri.

Parametrul	Variatia parametrilor	Modificarea celui mai bun estimat al datoriei	
		2017	2016
Mortalitate	+15%	889.310	171.499
Cheltuieli	+10%	4.442.242	1.717.414
Longevitate	+20%	821.127	113.830
Rata de anulare	+50%	399.994	1.485.617

Analiza de senzitivitate s-a facut pentru variatii rezonabile ale fiecareia din principalele ipoteze (parametri) folosite, mentinand ceilalti parametri nemodificati si prezinta modificarea in rezervele tehnice si, implicit, in rezultat. Corelatiile existente intre parametri pot conduce la modificarea semnificativa a valorii rezervelor tehnice; pentru analiza de fata s-a folosit modificarea pe rand a cate unui singur parametru. Modificarea rezervelor tehnice la modificarea parametrilor nu este liniara. Daca am fi scazut parametrii respectivi, impactul ar fi fost acelasi, dar de semn contrar.

Modelele folosite pentru analiza de senzitivitate si ipotezele principale nu au suferit schimbari fata de perioada anterioara.

Activitatea de asigurari generale

Societatea isi desfasoara activitatea de asigurari generale pe urmatoarele tipuri de asigurari

Asigurări generale

- 1) asigurări de accidente și boală;
- 2) asigurări de sănătate;
- 3) asigurări de mijloace de transport terestru CASCO;
- 4) asigurări de mijloace de transport feroviar CASCO;
- 5) asigurări de mijloace de transport aeriene CASCO;
- 6) asigurări de mijloace de transport navale (maritime, fluviale, lacustre, canale navigabile);
- 7) asigurări de bunuri în tranzit. Inclusiv mărfuri transportate, bagaje și orice alte bunuri;
- 8) asigurări de incendiu și alte calamități naturale;
- 9) asigurări de daune la proprietăți;
- 10) asigurări de răspundere civilă a autovehiculelor (răspundere civilă obligatorie și Carte Verde);
- 11) asigurări de răspundere civilă a mijloacelor de transport aerian;
- 12) asigurări de răspundere civilă a mijloacelor de transport naval;
- 13) asigurări de răspundere civilă generală;
- 14) asigurări de credite;
- 15) asigurări de garanții;
- 16) asigurări de pierderi financiare;
- 17) asigurări de protecție juridică;
- 18) asigurări de călătorie.

Politele de asigurari generale au, in cea mai mare parte, durate de maximum 12 luni. Pentru contractele de asigurari generale un risc semnificativ il reprezinta dezastrele naturale (cutremur, inundatii, fenomene meteorologice extreme), epidemiile, actele de terorism. Frecventa si severitatea daunelor poate creste sau scadea in functie de o serie de alti

NOTE EXPLICATIVE

31 DECEMBRIE 2017

*(toate sumele sunt exprimate in lei)***MANAGEMENTUL RISCURILOR (CONTINUARE)**

factori. De exemplu, pentru asigurarile auto modificari legislative care permit amenzi mai mici pentru cazuri de nerespectare a codului rutier pot duce la o cresterea a frecventei si severitatii accidentelor.

Riscurile legate de activitatea de asigurari generale sunt partial reduse prin diversificarea portofoliului pe tipuri de produse, ramuri de activitate si localizare geografica.


Strategia de subscriere are ca principal obiectiv diversificarea riscurilor. Procesul de subscriere se desfasoara pe baza procedurilor cuprinse in manualul de subscriere al Societatii. Acesta a fost armonizat cu manualul de subscriere al grupului VIG si este revizuit anual. Societatea foloseste o aplicatie de cotare a riscurilor pentru determinarea primei pentru riscurile industriale si comerciale mari (UGL) dezvoltata de VIG pentru toate societatile din grup. Aici se introduc toate riscurile cu suma asigurata mai mare de 1,5 milioane euro.

In cazul in care nivelul riscului asigurat este considerat prea mare, fie prima este majorata semnificativ, fie se aplica o fransiza mai mare. In aceste cazuri se cauta si plasarea unei parti din riscul scris in reasigurare pe baza unor contracte facultative de reasigurare. Pentru anumite clase de asigurari exista limite maxime ale sumei asigurate pentru a limita expunerea la evenimente catastrofice. Tot in scopul prevenirii efectului aparitiei unui risc catastrofic s-au semnat tratate de reasigurare neproportionale de tip excedent de dauna.

Conducerea Societatii analizeaza constant rata daunei pe clase de asigurare pentru a determina cauzele aparitiei unor evolutii nedorite si incorporeaza rezultatele analizelor respective in calculul rezervelor tehnice si in procesul de subscriere.

Concentrarea sumelor asigurate pentru riscuri de catastrofa naturala (cutremur, respectiv inundatii) pentru intreg portofoliul de polite de asigurari generale de la 31 decembrie 2017 pe zone geografice din Romania este prezentata in tabelul de mai jos:

Judet	Suma asigurata cutremur la 31 decembrie 2017	Suma asigurata inundatie la 31 decembrie 2017
ALBA	387.039.071	440.487.535
ARAD	1.424.343.178	1.975.535.398
ARGES	803.846.875	1.143.904.973
BACAU	2.854.361.951	3.147.684.480
BIHOR	495.926.101	561.036.889
BISTRITA- NASAUD	656.007.699	760.365.761
BOTOSANI	598.572.089	648.484.338
BRAILA	924.155.207	1.091.815.047
BRASOV	3.694.981.508	4.145.913.020
BUZAU	1.146.454.687	1.255.230.739
CARAS- SEVERIN	622.278.704	730.610.976
CALARASI	369.389.612	425.169.225
CLUJ	1.279.521.965	1.398.598.239
CONSTANTA	2.092.143.075	2.388.736.999
COVASNA	301.850.589	349.384.033
DAMBOVITA	636.878.149	773.278.649
DOLJ	956.832.280	1.121.590.812
GALATI	1.261.535.115	1.381.359.381
GIURGIU	777.074.626	839.290.194




ASIGURAREA ROMANEASCA - ASIROM VIENNA INSURANCE GROUP SA

NOTE EXPLICATIVE

31 DECEMBRIE 2017

(toate sumele sunt exprimate in lei)

GORJ	884.919.447	1.307.671.880
HARGHITA	549.046.641	641.269.907
HUNEDOARA	1.300.094.784	1.454.321.906
IALOMITA	647.606.862	767.716.469
IASI	3.091.373.040	3.277.168.188
MARAMURES	1.193.172.873	1.298.016.854
MEHEDINTI	271.456.876	305.346.839
MURES	1.839.315.370	2.059.403.832
NEAMT	1.023.318.715	1.130.066.041
OLT	390.624.563	2.791.710.447
PRAHOVA	3.889.861.966	4.948.442.046
SALAJ	412.271.285	462.545.424
SATU MARE	446.163.790	494.989.885
SIBIU	1.355.253.187	1.823.147.783
SUCEAVA	1.391.734.335	1.532.320.865
TELEORMAN	231.526.251	301.889.755
TIMIS	3.076.309.376	3.475.613.035
TULCEA	669.372.578	782.027.189
VASLUI	649.036.159	706.086.203
VALCEA	686.709.784	784.969.188
VRANCEA	808.100.495	903.923.525
BUCURESTI	22.392.369.658	25.912.337.591
Total	68.482.830.516	81.739.461.540



Concentrarea sumelor asigurate pentru riscuri de catastrofa naturala (cutremur, inundatii) pentru intreg portofoliul de polite de asigurari generale de la 31 decembrie 2016 pe zone geografice din Romania este prezentata in tabelul de mai jos:


Judet	Suma asigurata cutremur la 31 decembrie 2016	Suma asigurata inundatie la 31 decembrie 2016
ALBA	284.483.375	265.551.934
ARAD	964.481.483	871.469.422
ARGES	555.589.411	541.635.139
BACAU	1.606.934.808	1.550.809.704
BIHOR	420.266.301	402.379.745
BISTRITA- NASAUD	494.332.840	473.300.695
BOTOSANI	38.248.971	38.248.971
BRAILA	1.753.217.740	1.209.015.431
BRASOV	1.363.682.783	1.328.445.839
BUCURESTI	11.182.673.819	10.478.654.924
BUZAU	991.204.864	964.999.548
CALARASI	8.621.052	8.621.052
CARAS- SEVERIN	68.320.809	68.320.809
CLUJ	1.019.228.950	944.501.822
CONSTANTA	2.633.617.756	2.609.673.005
COVASNA	41.132.022	41.132.022
DAMBOVITA	390.854.053	381.925.165
DOLJ	1.509.302.436	1.479.704.556

NOTE EXPLICATIVE

31 DECEMBRIE 2017

(toate sumele sunt exprimate in lei)

GALATI	86.862.724	86.862.724
GIURGIU	9.683.628	9.683.628
GORJ	1.200.438.554	1.176.546.423
HARGHITA	765.783.944	741.983.542
HUNEDOARA	1.283.750.675	1.249.248.672
IALOMITA	689.269.375	665.031.656
IASI	1.321.213.360	1.259.953.858
ILFOV	149.133.968	149.133.968
MARAMURES	1.769.071.898	1.594.074.205
MEHEDINTI	37.214.634	37.214.634
MURES	2.272.008.710	2.236.445.377
NEAMT	765.838.535	731.299.196
OLT	27.184.418	27.184.418
PRAHOVA	1.687.990.684	1.661.403.524
SALAJ	336.852.911	313.848.127
SATU MARE	21.671.747	21.671.747
SIBIU	1.282.082.430	1.252.925.661
SUCEAVA	1.442.336.012	1.394.717.437
TELEORMAN	1.055.863.637	1.037.534.484
TIMIS	3.132.779.111	2.872.438.845
TULCEA	41.404.981	41.404.981
VALCEA	645.433.167	627.611.649
VASLUI	71.920.828	71.920.828
VRANCEA	634.472.022	622.589.058
Total	46.056.455.426	43.541.118.425



Analiza concentrarii clasificata pe principalele tipuri de riscuri asigurate este redata in tabelul de mai jos -concentrarea este determinata pentru rezervele tehnice brute aferenta contractelor de asigurare:


	Valoarea rezervelor tehnice		Valoarea rezervelor tehnice	
	31 decembrie 2017	Pondere	31 decembrie 2016	Pondere
Accidente de persoane si sanatare	2.485.322	0.23%	2.179.133	0.23%
Raspundere civila generala	17.795.962	1.63%	16.725.267	1.79%
Incendiu	99.804.324	9.14%	50.617.055	5.41%
Casco	108.489.696	9.94%	104.694.155	11.20%
Proprietati	19.241.544	1.76%	15.644.173	1.67%
Raspundere civila auto	834.127.695	76.41%	738.251.632	78.94 %
Alte tipuri de asigurari	9.758.388	0.89%	7.072.917	0.76%
Total	1.091.702.931	100.00%	935.184.332	100%

Analiza concentrarii pe sume asigurate pentru asigurari generale pe tipuri de asigurari la 31 decembrie 2017 este prezentata in tabelul urmator

	Persoane fizice	Persoane juridice	Total
Asigurari auto casco	582.940.487	3.217.013.176	3.799.953.663
Asigurari accidente de persoane aferente casco	29.048.104	59.140.489	88.188.593
Accidente persoane -in afara de cele legate de casco	389.241.465	459.170.864	848.412.329
Cladiri si bunuri	23.987.343.280	37.435.628.373	61.422.971.653
Malpraxis	-	219.647.172	219.647.172
Alte asigurari de raspundere civila	1.127.838.028	2.026.876.430	3.154.714.458
Total	26.116.411.364	43.417.476.504	69.533.887.868

NOTE EXPLICATIVE

31 DECEMBRIE 2017

*(toate sumele sunt exprimate in lei)***MANAGEMENTUL RISCURILOR (CONTINUARE)**

Analiza concentrării pe sume asigurate pentru asigurări generale pe tipuri de asigurări la 31 decembrie 2016 este prezentată în tabelul următor:

	Persoane fizice	Persoane juridice	Total
Asigurari casco	697.414.044	2.810.527.661	3.507.941.705
Asigurari accidente de persoane aferente casco	60.518.514	113.661.640	174.180.154
Accidente persoane -in afara de cele legate de casco	455.261.459	4.822.322.722	5.277.584.181
Cladiri si bunuri	30.319.903.779	24.312.658.642	54.632.562.421
Malpraxis	542.729	173.476.787	174.019.515
Alte asigurari de raspundere	1.626.977.676	1.443.566.111	3.070.543.787
Total	<u>33.160.618.201</u>	<u>33.676.213.563</u>	<u>66.836.831.763</u>

La sfarsitul anului 2017 portofoliul de polite de raspundere civila auto era format din 673.499 polite pentru persoane fizice (2016: 282.204 polite) si 230.333 polite pentru persoane juridice (2016: 196.899 polite). In cazul acestui produs suma asigurata pentru fiecare polita este echivalentul a 6.070.000 euro pentru vatamari corporale si deces, respectiv 1.220.000 euro pentru daune materiale.

Principalele ipoteze folosite in estimarea rezervelor tehnice pentru asigurari generale

Principala ipoteza care sta la baza estimarii rezervelor tehnice pentru asigurari generale este cea legata de faptul ca dezvoltarea viitoare a daunelor va urma un tipar similar de dezvoltare cu cel observat in trecut. Aceasta ipoteza se refera la valoarea medie a daunei, frecventa de aparitie a daunelor, costurile de solutionare a daunelor, durata medie de solutionare a unei daune.

Modelele folosite pentru estimarea costurilor cu daunele sunt chain-ladder si Bornhuetter –Fergusson.

In nota 25 se prezinta evolutia estimarii costului final al despagubirii pentru cererile de despagubire notificate intr-un anumit an. Aceasta este un indicator cu privire la exactitatea tehnicilor de estimare a platilor despagubirilor viitoare.

In urma testelor pentru adecvarea rezervelor tehnice pentru asigurarile generale (LAT – liability adequacy test) la 31 decembrie 2017 a fost obtinuta o suficienta a rezervelor tehnice existente. La 31 decembrie 2016 calculele au aratat ca societatea avea o suficienta a rezervelor tehnice existente.


Rationamentele profesionale sunt revizuite cu regularitate, dar in special atunci cand se schimba conditiile de piata, la lansarea de noi produse, schimbarea cadrului legislativ, alte schimbări cum ar fi cresterea numarului de fraude depistate. Alte conditii care ar putea afecta rezervele tehnice ar fi cursul de schimb leu/euro, rata dobanzii, rata inflatiei.

Societatea are posibilitatea de a modifica prima de asigurare la reînnoirea unei polite. De asemenea, poate stabili fransize si poate refuza plata daunelor considerate frauduloase.

Analize de senzitivitate

In tabelul de mai jos este prezentata analiza sensibilitatii rezervelor tehnice pentru asigurari generale la modificarea principalelor ipoteze (parametri). Nu a fost posibila cuantificarea efectului schimbarii altor ipoteze (ex – cadrul legislativ, schimbări macroeconomice).

31 DECEMBRIE 2017

(toate sumele sunt exprimate in lei)

MANAGEMENTUL RISCURILOR (CONTINUARE)

Parametrul	Modificarea parametrilor	Modificarea rezervelor de daune avizate si neavizate 2017	Modificarea rezervelor de daune avizate si neavizate 2016
Rata medie a daunei			
- accidente persoane	+10%	20.372	18.982
- casco	+10%	3.530.459	3.519.888
- cladiri si bunuri	+10%	6.482.894	1.887.929
- raspundere civila auto	+10%	60.125.370	54.559.446
Frecventa daunei pentru daunele intamplate in 2016			
- accidente persoane	+10%	10.688	5.174
- casco	+10%	2.988.896	2.913.636
- cladiri si bunuri	+10%	1.447.856	771.927
- raspundere civila auto	+10%	26.715.179	31.735.842

Analiza de senzitivitate s-a facut pentru variatii rezonabile ale fiecareia din principalele ipoteze (parametri) folosite, mentinand ceilalti parametri nemodificati si prezinta modificarea in rezervele tehnice si, implicit, a rezultatului. Corelatiile existente intre parametri pot conduce la modificarea semnificativa a valorii rezervelor tehnice; pentru analiza de fata s-a folosit modificarea pe rand a cate unui singur parametru. Modelul folosit pentru analiza de senzitivitate si ipotezele principale nu au suferit schimbari fata de perioada anterioara.

2.3 Alte riscuri


2.3.1 Riscul operational

Riscul operational este riscul producerii unor pierderi directe sau indirecte provenind dintr-o gama larga de cauze asociate proceselor, personalului, tehnologiei si infrastructurii Societatii, precum si din factori externi, altii decat riscul de credit, de piata si de lichiditate, cum ar fi cele provenind din cerinte legale si de reglementare si din standardele general acceptate privind comportamentul organizational. Riscurile operationale provin din toate operatiunile Societatii.

Responsabilitatea principala a dezvoltarii si implementarii controalelor legate de riscul operational revine conducerii si este sprijinita de dezvoltarea standardelor generale ale Societatii de gestionare a riscului operational pe urmatoarele arii:

- Cerinte de separare a responsabilitatilor, inclusiv autorizarea independenta a tranzactiilor
- Cerinte de reconcilire si monitorizare a tranzactiilor
- Alinierea la cerintele de reglementare si legale
- Documentarea controalelor si procedurilor
- Cerinte de analiza periodica a riscului operational la care este expusa Societatea si adecvarea controalelor si procedurilor pentru a preveni riscurile identificate
- Cerinte de raportare a pierderilor operationale si propuneri de remediere a cauzelor care le-au generat
- Elaborarea unor planuri de continuitate operationala
- Dezvoltare si instruire profesionala
- Stabilirea unor standarde de etica
- Prevenirea riscului de litigii, inclusiv asigurare acolo unde se aplica
- Diminuarea riscurilor, inclusiv utilizarea eficienta a asigurarilor unde este cazul.

31 DECEMBRIE 2017

(toate sumele sunt exprimate in lei)**MANAGEMENTUL RISCURILOR (CONTINUARE)****2.3.2 Riscul impozitarii**

Urmare a aderarii Romaniei la Uniunea Europeana. Societatea a trebuit sa se supuna reglementarilor Uniunii Europene. si in consecinta s-a pregatit pentru aplicarea schimbarilor aduse de legislatia europeana. Societatea a implementat aceste schimbari, dar modul de implementare al acestora ramane deschis auditului fiscal timp de 5 ani. Interpretarea textelor si implementarea practica a procedurilor noilor reglementari fiscale aplicabile, ar putea varia si exista riscul ca in anumite situatii autoritatile fiscale sa adopte o pozitie diferita fata de cea a Societatii. In plus, Guvernul Romaniei detine un numar de agentii autorizate sa efectueze auditul (controlul) companiilor care opereaza pe teritoriul Romaniei. Aceste controale sunt similare auditurilor fiscale din alte tari, si pot acoperi nu numai aspecte fiscale dar si alte aspecte legale si regulatorii care prezinta interes pentru aceste agentii. Este posibil ca Societatea va continua sa fie supusa controalelor fiscale pe masura emiterii unor noi reglementari fiscale.

Legislatia fiscală din România include principiul „valorii de piață”, conform căruia tranzacțiile între părțile afiliate trebuie să se desfășoare la valoarea de piață. Contribuabilii locali care desfășoară tranzacții cu părți afiliate trebuie să întocmească și să pună la dispoziția autorităților fiscale din România, la cererea scrisă a acestora, dosarul de documentare a prețurilor de transfer.


Neprezentarea dosarului de documentare a prețurilor de transfer sau prezentarea unui dosar incomplet poate duce la aplicarea de penalități pentru neconformitate; în plus față de conținutul dosarului de documentare a prețurilor de transfer, autoritățile fiscale pot interpreta tranzacțiile și circumstanțele diferit de interpretarea conducerii și, ca urmare, pot impune obligații fiscale suplimentare rezultate din ajustarea prețurilor de transfer.

Conducerea Societății consideră că nu va suferi pierderi în cazul unui control fiscal pentru verificarea prețurilor de transfer. Cu toate acestea, impactul interpretărilor diferite ale autorităților fiscale nu poate fi estimat în mod credibil. Acesta poate fi semnificativ pentru poziția financiară și/sau pentru operațiunile Societății.

NOTE EXPLICATIVE

31 DECEMBRIE 2017

(toate sumele sunt exprimate in lei)




3 RAPORTAREA PE SEGMENTE

Rezultatul pe principalele tipuri de activitati pentru anul 2017 este prezentat mai jos:

	Asigurari de viata	Asigurari generale	Total
Venituri din prime brute castigate	126.265.148	781.855.431	908.120.579
Prime cedate reasuratorilor	-2.431.914	-297.650.293	-300.082.207
Prime nete castigate	<u>123.833.234</u>	<u>484.205.138</u>	<u>608.038.372</u>
Venituri din comisioane	1.227.833	49.845.087	51.072.920
Venituri din investitii	15.440.060	22.154.733	37.594.793
Rezultatul net realizat din vanzarea cladirilor	-	8.279	8.279
Alte venituri din exploatare	1.114.294	7.306.710	8.421.004
Total alte venituri	<u>17.782.187</u>	<u>79.314.809</u>	<u>97.096.996</u>
Cheltuieli cu daune si rascumparari, brut	98.306.964	498.016.543	596.323.507
Daune recuperate de la reasuratori	-189.346	-202.359.387	-202.548.733
Modificarea rezervelor tehnice, brut	12.176.315	94.512.143	106.688.458
Modificarea rezervelor tehnice cedate in reasurare	-1.689.274	-79.313.521	-81.002.795
Cheltuieli cu daune si rascumparari, net	<u>108.604.659</u>	<u>310.855.778</u>	<u>419.460.437</u>
Cheltuieli de achizitie	15.213.558	159.039.178	174.252.736
Cheltuieli administrative	13.751.816	46.625.713	60.377.529
Alte cheltuieli de exploatare	6.979.276	15.318.754	22.298.030
Venituri din ajustari de valoare	460.264	20.251.061	20.711.325
Cheltuieli operationale	<u>36.404.914</u>	<u>241.234.706</u>	<u>277.639.620</u>
Rezultat inainte de impozitare	-3.394.152	11.429.463	8.035.311
Venit/ (Cheltuiala) cu impozitul pe profit	-17.575	289.329	271.754
Rezultatul net al anului	<u>-3.411.727</u>	<u>11.718.792</u>	<u>8.307.065</u>

NOTE EXPLICATIVE

31 DECEMBRIE 2017

(toate sumele sunt exprimate in lei)


Rezultatul pe principalele tipuri de activitati pentru anul 2016 este prezentat mai jos:

	<u>Asigurari de viata</u>	<u>Asigurari generale</u>	<u>Total</u>
Venituri din prime brute castigate	116.825.934	980.050.488	1.096.876.421
Prime cedate reasuratorilor	-161.213	-419.720.545	-419.881.758
Prime nete castigate	<u>116.664.721</u>	<u>560.329.943</u>	<u>676.994.663</u>
Venituri din comisioane	-105.699	106.306.952	106.201.253
Venituri din investitii	38.857.880	21.508.848	60.366.728
Rezultatul net realizat din vanzarea cladirilor	0	0	0
Alte venituri din exploatare	1.243.903	12.624.613	13.868.516
Total alte venituri	<u>18.487.237</u>	<u>140.440.413</u>	<u>158.927.649</u>
Cheltuieli cu daune si rascumparari, brut	80.556.780	418.171.335	498.728.115
Daune recuperate de la reasuratorii	-772.473	-180.366.688	-181.139.161
Modificarea rezervelor tehnice, brut	15.985.851	256.470.497	272.456.348
Modificarea rezervelor tehnice cedate in reasigurare	471.194	-110.475.423	-110.004.229
Cheltuieli cu daune si rascumparari, net	<u>96.241.352</u>	<u>383.799.721</u>	<u>480.041.073</u>
Cheltuieli de achizitie	18.459.448	162.282.397	180.741.844
Cheltuieli administrative	13.329.303	92.117.551	105.446.854
Alte cheltuieli de exploatare	2.121.347	25.027.832	27.149.179
Venituri din ajustari de valoare	1.959.137	19.019.208	20.978.345
Cheltuieli operationale	<u>35.869.235</u>	<u>298.446.988</u>	<u>334.316.222</u>
Rezultat inainte de impozitare	3.041.371	18.523.647	21.565.017
Cheltuiala cu impozitul pe profit	-	11.763.513	11.763.513
Rezultatul net al anului	<u>3.041.371</u>	<u>30.287.160</u>	<u>33.328.530</u>

NOTE EXPLICATIVE

31 DECEMBRIE 2017

(toate sumele sunt exprimate in lei)




Bilantul pe principalele tipuri de activitati la 31 decembrie 2017 este prezentat mai jos:

	Asigurari de viata	Asigurari generale	Total
Active			
Imobilizari corporale	20.334.414	101.848.450	122.182.864
Imobilizari necorporale	2.433.392	17.059.083	19.492.475
Cheltuieli de achizitie reportate	19.399.235	74.819.163	94.218.398
<i>Titluri de creanta</i>			
- Pastrate pana la scadenta	16.514.668	2.476.824	18.991.492
- Disponibile pentru vanzare	394.390.950	712.106.502	1.106.497.452
- La valoarea justa prin contul de profit si pierdere			
Active financiare pentru asigurari index linked	9.561.913	-	9.561.913
Alte active financiare	-	5.705.483	5.705.483
Credite acordate si creante, inclusiv creante din asigurari	47.906.074	205.488.088	253.394.162
Active de reasigurare	1.811.987	376.017.253	377.829.240
Alte active nefinanciare	6.062.463	18.137.831	24.200.294
Creanta cu impozitul amanat	2.748.612	16.642.159	19.390.771
Numerar si echivalente de numerar	2.431.954	145.730.831	148.162.785
Total active	<u>523.595.662</u>	<u>1.676.031.667</u>	<u>2.199.627.329</u>
Capitaluri proprii			
Capital social	69.414.777	769.824.401	839.239.178
Prime de emisiune	15.980.525	173.773.229	189.753.754
Actiuni proprii	-125.975	-288.145	-414.120
Rezerve reevaluare active financiare disponibile pentru vanzare	-14.522.482	-18.950.944	-33.473.426
Rezultat reportat	5.306.720	-570.098.650	-564.791.928
Total capitaluri proprii	<u>76.053.566</u>	<u>354.259.891</u>	<u>430.313.458</u>
Datorii			
<i>Datorii asociate contractelor de asigurare</i>			
Rezerve tehnice	269.954.938	1.091.702.931	1.361.657.869
Alte datorii asociate contractelor de asigurare	3.543.862	52.606.329	56.150.191
Datorii asociate contractelor de reasigurare	599.489	291.974.555	292.574.404
Datorii cu impozitul pe profit amanat			
Datorii comerciale si alte datorii	173.443.447	-152.446.658	20.996.789
Imprumuturi subordonate	-	37.934.618	37.934.618
Total datorii	<u>447.542.096</u>	<u>1.321.771.775</u>	<u>1.769.313.871</u>
Total capitaluri proprii si datorii	<u>523.595.662</u>	<u>1.676.031.667</u>	<u>2.199.627.329</u>

NOTE EXPLICATIVE

31 DECEMBRIE 2017

(toate sumele sunt exprimate in lei)



Bilantul pe principalele tipuri de activitati la 31 decembrie 2016 este prezentat mai jos:

	<u>Asigurari de viata</u>	<u>Asigurari generale</u>	<u>Total</u>
Active			
Imobilizari corporale	20.672.047	107.003.566	127.675.613
Imobilizari necorporale	2.788.077	18.317.678	21.105.755
Cheltuieli de achizitie reportate	18.752.775	56.065.074	74.817.849
<i>Titluri de creanta</i>			
- Pastrate pana la scadenta	17.341.529	2.450.948	19.792.477
- Disponibile pentru vanzare	414.187.493	710.237.142	1.124.424.635
- La valoarea justa prin contul de profit si pierdere	0	0	0
Active financiare pentru asigurari index linked	2.235.875	0	2.235.875
Alte active financiare	0	5.920.066	5.920.066
Credite acordate si creante, inclusiv creante din asigurari	48.758.067	165.983.940	214.742.007
Active de reasigurare	-22.939	300.146.186	300.123.247
Alte active nefinanciare	8.609.012	18.244.446	26.853.458
Creanta cu impozitul amanat	316.509	13.173.710	13.490.219
Numerar si echivalente de numerar	2.431.813	92.930.405	95.362.218
Total active	<u>536.070.258</u>	<u>1.490.473.161</u>	<u>2.026.543.419</u>
Capitaluri proprii			
Capital social	69.414.778	769.824.400	839.239.178
Prime de emisiune	15.980.525	173.773.229	189.753.754
Actiuni proprii	-125.975	-288.145	-414.120
Rezerve reevaluare active financiare disponibile pentru vanzare	-1.661.671	-2.260.566	-3.922.237
Rezultat reportat	16.531.338	- 589.630.329	-573.098.991
Total capitaluri proprii	<u>100.138.995</u>	<u>351.418.589</u>	<u>451.557.584</u>
Datorii			
<i>Datorii asociate contractelor de asigurare</i>			
Rezerve tehnice	256.712.002	935.184.332	1.191.896.334
Alte datorii asociate contractelor de asigurare	2.236.991	35.172.349	37.409.340
Datorii asociate contractelor de reasigurare	95.466	269.794.235	269.889.701
Datorii cu impozitul pe profit amanat	0	0	0
Datorii comerciale si alte datorii	176.886.804	-138.065.440	38.821.364
Imprumuturi subordonate	0	36.969.095	36.969.095
Total datorii	<u>435.931.263</u>	<u>1.139.054.572</u>	<u>1.574.985.835</u>
Total capitaluri proprii si datorii	<u>536.070.258</u>	<u>1.490.473.161</u>	<u>2.026.543.419</u>

4 VENITURI DIN PRIME BRUTE CASTIGATE


Veniturile din prime de asigurare pentru anul 2017 sunt prezentate in tabelul de mai jos:

	<u>Brut</u>	<u>Cedat in reasigurare</u>	<u>Net</u>
Prime subscrise - asigurari de viata	127.331.768	2,431,914	124.899.855
Prime subscrise - asigurari generale	839.452.447	321.915.221	517,537,227
Variatia rezervei pentru prime necastigate	58.663.637	24,264,928	34.398.709
	<u>908.120.579</u>	<u>300.082.207</u>	<u>608.038.372</u>

NOTE EXPLICATIVE

31 DECEMBRIE 2017

(toate sumele sunt exprimate in lei)



Veniturile din prime de asigurare pentru anul 2016 sunt prezentate in tabelul de mai jos:

	<u>Brut</u>	<u>Cedat in reasigurare</u>	<u>Net</u>
Prime subscrise - asigurari de viata	116.731.346	-161.213	116.570.133
Prime subscrise - asigurari generale	955.207.019	-401.905.003	553.302.016
Variatia rezervei pentru prime necastigate	24.938.056	-17.815.540	7.122.516
	<u>1.096.876.421</u>	<u>-419.881.756</u>	<u>676.994.665</u>

Veniturile din prime castigate pentru anul 2017, repartizate pe clase de asigurari generale si asigurari de viata , sunt prezentate in tabelul de mai jos:

	<u>Prime brute emise (lei)</u>	<u>Prime cedate (lei)</u>	<u>Modificari in rezerva de prime. brut (lei)</u>	<u>Modificari in rezerva de prime cedate (lei)</u>	<u>Prime castigate nete de reasigurari (lei)</u>
Accidente și boală	3.249.986	35.821	45.512	-	3.168.653
Sănătate	8.398.872	-	246.777	-	8.152.095
Avarii auto și furt	138.103.817	1.093.466	2.647.333	-	134.363.020
Decontare Directa	1.446.021		1.114.279	-	331.742
Mijloace de transport feroviar	497.293	45.466	-2.861	-	454.688
Mijloace de transport aerian	160.264	163.779	-19	-	-3.496
Mijloace de transport naval	1.385.982	255.923	80.480	-	1.049.579
Bunuri în tranzit	1.578.327	355.147	162.918	-6.700	1.053.562
Incendiu și calamități	69.291.787	21.589.022	3.134.313	1.428.193	45.996.645
Daune la proprietății	17.033.049	2.331.649	194.610	-60.823	14.445.968
Raspundere civila auto	557.862.209	288.010.173	50.691.768	24.549.578	243.709.846
Raspunderea transportatorului	21.879.835	1.804.896	326.961	-	19.747.977
RC mijloace de transport aerian	16.902	23.324	216	-	-6.637
RC mijloace de transport naval	201.227	18.394	70	-	182.764
RC generală	12.691.658	4.613.619	-2.209.377	-2.784.254	7.503.162
Credite	-	-	-	-	-
Garanții	1.920.020	1.534.678	872.810	785.529	298.061
Pierderi financiare	1.497.268	39.864	353.839	353.405	1.456.970
Protecție juridică	-	-	-	-	-
Asistență turistică	2.237.930	-	-62.612	-	2.300.542
Total	<u>839.452.447</u>	<u>321.915.221</u>	<u>57.597.017</u>	<u>24.264.928</u>	<u>484.205.138</u>

NOTE EXPLICATIVE


31 DECEMBRIE 2017

(toate sumele sunt exprimate in lei)

	Prime brute subscrise	Prime cedate	Modificari in rezerva de prime brute	Modificari in rezerva de prime cedate	Prime castigate nete de reasigurari
Asigurari traditionale	119.095.432	2.431.914	1.066.883	-	115.596.636
Asigurari tip index- linked	8.236.336		-262	-	8.236.336
TOTAL ASIGURARI DE VIATA	127.331.768	2.431.914	1.066.620	-	123.833.234

Veniturile din prime castigate pentru anul 2016, repartizate pe clase de asigurari generale si de viata, sunt prezentate in tabelul de mai jos:

	Prime brute emise (lei)	Prime cedate (lei)	Modificari in rezerva de prime. brut (lei)	Modificari in rezerva de prime cedate (lei)	Prime castigate nete de reasigurari (lei)
Accidente și boală	3.719.047	-	87.070	-	3.631.977
Sănătate	985.265	43.087	37.488	-	904.690
Avarii auto și furt	135.314.371	526.476	7.525.840	-	127.262.055
Decontare Directa	-		-	-	-
Mijloace de transport feroviar	485.782	40.282	-28.975	-	474.475
Mijloace de transport aerian	233.895	264.028	-8.188	-	-21.945
Mijloace de transport naval	1.642.189	351.122	157.314	-	1.133.754
Bunuri în tranzit	2.667.274	1.636.587	99.542	6.414	937.559
Incendiu și calamități	66.500.840	21.558.087	-370.148	-723.675	44.589.226
Daune la proprietăți	17.943.617	2.309.690	573.416	-50.838	15.009.673
Raspundere civila auto	681.922.069	360.920.126	-36.273.964	-19.058.268	338.217.640
Raspunderea transportatorului	20.999.474	1.928.409	921.305	-	18.149.759
RC mijloace de transport aerian	47.675	11.011	7.179	-	29.485
RC mijloace de transport naval	198.902	16.511	-9.091	-	191.483
RC generală	18.744.465	11.249.174	2.662.731	2.162.494	6.995.054
Credite	-	-	-	-	-
Garanții	704.137	850.738	-52.714	-47.442	-141.329
Pierderi financiare	1.507.280	38.491	-61.491	-104.226	1.426.053
Protecție juridică	-	-	-	-	-
Asistență turistică	1.934.630	161.186	10.591	-	1.762.853
Total	955.550.911	401.905.003	-24.722.096	-17.815.541	560.552.462



ASIGURAREA ROMANEASCA - ASIROM VIENNA INSURANCE GROUP SA

NOTE EXPLICATIVE

31 DECEMBRIE 2017

(toate sumele sunt exprimate in lei)

	Prime brute subscrise	Prime cedate	Modificari in rezerva de prime brute	Modificari in rezerva de prime cedate	Prime castigate nete de reasigurari
Asigurari traditionale	115.894.979	161.213	-94.587	-	115.828.353
Asigurari tip index- linked	836.367	-	-	-	8.236.598
TOTAL					
ASIGURARI DE	116.731.346	161.213	-94.587	-	116.664.720
VIATA					

5 VENITURI DIN COMISIOANE

	<u>2017</u>	<u>2016</u>
Comisioane din reasigurare - asigurari viata	1.227.833	-105.699
Comisioane din reasigurare - asigurari generale (i)	48.528.270	105.048.455
Comision polite PAD	1.316.817	1.254.475
Taxa gestiune daune carte verde	-	4.022
TOTAL	<u>51.072.920</u>	<u>106.201.253</u>


(i) Evolutia comisiunelor din reasigurare in perioada este influenta de rezultatele contractelor de reasigurare proportionala aferente RCA, respectiv de evolutia ratei combinate a daunei (de exemplu – cresterea ratei daunei genereaza scaderea comisionului de reasigurare si invers).

6 VENITURI DIN INVESTITII

	<u>2017</u>	<u>2016</u>
Venituri nete din investitii pentru contracte de investitii	288.293	986.935
Dobanzi din titluri de creanta disponibile pentru vanzare	30.674.614	24.532.225
Profit net din vanzare titluri de creanta disponibile pentru vanzare	4.127.023	10.909.122
Dobanzi din titluri de creanta pastrate pana la scadenta	1.889.264	2.209.805
Dobanzi pentru depozite la termen la banci	493.069	312.788
Dobanzi pentru disponibilitati din conturi curente	365	640
Rezerva de reevaluare reluata in contul de rezultat pentru titluri de creanta disponibile pentru vanzare vandute in cursul anului	-	-473.591
Venituri din actiuni	142.189	375.000
Rezultat net din investitii detinute pentru tranzactionare	-	4.956
Depreciere participatii (Nota 20)	-214.583	
TOTAL	<u>37.594.793</u>	<u>38.857.880</u>

7 ALTE VENITURI DIN EXPLOATARE

	<u>2017</u>	<u>2016</u>
Alte venituri din exploatare		
Venituri din chirii	2.498.474	2.570.244
Venituri din refacturari utilitati	179.544	331.311
Venituri din penalizari intermediari	749.895	782.328
Venituri penalitati regrese	-	871.407
Alte venituri	4.993.091	9.313.226
TOTAL	<u>8.421.004</u>	<u>13.868.516</u>



NOTE EXPLICATIVE


31 DECEMBRIE 2017

(toate sumele sunt exprimate in lei)

8 CHELTUIELI CU DAUNE, RASCUMPARARI SI MATURITATI

Cheltuielile cu daune, rascumparari si maturitati pentru anul 2017 sunt prezentate in tabelul de mai jos:

Cheltuieli cu daunele	<u>Brut</u>	<u>Cedat in reasigurare</u>	<u>Net</u>
Asigurari de viata	98.306.963	189.346	98.117.617
Asigurari generale	513.701.743	202.359.387	311.342.356
Venituri din recuperari	-15.685.199	-	-15.685.199
TOTAL	<u>596.323.507</u>	<u>202.548.733</u>	<u>393.774.774</u>



Cheltuielile cu daune, rascumparari si maturitati pentru anul 2016 sunt prezentate in tabelul de mai jos:

Cheltuieli cu daunele	<u>Brut</u>	<u>Cedat in reasigurare</u>	<u>Net</u>
Asigurari de viata	80.667.020	772.473	79.894.547
Asigurari generale	432.190.932	180.366.688	251.824.244
Regrese pasive asigurari generale	86.808	-	86.808
Venituri din recuperari	-14.216.645	-	-14.216.645
TOTAL	<u>498.728.115</u>	<u>181.139.161</u>	<u>317.588.954</u>

Cheltuiala cu daunele intamplate, nete de reasigurare, repartizate pe clase de asigurari generale, pentru anul 2017 sunt prezentate in tabelul de mai jos

	Daune brute plătite	Sume Cedate	Modificări în rezerva de daune	Modificări în rezerva de daune cedate	Daune întâmplante, nete de reasigurare
Accidente și boală	123.029	44.504	13.900	-24.789	117.214
Sănătate	7.527.241	-	-	-	7.527.241
Avarii auto și furt	89.494.030	1.402.789	45.571	-1.432.436	89.569.248
Decontare Directa	138.487	-	44.440	-	182.927
Mijloace de transport feroviar	2.684	-	-1.440	-	1.244
Mijloace de transport aerian	-	-	-	-	-
Mijloace de transport naval	402.664	360.806	-3.787.775	-3.606.362	-139.555
Bunuri în tranzit	122.433	-	-	-	122.433
Incendiu și calamități	24.133.914	9.411.435	45.947.386	42.174.811	18.495.054
Daune la proprietăți	10.138.434	1.509.094	3.402.771	3.790.187	8.241.925
Raspundere civila auto	372.710.693	187.038.239	44.267.690	33.493.948	196.446.196
Raspunderea	4.900.448	-	499.712	33.337	5.366.823

ASIGURAREA ROMANEASCA - ASIROM VIENNA INSURANCE GROUP SA

NOTE EXPLICATIVE

31 DECEMBRIE 2017


(toate sumele sunt exprimate in lei)

transportatorului

RC mijloace de transport aerian	15.847	-	-	-	15.847
RC mijloace de transport naval	-	-	-	-	-
RC generală	3.355.234	2.528.603	3.280.061	411.996	3.694.696
Credite	-	-	-	-	-
Garanții	5.950	-	1.159.663	1.043.696	121.916
Pierderi financiare	16.381	-	3.932.773	3.429.133	520.021
Protecție juridică	-	-	-	-	-
Asistență turistică	614.274	63.917	-22.589	-	527.769
Total	513.701.743	202.359.387	98.782.163	79.313.521	291.873.714

Cheltuiala cu daunele intamplate, nete de reasigurare, repartizate pe clase de asigurari generale, pentru anul 2016 sunt prezentate in tabelul de mai jos

	Daune brute plătite	Sume Cedate	Modificări în rezerva de daune	Modificări în rezerva de daune cedate	Daune întâmplante, nete de reasigurare
Accidente și boală	318.897	123.820	89.491	13.307	271.261
Sănătate	841.007	-	-	-	841.007
Avarii auto și furt	80.199.509	10.272.886	3.407.393	-10.999.042	84.333.059
Decontare Directa	-	-	-	-	-
Mijloace de transport feroviar	588.075	121.415	1.037	-	467.696
Mijloace de transport aerian	-	-	-	-	-
Mijloace de transport naval	274.066	-	466.903	792.170	-51.201
Bunuri în tranzit	624.688	451.390	1.656	10.123	164.831
Incendiu și calamități	14.002.157	4.559.235	-2.923.789	-5.819.937	12.339.069
Daune la proprietății	9.230.632	2.897.499	-3.566.031	-10.528.937	13.296.038
Raspundere civila auto	320.229.249	160.468.227	258.506.275	136.340.152	281.927.146
Raspunderea transportatorului	2.799.735	-	3.791.641	-	6.591.376
RC mijloace de transport aerian	-	-	275.806	-	275.806
RC mijloace de transport naval	-	-	-	-	-
RC generală	2.424.645	1.472.216	-445.584	779.918	-273.072
Credite	-	-	-	-	-
Garanții	-	-	-124.812	-112.331	-12.481
Pierderi financiare	284	-	80.107	-	80.391
Protecție juridică	-	-	-	-	-
Asistență turistică	657.988	-	77.903	-	735.891
Total	432.190.932	180.366.688	259.637.996	110.475.423	400.986.817




NOTE EXPLICATIVE

31 DECEMBRIE 2017

*(toate sumele sunt exprimate in lei)***9 CHELTUIELI DE ACHIZITIE**

	<u>2017</u>	<u>2016</u>
Comisioane intermediari viata	12.974.916	13.335.923
Comisioane intermediari generale	120.057.172	137.769.572
Comisioane angajati	10.333.094	13.213.146
Cheltuieli indirecte de achizitie (i)	50.288.104	13.880.594
Variatia cheltuielilor de achizitie reportate viata	-646.460	1.546.596
Variatia cheltuielilor de achizitie reportate generale	-18.754.090	996.013
TOTAL	<u>174.252.736</u>	<u>180.741.844</u>



(i) Cheltuielile indirecte de achizitie cuprind cheltuieli considerate a fi incluse aici in conformitate cu politica contabila descrisa in nota 1.4.19. respectiv cheltuieli legate de activitatea de subscriere polite. Societatea a revizuit in anul 2017, metodologia de prezentare a cheltuielilor indirecte de achizitie, prin prezentarea integrala a cheltuielilor indirecte de achizitie stabilite conform politicii interne, spre deosebire de prezentarea doar a partii reportate a acestor cheltuieli de achizitie.

10 CHELTUIELI ADMINISTRATIVE

	<u>2017</u>	<u>2016</u>
Salarii si contributii	33.431.827	36.796.389
Taxe de functionare si fond garantare (i)	12.425.127	50.307.213
Alte taxe si impozite	1.149.031	1.553.300
Formulare polite	382.229	127.042
Dobanzi depozite primite de la reasiguratori	2.916.953	2.892.126
Utilitati. energie electrica	1.717.125	2.816.479
Amortizare imobilizari necorporale	4.530.345	4.718.385
Amortizare imobilizari corporale	3.824.892	6.235.920
TOTAL	<u>60.377.529</u>	<u>105.446.854</u>

Cheltuiala cu salarii si contributii sociale este detaliata mai jos:

	<u>2017</u>	<u>2016</u>
Salarii	25.834.117	30.698.149
Contributii sociale	7.597.710	8.829.901
TOTAL	<u>33.431.827</u>	<u>36.796.389</u>

In cursul anului 2017 Societatea a inregistrat cheltuieli cu remuneratiile administratorilor si directorilor in suma de 20.362.783 lei (2016: 18.565.006 lei).

(i) Scaderea taxelor de functionare si fond de garantare in anul 2017, se datoreaza in principal eliminarii taxelor permanente cu fondul pentru protectia victimelor strazii (2016: RON 14 milioane) si a fondului comun carte verde (2016: RON 13.6 milioane).


NOTE EXPLICATIVE

31 DECEMBRIE 2017

(toate sumele sunt exprimate in lei)

11 ALTE CHELTUIELI DE EXPLOATARE

	<u>2017</u>	<u>2016</u>
Alte cheltuieli de exploatare		
Consumabile	777.216	1.314.188
Obiecte de inventar	103.508	164.939
Comisioane bancare	900.749	1.560.433
Deplasari si combustibil	292.938	561.426
Paza, curatenie, arhiva	1.812.386	2.862.772
Asigurari	290.336	225.316
Taxe juridice	428.015	744.114
Protocol, reclama, sponsorizari	269.828	824.470
Intretinere si reparatii sedii	307.838	474.554
Chirii	4.931.351	6.494.678
Telecomunicatii, posta	805.541	1.195.710
Consultanta (audit, juridic etc)	5.101.890	4.014.934
Mentenananta IT	1.006.903	1.236.495
Provizioane riscuri	-	3.006.317
Pregatire angajati	366.983	440.458
Dobanzi imprumut subordonat	958.022	1.642.580
Castiguri nete din diferente de curs	-600.506	-403.990
Diverse	4.545.032	789.784
Total	<u>22.298.030</u>	<u>27.149.179</u>



12 CHELTUIELI CU AJUSTARI DE VALOARE

a. Cheltuieli nete din ajustari de valoare a activelor

	<u>2017</u>	<u>2016</u>
Cheltuieli din depreciere creante prime neincasate (nota 18)	17.791.846	9.120.708
(Venituri) / cheltuieli din depreciere creante regrese (nota 18)	-1.493.139	4.626.082
Cheltuieli din depreciere alti debitori (nota 18)	289.588	2.931.353
Cheltuieli din depreciere alte active financiare	230.192	-
Cheltuieli – alte provizioane (nota 18)	603.320	-
TOTAL	<u>17.421.807</u>	<u>16.678.143</u>

b. Cheltuieli nete cu active scoase in afara bilantului

	<u>2017</u>	<u>2016</u>
Creante din regrese anulate	2.637.385	954.767
Cheltuiala anulari polite	652.133	3.345.435
TOTAL	<u>3.289.518</u>	<u>4.300.202</u>

Venituri / Cheltuieli nete cu ajustari de valoare 20.711.325 20.978.345


NOTE EXPLICATIVE

31 DECEMBRIE 2017

(toate sumele sunt exprimate in lei)

13 CHELTUIALA CU IMPOZITUL PE PROFIT

a Cheltuiala cu impozitul pe profit



	<u>2017</u>	<u>2016</u>
Impozit pe profit curent	-	-
Impozit pe profit amanat	271.754	11.763.513
Total	271.754	11.763.513

b Impozitul pe profit din alte elemente ale rezultatului global

	<u>31 decembrie</u> <u>2017</u>	<u>31 decembrie</u> <u>2016</u>
Impozit pe profit amanat aferent reevaluarii activelor disponibile pentru vanzare	6.375.891	747.093

31 decembrie 2017

	<u>Efect brut</u>	<u>Impozit 16%</u>	<u>Efect net</u>
Reevaluarea activelor financiare disponibile pentru vanzare	39.849.317	6.375.891	33.473.426


31 decembrie 2016

	<u>Efect brut</u>	<u>Impozit 16%</u>	<u>Efect net</u>
Reevaluarea activelor financiare disponibile pentru vanzare	4.669.330	747.093	3.922.237

c Reconcilierea rezultatului contabil cu cheltuiala cu impozit pe profit

	<u>2017</u>	<u>2016</u>
Rezultat inainte de impozitare	8.035.311	21.565.017
Cheltuieli nedeductibile	29.261.427	25.102.411
Venituri neimpozabile	-5.919.574	-607.141
Profit impozabil	31.377.164	46.060.287
Pierdere fiscala de recuperat din anii precedenti	231.093.963	260.229.560
Profit impozabil/(Pierdere) fiscala utilizata	2.121.781	90.513.863
Diferente temporare cu impact fiscal	423.320	16.991.904
Cheltuiala cu profit amanat din diferente temporare	-67.731	-2.718.705
Venit din impozit amanat din pierderea fiscala utilizata	-	-
Venit cu impozitul pe profit	339.485	14.482.218
	<u>271.754</u>	<u>11.763.513</u>

31 DECEMBRIE 2017

(toate sumele sunt exprimate in lei)


14 IMOBILIZARI CORPORALE

	<u>Terenuri si constructii</u>	<u>Tehnica calcul si masini</u>	<u>Mobilier si alte echipamente</u>	<u>Total</u>
Valoare bruta				
Sold la 1 ianuarie 2016	151.370.726	20.261.090	3.828.258	175.460.075
Cumparari	-	218.175	17.055	235.229
Transferuri	-	-	-	-
Casari	-	-	-	-
Sold la 31 decembrie 2016	<u>151.370.726</u>	<u>20.479.265</u>	<u>3.845.313</u>	<u>175.695.304</u>
Sold la 1 ianuarie 2017	151.370.726	20.479.265	3.845.313	175.695.304
Cumparari		469.660	16.773	486.433
Transferuri				-
Iesiri	63.500	715.632		779.132
Sold la 31 decembrie 2017	151.307.226	20.233.293	3.862.086	175.402.605
Amortizare cumulate				
Sold la 1 ianuarie 2016	19.237.909	19.197.170	3.348.691	41.783.770
Cheltuiala anului	5.566.838	603.055	66.027	6.235.920
Transferuri	-	-	-	-
Iesiri	-	-	-	-
Sold la 31 decembrie 2016	<u>24.804.747</u>	<u>19.800.225</u>	<u>3.414.718</u>	<u>48.019.689</u>
Sold la 1 ianuarie 2017	<u>24.804.747</u>	<u>19.800.225</u>	<u>3.414.718</u>	<u>48.019.689</u>
Cheltuiala anului	5.558.382	303.584	60.546	5.922.512
Transferuri				-
Iesiri	6.829	715.632	-	722.461
Sold la 31 decembrie 2017	30.356.300	19.388.177	3.475.264	53.219.740
Valoare neta la 1 ianuarie 2016	<u>132.132.818</u>	<u>1.063.920</u>	<u>479.567</u>	<u>133.676.305</u>
Valoare neta la 31 decembrie 2016	<u>126.565.979</u>	<u>679.040</u>	<u>430.595</u>	<u>127.675.613</u>
Valoare neta la 31 decembrie 2017	<u>120.950.926</u>	<u>845.116</u>	<u>386.822</u>	<u>122.182.864</u>

La 31 Decembrie 2017, in scopul situatiilor financiare intocmite in conformitate cu standardele contabile romanesti, Societatea a reevaluat portofoliul imobiliar de cladiri si terenuri, cu evaluatorul extern SC ELF EXPERT SRL, inregistrand o rezerva din reevaluare pozitiva de 21.711.975 lei ca diferenta intre valoarea reevaluată si valoarea neta de contabila si o compensare între amortizarea cumulată si costul brut al imobilizarilor de 16.687.318 lei.

NOTE EXPLICATIVE

31 DECEMBRIE 2017

(toate sumele sunt exprimate in lei)

15 IMOBILIZARI NECORPORALE

	Licente software
Valoare bruta	
Sold la 1 ianuarie 2016	29.356.358
Cresteri	8.695.355
Iesiri	-
Sold la 31 decembrie 2016	38.051.713
Sold la 1 ianuarie 2017	38.051.713
Cresteri	5.352.120
Iesiri	-
Sold la 31 decembrie 2017	43.452.874
Amortizare cumulata	
Sold la 1 ianuarie 2016	12.182.064
Cheltuiala anului	4.718.385
Sold la 31 decembrie 2016	16.900.449
Sold la 1 ianuarie 2017	16.900.449
Cheltuiala anului	7.014.441
Sold la 31 decembrie 2017	23.960.399
Valoare neta la 1 ianuarie 2016	17.174.294
Valoare neta la 31 decembrie 2016	21.105.755
Valoare neta la 31 decembrie 2017	19.492.475

16 CHELTUIELI DE ACHIZITIE REPORTATE

	<u>2017</u>	<u>2016</u>
Sold la 1 ianuarie	74.817.849	77.360.457
Cheltuieli de achizitie de reportat	193.653.285	178.199.235
Amortizarea cheltuielilor de achizitie reportate (vezi nota 9)	(174.252.736)	(180.741.843)
Sold la 31 decembrie	<u>94.218.398</u>	<u>74.817.849</u>

17 ACTIVE FINANCIARE

a) Componenta activelor financiare

	<u>31 decembrie 2017</u>	<u>31 decembrie 2016</u>
Titluri de creanta pastrate pana la scadenta	18.991.492	19.792.477
Titluri de creanta disponibile pentru vanzare	1.106.497.452	1.124.424.634
Active financiare pentru asigurari index linked	9.561.913	2.235.875
Alte active financiare (nota 20)	5.705.483	5.920.066
Credite acordate si creante, inclusiv creante din asigurari (nota 18)	253.394.162	214.742.006
TOTAL	<u>1.394.150.502</u>	<u>1.367.115.058</u>

NOTE EXPLICATIVE

31 DECEMBRIE 2017

(toute sumele sunt exprimate in lei)

17. ACTIVE FINANCIARE (CONTINUARE)


Titlurile de creanta si activele financiare pentru asigurari index linked sunt reprezentate de active financiare cu venit fix: obligatiuni de stat emise de Ministerul Finantelor Publice, obligatiuni corporatiste emise de banci europene si obligatiuni emise de institutii financiare europene.

Alaturi de acestea Societatea mai detine ca active financiare participatii in alte societati nelistate (nota 20) precum si alte active financiare pe termen scurt (creante din prime de asigurare, depozite la termen la banci, alti debitori (nota 19).

b Miscarea in activele financiare cu venit fix

	<u>Pastrate pana la scadenta</u>	<u>Disponibile pentru vanzare</u>	<u>Active pentru asigurari index linked</u>	<u>La valoarea justa prin contul de profit si pierdere</u>	<u>Total</u>
La 1 ianuarie 2017	19.792.477	1.124.424.634	2.235.875	0	1146.452.986
Vanzari	0	-207.687.118	0	0	-207.534.485
Maturitati	-800.000	-111.222.070	-689.476	0	-112.549.476
Cumparari	0	348.089.198	7.645.350	0	355.967.366
Ajustare cost amortizat	-985	-11.927.205	-2.534	0	-13.855.914
Ajustare valoare justa	0	-35.179.987	372.698	0	-33.429.620
La 31 decembrie 2017	18.991.492	1.106.497.452	9,561,913	0	1.135.050.857


	<u>Pastrate pana la scadenta</u>	<u>Disponibile pentru vanzare</u>	<u>Active pentru asigurari index linked</u>	<u>La valoarea justa prin contul de profit si pierdere</u>	<u>Total</u>
La 1 ianuarie 2016	30.735.422	609.594.098	747.076	221.956	641.076.818
Vanzari	-	349.025.818	-	-	349.025.818
Maturitati	-10.942.945	-66.199.712	-	-221.956	77.364.612
Cumparari	-	925.386.736	1.559.381	-	926.946.117
Ajustare cost amortizat	-	-	-	-	-
Ajustare valoare justa	-	4.669.330	-70.582	-	4.598.748
La 31 decembrie 2016	<u>19.792.477</u>	<u>1.124.424.634</u>	<u>2.235.875</u>	<u>-</u>	<u>1.146.452.986</u>



NOTE EXPLICATIVE

31 DECEMBRIE 2017

(toate sumele sunt exprimate in lei)



c Valoarea justa a activelor financiare

Societatea foloseste urmatoarea ierarhie pentru determinarea si prezentarea valorii juste a instrumentelor financiare in functie de metoda de evaluare:

Nivel 1: preturi cotate (neajustate pe piete active pentru active si datorii similare);

Nivel 2: alte metode de evaluare pentru care toate datele de intrare care au un efect semnificativ asupra valorii juste recunoscute sunt observabile, fie direct sau indirect, si

Nivel 3: metode de evaluare care utilizeaza date de intrare cu efect semnificativ asupra valorii juste recunoscute, care nu sunt bazate pe date observabile de piata.

	Valoare contabila 2017	Valoare justa 2017	Valoare contabila 2016	Valoare justa 2016
Titluri de creanta pastrate pana la scadenta	18,991,492	20,625,591	19.792.477	21.508.650
Titluri de creanta disponibile pentru vanzare	1.106.497.452	1.106.497.452	1.124.424.634	1.124.424.634
Active financiare pentru asigurari index linked	9.561.913	9.561.913	2.235.875	2.235.875
	<u>1.135.050.857</u>	<u>1.136.684.956</u>	<u>1.146.452.986</u>	<u>1.148.169.159</u>

Toate instrumentele financiare cu venit fix sunt clasificate ca instrumente de Nivel 2 privind determinarea valorii juste. Determinarea valorilor juste pentru titlurile de stat in lei a fost facuta pe baza valorilor de piata publicate de Reuters, iar pentru euro-obligatiuni si obligatiuni corporatiste a fost facuta pe baza preturilor de piata afisate de Bloomberg.

18 CREDITE ACORDATE SI CREANTE, INCLUSIV CREANTE DIN ASIGURARI

	31 decembrie 2017	31 decembrie 2016
Sume cu societati din grup	5.624.997	3.172.069
Debitori diversi si alte creante	60.925.875	43.387.352
minus provizion depreciere debitori diversi	-10.017.907	-9.125.000
Prime de incasat	212.105.255	180.862.436
minus provizion depreciere prime neincasate	-37.450.001	-19.658.154
Debitori din recuperari din regrese	33.006.779	28.397.278
minus provizion depreciere recuperari regrese	-10.800.836	-12.293.975
Total	<u>253.394.162</u>	<u>214.742.006</u>

Valoarea justa a acestor active financiare este aproximata de valoarea contabila dat fiind faptul ca sunt sume cu scadenta sub 1 an. Aceste active financiare sunt clasificate ca instrumente de Nivel 3 privind determinarea valorii juste.

(i) Debitori diversi cuprind in principal garantii pt spatiile inchiriate in suma de 13.953.921 RON (31 decembrie 2016: 14.072.574 RON) sume poprite in valoare de 3.891.566 RON (31 decembrie 2016: 4.881.259 RON) si alti debitori diversi in suma de 9.497.838 RON (31 decembrie 2016: de 9.747.062 RON) si provizioane aferente acestora in suma de 2.989.587 RON pentru sume poprite (31 decembrie 2016: 2.700.000 RON) si in suma de 6.425.000 RON pentru alti debitori diversi (31 decembrie 2016: 6.425.000 RON).

NOTE EXPLICATIVE

31 DECEMBRIE 2017


(toate sumele sunt exprimate in lei)

Miscare provizioane pentru depreciere

	<u>Prime neincasate</u>	<u>Recuperari regrese</u>	<u>Debitori diversi si</u>
La 1 ianuarie 2016	10.537.446	7.667.893	6.193.647
Venit / cheltuiala in an (nota 12a)	9.120.708	4.626.082	2.931.353
La 31 decembrie 2016	<u>19.658.154</u>	<u>12.293.975</u>	<u>9.125.000</u>
La 1 ianuarie 2017	19.658.154	12.293.975	9.125.000
Venit / cheltuiala in an (nota 12a)	17.791.846	(1.493.139)	892.907
La 31 decembrie 2017	<u>37.450.000</u>	<u>10.800.836</u>	10.017.907

19 ACTIVE DE REASIGURARE

	<u>31 decembrie 2017</u>	<u>31 decembrie 2016</u>
Rezerva de prime cedata	7.325.304	7.632.116
Rezerva de daune cedata	364.899.062	283.896.268
Sume de primit de la reasiguratorii	5.604.874	8.594.863
	<u>377.829.240</u>	<u>300.123.247</u>



20 ALTE ACTIVE FINANCIARE

	<u>31 decembrie 2017</u>	<u>31 decembrie 2016</u>
Participatii	10.224.246	10.224.246
Provizion pentru depreciere participatii	-4.518.763	-4.304.180
	<u>5.705.483</u>	<u>5.920.066</u>
Miscare provizioane pentru depreciere		
	<u>2017</u>	<u>2016</u>
La 1 ianuarie	<u>4.304.180</u>	<u>3.829.180</u>
(Venit) / cheltuiala in an	214.583	475.000
La 31 decembrie	<u>4.518.763</u>	<u>4.304.180</u>

Alte active financiare reprezinta participatii la capitalul unor societati din Romania. Acestea sunt investitii cu importanta minora in bilantul si activitatea Asiom. Ele sunt clasificate ca disponibile pentru vanzare si sunt inregistrate la cost datorita faptului ca actiunile lor nu sunt tranzactionate pe o piata lichida care sa faca posibila determinarea unor valori juste.

La 31 decembrie 2017 Societatea avea urmatoarele participatii in capitalul altor societati:


<u>Denumire</u>	<u>Domeniu activitate</u>	<u>Cost</u>	<u>Provizion depreciere</u>	<u>Valoare contabila</u>	<u>%</u>
Bursa Romana de Marfuri	Tranzactii bursiere	20.000	-	20.000	0.53
Club A.ro	Activitati de comert	1.066.891	1.066.891	-	100.00

ASIGURAREA ROMANEASCA - ASIROM VIENNA INSURANCE GROUP SA
NOTE EXPLICATIVE
31 DECEMBRIE 2017
(toate sumele sunt exprimate in lei)

Cicalex SA	Industria alimentara	101.483	-	101.483	1.43
Grup Bianca-Trans SA	Servicii transport	64.000	-	64.000	11.78
Capitol Broker de Pensii Private SRL	Broker pensii private	90.100	90.100	-	25.00
Capitol Intermediar de Produse Leasing SA	Broker leasing	371.800	371.800	-	25.00
Capitol Intermediar de Produse Bancare SRL	Broker bancar	943.700	943.700	-	25.00
VIG Management Services SRL	Consultanta IT	5.520.000	-	5.520.000	30.00
Bankcoop (Banca de Credit Cooperatist)	Banca	1.483.280	1.483.280	-	Faliment
Mara Investments SA	Hotel	286.522	286.522	-	Faliment
BIR (Banca Interconfesionala Romana)	Banca	66.470	66.470	-	Faliment
Mercur Trading	Comert	<u>210.000</u>	<u>210.000</u>	-	Faliment
TOTAL		<u>10.224.246</u>	<u>4.518.763</u>	<u>5.705.483</u>	

La 31 decembrie 2016 Societatea avea urmatoarele participatii in capitalul altor societati:

<u>Denumire</u>	<u>Domeniu activitate</u>	<u>Cost</u>	<u>Provizion depreciere</u>	<u>Valoare contabila</u>	<u>%</u>
Bursa Romana de Marfuri	Tranzactii bursiere	20.000	-	20.000	0.53
Club A.ro	Activitati de comert	1.066.891	852.308	214.583	100.00
Cicalex SA	Industria alimentara	101.483	-	101.483	1.43
Grup Bianca-Trans SA	Servicii transport	64.000	-	64.000	11.78
Capitol Broker de Pensii Private SRL	Broker pensii private	90.100	90.100	-	25.00
Capitol Intermediar de Produse Leasing SA	Broker leasing	371.800	371.800	-	25.00
Capitol Intermediar de Produse Bancare SRL	Broker bancar	943.700	943.700	-	25.00
VIG Management Services SRL	Consultanta IT	5.520.000	-	5.520.000	30.00
Bankcoop (Banca de Credit Cooperatist)	Banca	1.483.280	1.483.280	-	Faliment
Mara Investments SA	Hotel	286.522	286.522	-	Faliment
BIR (Banca Interconfesionala Romana)	Banca	66.470	66.470	-	Faliment
Mercur Trading	Comert	<u>210.000</u>	210.000	-	Faliment
TOTAL		<u>10.224.246</u>	<u>4.304.180</u>	<u>5.920.066</u>	



ASIGURAREA ROMANEASCA - ASIROM VIENNA INSURANCE GROUP SA

NOTE EXPLICATIVE

31 DECEMBRIE 2017

(toate sumele sunt exprimate in lei)

21 ALTE ACTIVE NEFINANCIARE


	31 decembrie <u>2017</u>	31 decembrie <u>2016</u>
Creante privind impozitul pe profit	3.179.118	3.179.118
Operatiuni in participatie (i)	9.698.780	10.340.002
Cheltuieli in avans	9.021.526	11.428.937
Comisoane inregistrate in avans	36.521	103.535
Alte active	2.264.349	1.801.868
	<u>24.200.294</u>	<u>26.853.460</u>

(i) In „Operatiuni in participatie” sut incluse creantele Societatii in legatura cu Claim Expert in valoare de 9.698.780 lei la 31 decembrie 2017 (31 decembrie 2016: 10.340.002 lei) prezentate si in Nota 32 referitoare la partile afiliate.

In cursul anului 2009 Societatea a infiintat impreuna cu Omniasig Vienna Insurance Group SA grupul de interes economic denumit Claim Expert GIE, personalitate juridica romana cu scop patrimonial, avand ca obiect de activitate studierea pietei si sondarea opiniei publice. Grupul de interes economic s-a constituit fara aport de capital.

22 NUMERAR SI ECHIVALENTE DE NUMERAR

	31 decembrie <u>2017</u>	31 decembrie <u>2016</u>
Depozite la banci pe termen scurt	114.324.853	79.129.562
Casa si conturi curente la banci	33.837.932	16.232.656
	<u>148.162.785</u>	<u>95.362.218</u>



23 CAPITAL SOCIAL

	31 decembrie <u>2017</u>	31 decembrie <u>2016</u>
Capital social statutar	424.939.437	424.939.437
Retratate hiperinflatie IAS 29	414.299.741	414.299.741
	<u>839.239.178</u>	<u>839.239.178</u>

In data de 9 august 2016 actionarii au decis majorarea capitalului cu suma maxima de 84.919.120,10 lei prin emisiunea unui numar maxim 849.191.201 noi actiuni nominative, in forma dematerializata, cu o valoare nominala de 0,1 lei/actiune Pretul de subscriere al actiunilor noi in cadrul exercitarii dreptului de preferinta a fost de 0,2 lei/actiune, fiecare actiune avand atasata o prima de subscriere egala cu valoarea sa nominala.

Operațiunea de majorare a capitalului social al Societății Asigurarea Românească – ASIROM VIENNA INSURANCE GROUP S.A. a fost aprobată de Autoritatea de Supraveghere Financiară prin Decizia nr.99/27.01.2017 și

NOTE EXPLICATIVE

31 DECEMBRIE 2017

(toate sumele sunt exprimate in lei)

a fost înregistrată la Oficiul Registrului Comerțului de pe lângă Tribunalul București la data de 03.02.2017, conform Certificatului de înregistrare menționat nr.33519/01.02.2017 și Rezoluției nr.11759/02.02.2017 pronunțate de Oficiul Registrului Comerțului de pe lângă Tribunalul București.

Societatea a evidențiat în situațiile financiare ale anului 2016 creșterea de capital social, precum și a primelor de capital, având în vedere varsarea fondurilor până la 31 decembrie 2016 și obținerea aprobărilor de înregistrare la autoritățile competente până la data aprobării acestor situații.

La data de 31 decembrie 2017 Societatea detine capital social în suma de 424.939.437,20 RON și prime de emisiune în suma de 189.753.754,21 RON.

Astfel structura acționariatului se prezintă astfel:


Structura acționariatului

	31 decembrie 2017	31 decembrie 2016
Wiener Stadtische Versicherung AG	86.45%	86.45%
Alte companii	0.24%	0.24%
Persoane fizice	0.11%	0.11%
LVP Holding GmbH -grupul VIG	13.20%	13.20%
	<u>100.00%</u>	<u>100.00%</u>

24 REZERVE DE REEVALUARE ACTIVE DISPONIBILE PENTRU VANZARE

	2017	2016
Sold la 1 ianuarie	-3.922.237	2.075
Reevaluare active financiare disponibile pentru vanzare	-35.179.987	-4.671.800
Impozit pe profit amanat aferent (nota 29)	5.628.798	747.488
Total miscari in cursul anului	-29.551.189	-3.924.312
Sold la 31 decembrie	-33.473.426	-3.922.237

Alte rezerve cuprind rezervele din reevaluarea la valoarea justă a activelor financiare clasificate ca disponibile pentru vanzare minus impozitul pe profit amanat aferent.




NOTE EXPLICATIVE

31 DECEMBRIE 2017

*(toate sumele sunt exprimate in lei)***25 REZERVE TEHNICE****Rezerve tehnice asociate contractelor de asigurare**

	31 decembrie <u>2017</u>	31 decembrie <u>2016</u>
Rezerve matematice	218.675.706	214.184.618
Rezerve matematice asigurari index linked	8.920.311	1.452.137
Rezerve de beneficii pentru asigurari de viata	1.455.187	3.433.182
Rezerva prime necastigate – generale	358.329.836	300.593.400
Rezerva prime necastigate – viata	36.051.119	34.984.498
Rezerva daune – generale	733.373.095	634.590.932
Rezerva daune – viata	4.852.615	2.657.566
Alte rezerve tehnice		-
TOTAL	<u>1.361.657.869</u>	<u>1.191.896.333</u>



NOTE EXPLICATIVE

31 DECEMBRIE 2017


(toate sumele sunt exprimate in lei)

REZERVE TEHNICE (CONTINUARE)

25.1 Tabele pentru dezvoltarea daunelor

Analiza de adecvare a rezervelor pentru asigurari auto -casco si raspundere civila auto realizata prin compararea evolutiei platilor si a rezervelor ulterioare comparate cu estimarile initiale pentru 31 decembrie 2017 este prezentata in tabelul urmator:

	< 2013	2013	2014	2015	2016	2017	Total
in primul an	3.388.525.418	206.811.846	171.356.595	184.255.522	409.304.284	342.382.070	
un an mai tarziu	3.526.263.488	234.044.594	212.417.495	266.249.762	506.712.542		
doi ani mai tarziu	3.586.872.688	245.205.772	246.055.569	282.210.671			
trei ani mai tarziu	3.638.577.498	253.409.980	258.893.861				
patru ani mai tarziu	3.685.443.532	257.683.429					
cinci ani mai tarziu	3.685.917.531						
estimarea daunelor cumulate la							
31 decembrie 2017	3.685.917.531	257.683.429	258.893.861	282.210.671	506.712.542	342.382.070	5.333.800.102
plati cumulate pana la							
31 decembrie 2017	3.618.094.120	249.175.174	228.543.520	240.695.597	394.395.198	186.416.521	4.917.320.131
rezerve de daune recunoscute la							
31 decembrie 2017	67.823.411	8.508.254	30.350.341	41.515.073	112.317.344	155.965.548	416.479.971



ASIGURAREA ROMANEASCA - ASIROM VIENNA INSURANCE GROUP SA

NOTE EXPLICATIVE


31 DECEMBRIE 2017

(toate sumele sunt exprimate in lei)

REZERVE TEHNICE (CONTINUARE)

Analiza de adecvare a rezervelor pentru asigurari auto -casco si raspundere civila auto realizata prin compararea evolutiei platilor si a rezervelor ulterioare comparate cu estimarile initiale pentru 31 decembrie 2016 este prezentata in tabelul urmat:

	<2012	2012	2013	2014	2015	2016	Total
in primul an	3.101.165.140	244.595.437	206.811.846	171.449.356	184.418.673	409.487.494	
un an mai tarziu	3.225.743.146	339.726.695	234.047.453	212.588.161	266.416.097	-	
doi ani mai tarziu	3.268.349.874	363.298.118	245.208.631	246.226.235	-	-	
trei ani mai tarziu	3.305.387.656	390.052.155	253.419.336	-	-	-	
patru ani mai tarziu	3.330.338.366	411.978.492	-	-	-	-	
cinci ani mai tarziu	3.355.314.070	-	-	-	-	-	
estimarea daunelor cumulate la 31 decembrie 2016	3.355.314.070	411.978.492	253.419.336	246.226.235	266.416.097	409.487.494	4.942.841.725
plati cumulate pana la 31 decembrie 2016	3.288.543.381	385.410.493	243.558.139	214.521.366	210.883.095	211.619.220	4.554.485.695
rezerve de daune recunoscute la 31 decembrie 2016	66.770.689	26.567.998	9.861.197	31.704.869	55.583.002	197.868.275	388.356.030



ASIGURAREA ROMANEASCA - ASIROM VIENNA INSURANCE GROUP SA

NOTE EXPLICATIVE


31 DECEMBRIE 2017

(toate sumele sunt exprimate in lei)

REZERVE TEHNICE (CONTINUARE)

Analiza de adecvare a rezervelor pentru asigurari de proprietati realizata prin compararea evolutiei platilor si a rezervelor ulterioare comparate cu estimarile initiale pentru 31 decembrie 2017 este prezentata in tabelul urmator:

	<2013	2013	2014	2015	2016	2017	Total
in primul an	289.589.381	38.598.711	35.919.973	17.651.500	19.010.125	33.434.933	
un an mai tarziu	293.111.019	41.621.522	52.192.714	14.269.912	19.186.044		
doi ani mai tarziu	290.580.538	40.921.999	51.910.426	49.557.491			
trei ani mai tarziu	297.777.657	41.232.931	59.506.527				
patru ani mai tarziu	296.576.630	41.246.260					
cinci ani mai tarziu	297.246.884						
estimarea daunelor cumulate la							
31 decembrie 2017	297.246.884	41.246.260	59.506.527	49.557.491	19.186.044	33.434.933	500.178.139
plati cumulative pana la							
31 decembrie 2017	295.068.076	39.943.797	47.787.088	11.707.630	14.843.762	15.503.183	424.853.536
rezerve de daune recunoscute la							
31 decembrie 2017	2.178.808	1.302.463	11.719.439	37.849.861	4.342.282	17.931.749	75.324.603



ASIGURAREA ROMANEASCA - ASIROM VIENNA INSURANCE GROUP SA

NOTE EXPLICATIVE


31 DECEMBRIE 2017

(toate sumele sunt exprimate in lei)

REZERVE TEHNICE (CONTINUARE)

Analiza de adecvare a rezervelor pentru asigurari de proprietati realizata prin compararea evolutiei platilor si a rezervelor ulterioare comparate cu estimarile initiale pentru 31 decembrie 2016 este prezentata in tabelul urmator:

	<2012	2012	2013	2014	2015	2016	Total
in primul an	256.021.112	31.951.181	38.598.711	35.943.099	18.073.738	19.258.104	
un an mai tarziu	257.653.243	35.266.627	41.621.522	52.286.935	14.894.262	-	
doi ani mai tarziu	257.859.435	35.077.604	40.921.999	52.004.648	-	-	
trei ani mai tarziu	255.517.976	37.876.845	41.232.931	-	-	-	
patru ani mai tarziu	259.915.855	37.559.364	-	-	-	-	
cinci ani mai tarziu	259.032.309	-	-	-	-	-	
estimarea daunelor cumulate la							
31 decembrie 2016	259.032.310	37.559.364	41.232.931	52.004.648	14.894.262	19.258.104	423.981.618
plati cumulative pana la							
31 decembrie 2016	254.918.389	36.611.137	39.829.136	45.781.928	10.880.373	9.695.363	397.716.326
rezerve de daune recunoscute la							
31 decembrie 2016	4.113.920	948.227	1.403.794	6.222.720	4.013.889	9.562.741	26.265.291



ASIGURAREA ROMANEASCA - ASIROM VIENNA INSURANCE GROUP SA

NOTE EXPLICATIVE


31 DECEMBRIE 2017

(toate sumele sunt exprimate in lei)

REZERVE TEHNICE (CONTINUARE)

Analiza de adecvare a rezervelor pentru alte tipuri de asigurari -in afara de asigurari auto si de proprietati realizata prin compararea evolutiei platilor si a rezervelor ulterioare comparate cu estimarile initiale pentru 31 decembrie 2017 este prezentata in tabelul urmator:

	<2013	2013	2014	2015	2016	2017	Total
in primul an	65.427.099	4.905.913	3.951.732	4.980.551	9.474.468	8.593.896	
un an mai tarziu	69.650.288	9.807.102	6.599.656	6.991.409	12.359.072		
doi ani mai tarziu	70.739.266	10.752.942	6.620.772	9.191.683			
trei ani mai tarziu	71.704.467	10.403.747	10.203.367				
patru ani mai tarziu	73.972.015	9.937.294					
cinci ani mai tarziu	71.818.228						
estimarea daunelor cumulate la							
31 decembrie 2017	71.818.228	9.937.294	10.203.367	9.191.683	12.359.072	8.593.896	122.103.541
plati cumulative pana la							
31 decembrie 2017	67.016.558	9.256.239	3.943.893	4.678.585	6.583.192	1.733.580	93.212.048
rezerve de daune recunoscute la							
31 decembrie 2017	4.801.669	681.055	6.259.474	4.513.098	5.775.880	6.860.316	28.891.493



ASIGURAREA ROMANEASCA - ASIROM VIENNA INSURANCE GROUP SA

NOTE EXPLICATIVE


31 DECEMBRIE 2017

(toate sumele sunt exprimate in lei)

REZERVE TEHNICE (CONTINUARE)


Analiza de adecvare a rezervelor pentru alte tipuri de asigurari -in afara de asigurari auto si de proprietati realizata prin compararea evolutiei platilor si a rezervelor ulterioare comparate cu estimarile initiale pentru 31 decembrie 2016 este prezentata in tabelul urmatoar:

	<2012	2012	2013	2014	2015	2016	Total
in primul an	39.324.193	4.675.435	4.704.715	3.862.709	4.736.670	9.447.304	
un an mai tarziu	42.733.027	5.889.924	9.311.694	6.213.683	6.531.166	-	
doi ani mai tarziu	45.621.041	5.177.847	10.150.189	6.233.172	-	-	
trei ani mai tarziu	47.317.415	5.036.956	9.775.828	-	-	-	
patru ani mai tarziu	48.413.004	5.427.408	-	-	-	-	
cinci ani mai tarziu	50.290.100	-	-	-	-	-	
estimarea daunelor cumulate la 31 decembrie 2016	50.290.100	5.427.408	9.775.828	6.223.172	6.531.166	9.447.304	87.704.978
plati cumulate pana la 31 decembrie 2016	43.872.751	4.033.875	8.628.320	2.930.797	2.795.811	2.416.819	64.678.371
rezerve de daune recunoscute la 31 decembrie 2016	6.417.350	1.393.532	1.147.507	3.302.375	3.735.355	7.030.486	23.026.605



NOTE EXPLICATIVE

31 DECEMBRIE 2017

(toate sumele sunt exprimate in lei)

REZERVE TEHNICE (CONTINUARE)

25.2 Rezervele tehnice brute si nete

Rezerve tehnice - asigurari de viata

31 decembrie 2017

	<u>Brut</u>	<u>Reasigurare</u>	<u>Net</u>
Rezerva matematica asigurari traditionale	218.675.706	-	218.675.706
Rezerva matematica asigurari index linked	8.920.311	-	8.920.311
Rezerva de prime	36.051.119	-	36.051.119
Rezerva de daune avizate	4.192.027	1.810.166	2.381.861
Rezerva de daune neavizate	660.588	1.820	658.768
Rezerva de beneficii pentru asigurari de viata	1.455.188	-	1.455.188
Total	269.954.939	1.811.986	268.142.953

31 decembrie 2016

	<u>Brut</u>	<u>Reasigurare</u>	<u>Net</u>
Rezerva matematica asigurari traditionale	214.184.618	-	214.184.618
Rezerva matematica asigurari index linked	1.452.137	-	1.452.137
Rezerva de prime	34.984.498	-	34.984.498
Rezerva de daune avizate	2.114.012	94.289	2.019.723
Rezerva de daune neavizate	543.555	28.424	515.131
Rezerva de beneficii pentru asigurari de viata	3.433.182	-	3.433.182
Total	<u>256.712.002</u>	<u>122.713</u>	<u>256.589.289</u>

Rezerve tehnice - asigurari generale

31 decembrie 2017

	<u>Brut</u>	<u>Reasigurare</u>	<u>Net</u>
Rezerva de daune avizate	520.672.357	258.144.772	262.527.585
Rezerva de daune neavizate	212.700.738	104.942.304	107.758.434
Rezerva de prime	358.329.836	7.325.304	351.004.532
Alte rezerve	-	-	-
Total	<u>1.091.702.931</u>	<u>370.412.380</u>	<u>721.290.551</u>

31 decembrie 2016

	<u>Brut</u>	<u>Reasigurare</u>	<u>Net</u>
Rezerva de daune avizate	437.647.927	185.372.665	252.275.262
Rezerva de daune neavizate	196.943.005	98.400.890	98.542.115
Rezerva de prime	300.593.400	7.632.116	292.961.284
Alte rezerve	-	-	-
Total	<u>935.184.332</u>	<u>291.405.671</u>	<u>643.778.661</u>

NOTE EXPLICATIVE

31 DECEMBRIE 2017


*(toate sumele sunt exprimate in lei)***REZERVE TEHNICE (CONTINUARE)**

Rezerva de prima pentru asigurarile generale, repartizata pe clase de asigurari la 31 decembrie 2017 este prezentata in tabelul de mai jos:

	Rezerva de prime brută	Partea reasiguratorilor	Rezerva de prime netă
Accidente și boală	1.552.772	-	1.552.772
Sănătate	728.829	-	728.829
Avarii auto și furt	72.070.824	-	72.070.824
Decontare Directa	1.114.279	-	1.114.279
Mijloace de transport feroviar	261.258	-	261.258
Mijloace de transport aerian	137.610	-	137.610
Mijloace de transport naval	562.736	-	562.736
Bunuri în tranzit	467.903	7.878	460.025
Incendiu și calamități	34.999.091	4.575.167	30.423.924
Daune la proprietăți	6.641.067	-	6.641.067
Raspundere civila auto	222.420.525	109.091	222.311.434
Raspunderea transportatorului	10.453.472	-	10.453.472
RC mijloace de transport aerian	14.517	-	14.517
RC mijloace de transport naval	2.988	-	2.988
RC general	4.498.777	642.499	3.856.278
Credite	-	-	-
Garanții	1.726.374	1.553.736	172.638
Pierderi financiare	557.628	436.933	120.695
Protecție juridică	-	-	-
Asistență turistică	119.186	-	119.186
Total	358.329.836	7.325.304	351.004.532

Rezerva de prima pentru asigurarile generale, repartizata pe clase de asigurari, la 31 decembrie 2016 este prezentata in tabelul de mai jos:

	Rezerva de prime brută	Partea reasiguratorilor	Rezerva de prime netă
Accidente și boală	1.507.260	-	1.507.260
Sănătate	482.051	-	482.051
Avarii auto și furt	69.495.277	-	69.495.277
Decontare Directa			0
Mijloace de transport feroviar	264.119	-	264.119
Mijloace de transport aerian	137.629	-	137.629
Mijloace de transport naval	482.257	-	482.257
Bunuri în tranzit	304.986	14.578	290.408
Incendiu și calamități	31.737.759	3.146.974	28.590.784
Daune la proprietăți	6.446.467	60.823	6.385.645
Raspundere civila auto	171.644.571	131.253	171.513.318
Raspunderea transportatorului	10.126.510	-	10.126.510
RC mijloace de transport aerian	14.301	-	14.301
RC mijloace de transport naval	2.919	-	2.919
RC generală	6.708.143	3.426.753	3.281.389
Credite	-	-	-
Garanții	853.564	768.208	85.356
Pierderi financiare	203.789	83.528	120.261
Protecție juridică	-	-	-
Asistență turistică	181.798	-	181.798
Total	300.593.400	7.632.116	292.961.284



NOTE EXPLICATIVE

31 DECEMBRIE 2017


(toate sumele sunt exprimate in lei)

Rezerva de daune neavizate la 31 decembrie 2017, repartizata pe clase de asigurari generale, este prezentata in tabelul de mai jos.

	Rezerva de daune bruta	Partea reasuratorilor	Rezerva de daune neta
Accidente și boală	118.481	1.994	116.487
Avarii auto și furt	2.262.867	-	2.262.867
Incendiu și calamități	2.104.817	-	2.104.817
Raspundere civila auto	206.429.649	104.940.310	101.489.339
Raspunderea transportatorului	887.815	-	887.815
RC generală	897.109	-	897.109
Total	212.700.738	104.942.304	107.758.434

Rezerva de daune neavizate la 31 decembrie 2016, repartizata pe clase de asigurari generale, este prezentata in tabelul de mai jos.

	Rezerva de daune bruta	Partea reasuratorilor	Rezerva de daune neta
Accidente și boală	95.627	22.789	72.839
Avarii auto și furt	2.598.360	-	2.417.741
Incendiu și calamități	1.811.711	-	1.811.711
Raspundere civila auto	190.019.566	97.721.551	92.298.014
Raspunderea transportatorului	540.917	-	540.917
RC generală	2.057.443	656.550	1.400.893
Total	196.943.005	98.400.890	98.542.115



ASIGURAREA ROMANEASCA - ASIROM VIENNA INSURANCE GROUP SA


NOTE EXPLICATIVE

31 DECEMBRIE 2017

(toate sumele sunt exprimate in lei)

Rezerva de daune avizate la 31 decembrie 2017 repartizata pe clase de asigurari generale. este prezentata in tabelul de mai jos

	Rezerva de daune brută	Partea reasuratorilor	Rezerva de daune netă
Accidente și boală	85.241	11.450	73.791
Sănătate	-	-	-
Avarii auto și furt	32.975.410	995.899	31.979.511
Decontare Directa	44.440	-	44.440
Mijloace de transport feroviar	1.555	-	1.555
Mijloace de transport aerian	-	-	-
Mijloace de transport naval	82.394	-	82.394
Bunuri în tranzit	45.123	10.123	35.000
Incendiu și calamități	62.722.292	44.173.040	18.549.252
Daune la proprietăți	12.600.477	4.864.640	7.735.837
Raspundere civila auto	383.438.246	199.974.897	183.463.349
Raspunderea transportatorului	10.497.989	33.337	10.464.652
RC mijloace de transport aerian	275.805	-	275.805
RC mijloace de transport naval	-	-	-
RC generală	12.400.076	3.608.557	8.791.519
Credite	-	-	-
Garanții	1.159.662	1.043.696	115.966
Pierderi financiare	4.045.000	3.429.133	615.867
Protecție juridică	-	-	-
Asistență turistică	298.647	-	298.647
Total	520.672.357	258.144.772	262.527.585



ASIGURAREA ROMANEASCA - ASIROM VIENNA INSURANCE GROUP SA


NOTE EXPLICATIVE

31 DECEMBRIE 2017

(toate sumele sunt exprimate in lei)

Rezerva de daune avizate la 31 decembrie 2016, repartizata pe clase de asigurari generale, este prezentata in tabelul de mai jos.

	Rezerva de daune brută	Partea reasuratorilor	Rezerva de daune netă
Accidente și boală	94.195	15.445	78.750
Sănătate	-	-	-
Avarii auto și furt	32.781.137	2.428.334	30.352.801
Decontare Directa	-	-	-
Mijloace de transport feroviar	2.995	-	2.995
Mijloace de transport aerian	-	-	-
Mijloace de transport naval	3.870.169	3.606.362	263.807
Bunuri în tranzit	45.123	10.123	35.000
Incendiu și calamități	17.067.585	1.998.229	15.069.357
Daune la proprietăți	9.197.706	1.074.452	8.123.254
Raspundere civila auto	355.574.894	173.699.708	181.875.186
Raspunderea transportatorului	10.345.174	-	10.345.174
RC mijloace de transport aerian	275.806	-	275.806
RC mijloace de transport naval	-	-	-
RC generală	7.959.681	2.540.012	5.419.670
Credite	-	-	-
Garanții	-	-	-
Pierderi financiare	112.227	-	112.227
Protecție juridică	-	-	-
Asistență turistică	321.235	-	321.235
Total	437.647.927	185.372.667	252.275.260



NOTE EXPLICATIVE

31 DECEMBRIE 2017

(toate sumele sunt exprimate in lei)

25.3 Miscari in rezervele tehnice

(a) Rezerva de prime

a.1 Rezerva de prime asigurari viata

	<u>Brut</u>	<u>Reasigurare</u>	<u>Net</u>
La inceputul anului 2017	34.984.498	-	34.984.498
Crestere de rezerva de prime brute in decursul anului (prime brute subscribe in 2017)	8.306.792		8.306.792
Diminuare rezerva de prime brute in decursul anului (prime subscribe in anii anteriori, dar castigate in 2017)	7.240.171		7.240.171
La sfarsitul anului 2017	<u>36.051.119</u>		<u>36.051.119</u>
La inceputul anului 2016	35.079.086	-	35.079.086
Crestere de rezerva de prime brute in decursul anului (prime brute subscribe in 2016)	1.828.696	-	1.828.696
Diminuare rezerva de prime brute in decursul anului (prime subscribe in anii anteriori, dar castigate in 2016)	-1.923.284	-	-1.923.284
La sfarsitul anului 2016	<u>34.984.498</u>	=	<u>34.984.498</u>


a.2 Rezerva de prime asigurari generale

	<u>Brut</u>	<u>Reasigurare</u>	<u>Net</u>
La inceputul anului 2017	300.593.400	7.632.116	292.961.285
Crestere de rezerva de prime brute in decursul anului (prime brute subscribe in 2017)	191.298.662	7.325.304	183.973.358
Diminuare rezerva de prime brute in decursul anului (prime subscribe in anii anteriori, dar castigate in 2017)	133.562.226	7.632.116	126.200.110
La sfarsitul anului 2017	<u>358.329.836</u>	<u>7.325.304</u>	<u>351.004.532</u>
La inceputul anului 2016	325.436.868	6.368.923	319.067.946
Crestere de rezerva de prime brute in decursul anului (prime brute subscribe in 2016)	251.246.094	7.632.116	243.613.978
Diminuare rezerva de prime brute in decursul anului (prime subscribe in anii anteriori, dar castigate in 2016)	-276.089.562	-6.368.923	-269.720.639
La sfarsitul anului 2016	<u>300.593.400</u>	<u>7.632.116</u>	<u>292.961.285</u>

(b) Rezerva de daune avizate si neavizate

b.1 Rezerva de daune - asigurari de viata


	<u>Brut</u>	<u>Reasigurare</u>	<u>Net</u>
La inceputul anului 2017	2.657.567	122.713	2.534.854
Reducerea rezervei	1.634.621	209.574	1.425.047
Majorarea rezervei	3.829.668	1.898.848	1.930.820
La sfarsitul anului 2017	<u>4.852.614</u>	<u>1.811.987</u>	<u>3.040.627</u>
La inceputul anului 2016	1.788.493	593.906	1.194.587
Reducerea rezervei	1.050.301	122.713	927.588
Majorarea rezervei	-181.228	-593.907	412.679
La sfarsitul anului 2016	<u>2.657.566</u>	<u>122.712</u>	<u>2.534.854</u>



NOTE EXPLICATIVE

31 DECEMBRIE 2017

(toate sumele sunt exprimate in lei)



Miscarea neta din cursul anului in rezerva de daune bruta si cedata se regaseste si in nota 26.4.

b.2 Rezerva de daune avizate si neavizate asigurari generale

	<u>Brut</u>	<u>Reasigurare</u>	<u>Net</u>
La inceputul anului 2017	634.590.932	283.773.555	350.817.377
Reducerea rezervei:	257.948.628	43.510.850	214.437.778
Majorarea rezervei:	356.730.791	122.824.371	233.906.420
La sfarsitul anului 2017	<u>733.373.095</u>	<u>363.087.076</u>	<u>370.286.019</u>
La inceputul anului 2016	<u>374.952.936</u>	<u>173.298.132</u>	<u>201.654.804</u>
Reducerea rezervei:	- 336.107.772	-66.673.559	- 269.434.213
- datorata daunelor cu data accident in anul curent	-81.700.306		-81.700.306
- datorata daunelor cu data accident in anii anteriori	-254.407.466	-66.673.559	-187.733.907
Majorarea rezervei:	595.745.768	177.148.982	418.596.786
- datorata daunelor cu data accident in anul curent	341.338.302		341.338.302
- datorata daunelor cu data accident in anii anteriori	254.407.466	177.148.982	77.258.484
La sfarsitul anului 2016	<u>634.590.932</u>	<u>283.773.555</u>	<u>350.817.377</u>

Miscarea neta din cursul anului in rezerva de daune bruta si cedata se regaseste si in nota 26.4.

(c) Rezerva matematica pentru asigurari de viata traditionale

	<u>Brut</u>	<u>Reasigurare</u>	<u>Net</u>
La inceputul anului 2017	214.184.618	-	214.184.618
Cresterea datorata primelor alocate aferente perioadei	4.491.088		4.491.088
Rezerva matematica eliberata pentru plati de decese, rascumparari, maturitati			
La sfarsitul anului 2017	<u>218.675.706</u>	=	<u>218.675.706</u>
La inceputul anului 2016	199.508.758	-	199.508.758
Cresterea datorata primelor alocate aferente perioadei	14.675.860		14.675.860
Rezerva matematica eliberata pentru plati de decese, rascumparari, maturitati			
La sfarsitul anului 2016	<u>214.184.618</u>	=	<u>214.184.618</u>

Miscarea neta din cursul anului in rezerva matematica bruta se regaseste si in nota 25.4.


(d) Rezerva matematica pentru asigurari index linked

	<u>Brut</u>	<u>Reasigurare</u>	<u>Net</u>
La inceputul anului 2017	1.452.137	-	1.452.137
Cresterea datorata primelor alocate aferente perioadei	7.468.174		7.468.174
Rezerva matematica eliberata pentru plati de decese, rascumparari, maturitati			
La sfarsitul anului 2017	<u>8.920.311</u>	=	<u>8.920.311</u>
La inceputul anului 2016	609.897	-	609.897
Cresterea datorata primelor alocate aferente perioadei	842.240		842.240
Rezerva matematica eliberata pentru plati de decese, rascumparari, Maturitati			
La sfarsitul anului 2016	<u>1.452.137</u>	=	<u>1.452.137</u>

NOTE EXPLICATIVE

31 DECEMBRIE 2017

(toate sumele sunt exprimate in lei)



(e) Rezerva de beneficii pentru asigurari de viata

	<u>Brut</u>	<u>Reasigurare</u>	<u>Net</u>
La inceputul anului 2017	3.433.182	-	3.433.182
Cresterea datorata primelor alocate aferente perioadei	-		-
Rezerva eliberata pentru plati de decese, rascumparari, maturitati	-1.977.994		-1.977.994
La sfarsitul anului 2017	<u>1.455.188</u>		<u>1.455.188</u>
La inceputul anului 2016	3.834.505	-	3.834.505
Cresterea datorata primelor alocate aferente perioadei	-		-
Rezerva eliberata pentru plati de decese, rascumparari, maturitati	-401.323		-401.323
La sfarsitul anului 2016	<u>3.433.182</u>	=	<u>3.433.182</u>

Miscarea neta din cursul anului in rezerva matematica bruta se regaseste si in nota 25.4.


25.4 Efectul in contul de rezultat al miscarii rezervelor tehnice brute si cedate

Modificarea rezervelor tehnice brute in cursul anului este prezentata in tabelul de mai jos:

	<u>2017</u>	<u>2016</u>
Rezerva matematica asigurari traditionale	4.491.088	14.675.860
Rezerva de beneficii pentru asigurari de viata	-1.977.994	-401.323
Rezerva matematica asigurari index linked	7.468.174	842.240
Asigurari de viata – daune	2.195.047	869.074
Total viata	12.176.315	15.985.851
Asigurari generale – daune	98.782.163	259.637.997
Alte rezerve tehnice	-4.270.020	-3.167.500
Total generale	94.512.143	256.470.497
TOTAL	<u>106.688.458</u>	<u>272.456.348</u>

NOTE EXPLICATIVE

31 DECEMBRIE 2017

(toate sumele sunt exprimate in lei)

REZERVE TEHNICE (CONTINUARE)

Modificarea rezervelor tehnice cedate in cursul anului este prezentata in tabelul de mai jos:

	<u>2017</u>	<u>2016</u>
Asigurari de viata – daune	1.689.274	471.194
Asigurari generale – daune	79.313.521	110.475.423
	<u>81.002.795</u>	<u>110.004.229</u>

26 ALTE DATORII ASOCIATE CONTRACTELOR DE ASIGURARE

	<u>31 decembrie 2017</u>	<u>31 decembrie 2016</u>
Datorii catre intermediari	36.648.516	25.552.185
Prime incasate in avans	10.589.802	10.205.520
Alte datorii (i)	8.911.873	1.651.635
Total	<u>56.150.191</u>	<u>37.409.340</u>

(i) La 31 decembrie 2017, Societatea a inclus in Alte datorii sumele cu primele nealocate aferente contractelor de reasigurare in suma de 4.987.425 RON ; la 31 decembrie 2016 datoriile cu primele nealocate in suma de 5.670.023 RON au fost incluse in „ Datorii comerciale si alte datorii” (vezi nota 28).

27 DATORII ASOCIATE CONTRACTELOR DE REASIGURARE

	<u>31 decembrie 2017</u>	<u>31 decembrie 2016</u>
Depozite de la reasiguratorii	277.190.947	247.748.790
Datorii fata de reasiguratorii	15.383.458	22.140.911
	<u>292.574.404</u>	<u>269.889.701</u>


28 DATORII COMERCIALE SI ALTE DATORII

	<u>31 decembrie 2017</u>	<u>31 decembrie 2016</u>
Salarii si contributi sociale	1.526.225	4.488.571
Alte impozite si taxe	2.630.378	5.118.987
Furnizori de bunuri si servicii	7.327.079	9.414.112
Prime nealocate (vezi nota 26)	-	5.670.023
Creditori diversi	1.980.638	3.289.131
Alte datorii	7.532.469	10.840.540
Total	<u>20.996.789</u>	<u>38.821.364</u>

NOTE EXPLICATIVE

31 DECEMBRIE 2017

(toate sumele sunt exprimate in lei)




29 CREANTE SI DATORII CU IMPOZITUL PE PROFIT AMANAT

	<u>31 decembrie 2017</u>		<u>31 decembrie 2016</u>
Diferente curs rezerva prime necastigate si cheltuieli de achizitie reportate	-25.955		-2.727
Rezerva catastrofa	1.802.177		1.712.341
Eliminare autoasigurare	30.601		29.478
Valoare justa titluri detinute pentru vanzare	-6.375.891		-747.093
Profituri impozabile viitoare	-14.821.703		-14.482.218
Datorii/(Creanta) cu impozitul pe profit amanat	-19.390.771		-13.490.219
	<u>Contul de rezultat 2017</u>	<u>Alte rezerve 2017</u>	<u>Contul de rezultat 2016</u>
			<u>Alte rezerve 2016</u>
Diferente curs provizion prime necastigate si cheltuieli de achizitie reportate	-23.228		-2.920
Rezerva catastrofa	89.836		164.761
Provizion depreciere active	-		148.896
Reducere cheltuieli de achizitie reportate pentru deficit rezultat din testul de adecvare a rezervelor	-		2.377.795
Eliminare autoasigurare	-1.123		30.173
Valoare justa titluri de creanta detinute pentru vanzare			-
Pierdere fiscala folosita		-5.628.798	-747.488
Profituri impozabile viitoare	-339.485	-	-
Efectul in contul de rezultat/ rezerve cheltuiala/ (venit)	-271.754	-5.628.798	-14.482.218
	<u>-271.754</u>	<u>-5.628.798</u>	<u>-11.763.513</u>
		<u>2017</u>	<u>2016</u>
Sold la 1 ianuarie (Creanta/Datorie)		<u>-13.490.219</u>	-979.218
Miscari in contul de profit sau pierdere		-271.754	-11.763.513
Miscari in alte rezerve		-5.628.798	-747.488
Sold la 31 decembrie (Datorie/Creanta)		<u>-19.390.771</u>	<u>-13.490.219</u>

NOTE EXPLICATIVE

31 DECEMBRIE 2017

(toate sumele sunt exprimate in lei)

30 ANGAJAMENTE

(a) Angajamente de capital

Cheltuielile de capital contractate la finalul perioadei de raportare, dar neefectuate inca sunt dupa cum urmeaza:

	<u>2017</u>	<u>2016</u>
Imobilizari corporale	231.960	-
Imobilizari necorporale	708.625	433.119
Total	<u>940.585</u>	<u>433.119</u>

(b) Angajamente de leasing operational - in cadrul carora Societatea este locatara

Societatea inchiriaza birouri si autovehicule in baza unor contracte de leasing operational cu caracter nereziliabil.

Cheltuielile de leasing inregistrate in contul de profit sau pierdere in timpul anului sunt prezentate in Nota 12.

Platile minime viitoare agregate de leasing in baza unor contracte de leasing operational cu caracter nereziliabil sunt dupa cum urmeaza:

	<u>2017</u>	<u>2016</u>
Pana la 1 an	8.222.605	13.172.548
Intre 1 si 5 ani	27.085.160	41.728.798
Peste 5 ani	19.306.659	29.748.370
Total	<u>54.614.424</u>	<u>84.649.716</u>

(c) Angajamente de leasing operational - in cadrul carora Societatea este locator

Societatea inchiriaza o parte din suprafata imobilelor detinute in baza unor contracte de leasing operational cu caracter nereziliabil.

Incasarile minime viitoare agregate de leasing in baza unor contracte de leasing operational cu caracter nereziliabil sunt dupa cum urmeaza:

	<u>2017</u>	<u>2016</u>
Pana la 1 an	1.899.741	5.081.997
Intre 1 si 5 ani	1.679.723	3.835.104
Peste 5 ani	522.223	1.512.374
Total	<u>4.101.687</u>	<u>10.429.475</u>

ASIGURAREA ROMANEASCA - ASIROM VIENNA INSURANCE GROUP SA

NOTE EXPLICATIVE

31 DECEMBRIE 2017

(toate sumele sunt exprimate in lei)

31 TRANZACTII CU PARTI AFILIATE

Societatea presteaza servicii unor societati clasificate ca si parti afiliate legate conform unor conditii comerciale uzuale si beneficiaza de servicii din partea acestor societati in conditii similare.

Tranzactiile comerciale derulate in baza inteleggerilor si contractelor incheiate de Societate cu partile legate se pot clasifica astfel in functie de urmatoarele categorii:

- a) Tranzactii cu societatea-mama: Vienna Insurance Group AG;
- b) Tranzactii cu entitati care detin control comun sau exercita o influenta semnificativa asupra entitatii: Capitol Broker de Pensii Private Srl, Capitol Intermediar de Produse Bancare Srl, Capitol Intermediar de Produse de Leasing Srl, Vienna Insurance Group Management Service SRL;
- c) Tranzactii cu filiale: SC Club Aro Srl;
- d) Tranzactii cu entitati asociate: Compania de Asigurari "Donaris Vienna Insurance Group" S.A., Bulstrad, Omnisig Vienna Insurance Group S.A, Donau Versicherung, VIG RE;
- e) Tranzactii cu entitati controlate in comun in care entitatea este un asociat: Claim Expert;
- f) Tranzactii cu personalul cheie din conducerea entitatii sau a societatii-mama : membri consiliului de Supraveghere, membri Comitetului Director, detinatorii functiei actuariale, functiei de management a riscului, functiei de conformitate;

Tranzactii cu alte parti legate: nu este cazul.

Tranzactiile au avut loc in termenii si conditiile comerciale ale pietei.


Sumele rezultate din tranzactiile cu partile aflate in relatii speciale cu Societatea la sfarsitul exercitiului financiar, precum si veniturile si cheltuielile aferente, sunt urmatoarele:

Titluri de participare detinute la societati afiliate

	<u>31 decembrie 2017</u>	<u>31 decembrie 2016</u>
	(lei)	(lei)
Capitol Broker de Pensii Private SA	-	-
Capitol Intermediar de Produse Leasing SA	-	-
Capitol Intermediar de Produse Bancare SRL	-	-
VIG Management Services SRL	5.520.000	5.520.000
TOTAL	<u>5.520.000</u>	<u>5.520.000</u>

Alte titluri de participare

	<u>31 decembrie 2017</u>	<u>31 decembrie 2016</u>
	(lei)	(lei)
Club Aro SRL	-	214.583
TOTAL	=	=



ASIGURAREA ROMANEASCA - ASIROM VIENNA INSURANCE GROUP SA

NOTE EXPLICATIVE

31 DECEMBRIE 2017

(toate sumele sunt exprimate in lei)

TRANZACTII CU PARTI AFILIATE (CONTINUARE)

Titluri de creanta si imprumuturi acordate societatilor afiliate

	<u>31 decembrie 2017</u> (lei)	<u>31 decembrie 2016</u> (lei)
Club Aro SRL		230.192
VIG MS	5.624.997	2.941.361
TOTAL	<u>5.624.997</u>	<u>3.171.553</u>



Rezerva de prima cedata

	<u>31 decembrie 2017</u> (lei)	<u>31 decembrie 2016</u> (lei)
Vienna Insurance Group din care:		
VIG RE	129.478	42.678
TOTAL	<u>129.478</u>	<u>42.678</u>

Rezerva de dauna cedata

	<u>31 decembrie 2017</u> (lei)	<u>31 decembrie 2016</u> (lei)
Vienna Insurance Group din care:		
VIG Holding	276.946.176	236.017.601
VIG RE	37.623.300	22.468.485
Donau		18.499
TOTAL	<u>314.569.476</u>	<u>258.504.585</u>

Alte creante

	<u>31 decembrie 2017</u> (lei)	<u>31 decembrie 2016</u> (lei)
Club ARO	769.807	769.807
Claim Expert	9.698.780	10.097.812
Cicalex	242.190	242.190
VIG MS	16.885	16.885
OMNIASIG (creante din regres)	101.629	106.352
TOTAL	<u>10.829.291</u>	<u>11.233.046</u>

ASIGURAREA ROMANEASCA - ASIROM VIENNA INSURANCE GROUP SA

NOTE EXPLICATIVE

31 DECEMBRIE 2017

(toate sumele sunt exprimate in lei)

Datorii subordonate


	<u>31 decembrie 2017</u> (lei)	<u>31 decembrie 2016</u> (lei)
VIG	37.743.570	36.782.910
Dobanda atasata	191.048	186.185
TOTAL	37.934.618	36.969.095

Depozite primite de la reasiguratorii

	<u>31 decembrie 2017</u> (lei)	<u>31 decembrie 2016</u> (lei)
VIG	276.854.281	246.481.579
TOTAL	276.854.281	246.481.579

Datorii din reasigurare

	<u>31 decembrie 2017</u> (lei)	<u>31 decembrie 2016</u> (lei)
Vienna Insurance Group din care:	<u>1.868.208</u>	<u>-3.295.031</u>
VIG Holding	-1.977.448	-4.103.770
VIG RE	305.808	913.142
Donau	-33.898	-33.020
Donaris	-	-
Bulstrad	-	-
Ray Sigorta	-162.270	-158.191
Kooperativa	-	86.808



NOTE EXPLICATIVE

31 DECEMBRIE 2017

(toate sumele sunt exprimate in lei)


TRANZACTII CU PARTI AFILIATE (CONTINUARE)

Datorii cu serviciile	<u>31 decembrie 2017</u>	<u>31 decembrie 2016</u>
Vienna Insurance Group	4.195.709	6.610.870
TOTAL	4.195.709	6.610.870

La finalul anului 2017 Societatea a recunoscut datorii cu serviciile aferente Vienna Insurance Group in suma totala de 3.842.041 lei (2016: 10.194.022 lei).

31.1.1 Prime de asigurare incasate de la persoanele în relații speciale

	<u>31 decembrie 2017</u>	<u>31 decembrie 2016</u>
	(lei)	(lei)
Cicalex	-	-
Omniasig	7.743	26.019
Directori	30.959	13.652
BCR Asigurari	603	6.667
Claim Expert	-	3.212
TOTAL	<u>39.305</u>	<u>49.550</u>



Daune platite

	<u>31 decembrie 2017</u>	<u>31 decembrie 2016</u>
	(lei)	(lei)
Claim expert –cheltuieli de instrumentare a daunelor	11.437.480	11.467.377
Provizion Claim Expert	603.230	-
Total	12.040.710	11.467.377

ASIGURAREA ROMANEASCA - ASIROM VIENNA INSURANCE GROUP SA

NOTE EXPLICATIVE


31 DECEMBRIE 2017

(toate sumele sunt exprimate in lei)

TRANZACTII CU PARTI AFILIATE (CONTINUARE)

Prime cedate în reasigurare

	<u>31 decembrie 2017</u>	<u>31 decembrie 2016</u>
	(lei)	(lei)
Vienna Insurance Group, din care:	<u>299.561.720</u>	<u>370.274.964</u>
VIG Holding	278.882.115	353.067.982
VIG RE	20.679.605	17.222.207
Donau	-	-
Donaris	-	-15.225



Acceptari in reasigurare

	<u>31 decembrie 2017</u>	<u>31 decembrie 2016</u>
	(lei)	(lei)
Kooperativa	-	244.890
Donaris	-	14.081
Total	-	258.971

Comisioane din reasigurare primite

	<u>31 decembrie 2017</u>	<u>31 decembrie 2016</u>
	(lei)	(lei)
Vienna Insurance Group din care:	46.799.980	<u>102.043.963</u>
VIG Holding	45.638.042	100.872.802
VIG RE	-	1.172.702
Donau	1.161.938	-
Donaris	-	-1.541

ASIGURAREA ROMANEASCA - ASIROM VIENNA INSURANCE GROUP SA

NOTE EXPLICATIVE

31 DECEMBRIE 2017

(toate sumele sunt exprimate in lei)

TRANZACTII CU PARTI AFILIAATE (CONTINUARE)

Daune recuperate

	<u>31 decembrie 2017</u>	<u>31 decembrie 2016</u>
	(lei)	(lei)
Vienna Insurance Group din care:	<u>188.090.629</u>	<u>166.596.585</u>
VIG Holding	181.814.580	159.697.039
VIG RE	6.267.049	6.873.661
Donau	-	25.885



Variatia rezervei de prima cedate

	<u>31 decembrie 2017</u>	<u>31 decembrie 2016</u>
	(lei)	(lei)
Vienna Insurance Group din care:	<u>24.658.270</u>	<u>-19.081.371</u>
VIG Holding	24.571.470	-19.078.735
VIG RE	86.800	-2.636

Variatia rezervei de dauna cedate

	<u>31 decembrie 2017</u>	<u>31 decembrie 2016</u>
	(lei)	(lei)
Vienna Insurance Group din care:	<u>45.665.158</u>	<u>121.607.514</u>
VIG Holding	30.464.597	118.582.268
VIG RE	15.182.062	3.006.747
Donau	18.499	18.499

ASIGURAREA ROMANEASCA - ASIROM VIENNA INSURANCE GROUP SA

NOTE EXPLICATIVE

31 DECEMBRIE 2017

(toate sumele sunt exprimate in lei)

Dobanda reasigurare

	<u>31 decembrie 2017</u> (lei)	<u>31 decembrie 2016</u> (lei)
Vienna Insurance Group din care:	<u>4.516.593</u>	<u>2.376.616</u>
VIG Holding	4.516.593	2.376.616



	<u>31 decembrie 2017</u> (lei)	<u>31 decembrie 2016</u> (lei)
Alte venituri		
Club A.ro (chirii)	-	-
VIG Management Services SRL (chirii)	1.319	-
Omniasig-venituri din regrese	<u>604.065</u>	<u>447.079</u>
Total	605.384	447.079

	<u>31 decembrie 2017</u> (lei)	<u>31 decembrie 2016</u> (lei)
Cheltuieli de exploatare		
Vienna Insurance Group – servicii IT si consultanta	-	-
VIG Management Services SRL - servicii IT si consultanta	7.636.746	5.955.212
Total	7.636.746	5.955.212

Tranzactii cu persoane cheie

	<u>31 decembrie 2016</u> (lei)	<u>31 decembrie 2017</u> (lei)
Prime asigurari subscribe	35.746	30.151
Daune platite	10.188	11.971
Total	45.934	42.122

NOTE EXPLICATIVE

31 DECEMBRIE 2017

(toate sumele sunt exprimate in lei)

32 CONTINGENTE

a Actiuni in instanta

Societatea este obiectul unui numar de actiuni in instanta rezultate in cursul normal al desfasurarii activitatii. Conducerea Societatii considera ca aceste actiuni nu vor avea un efect advers semnificativ asupra rezultatelor economice si a pozitiei financiare a Societatii.

b Pretul de transfer

Legislația fiscală din România include principiul „valorii de piață”. conform căruia tranzacțiile între părțile afiliate trebuie să se desfășoare la valoarea de piață. Contribuabilii locali care desfășoară tranzacții cu părți afiliate trebuie să întocmească și să pună la dispoziția autorităților fiscale din România. la cererea scrisă a acestora. dosarul de documentare a prețurilor de transfer.

Neprezentarea dosarului de documentare a prețurilor de transfer sau prezentarea unui dosar incomplet poate duce la aplicarea de penalități pentru neconformitate; în plus față de conținutul dosarului de documentare a prețurilor de transfer. autoritățile fiscale pot interpreta tranzacțiile și circumstanțele diferit de interpretarea conducerii și. ca urmare. pot impune obligații fiscale suplimentare rezultate din ajustarea prețurilor de transfer.


Conducerea Societății consideră că nu va suferi pierderi în cazul unui control fiscal pentru verificarea prețurilor de transfer. Cu toate acestea. impactul interpretărilor diferite ale autorităților fiscale nu poate fi estimat în mod credibil. Acesta poate fi semnificativ pentru poziția financiară și/sau pentru operațiunile Societății.

c Volatilitatea recenta a pietelor financiare internationale si romanesti

Conducerea nu poate estima in mod viabil efectele asupra pozitiei financiare a Societatii si a volatilitati pietelor financiare internationale si romanesti. Conducerea considera ca a luat toate masurile necesare pentru a asigura continuitatea Societatii in conditiile actuale.

Clientii si alti debitori ai Societatii pot fi afectati de conditiile de piata. ceea ce poate afecta capacitatea acestora de a rambursa sumele datorate. Aceasta poate avea impact si asupra previziunilor conducerii Societatii cu privire la fluxurile de numerar si asupra evaluarii deprecierei activelor financiare si nefinanciare.

In masura in care exista informatii disponibile conducerea a reflectat in mod adecvat estimarile revizuite ale fluxurilor de numerar viitoare in evaluarea deprecierei.



NOTE EXPLICATIVE

31 DECEMBRIE 2017


(toate sumele sunt exprimate in lei)

33 RECONCILIERE REZULTATULUI EXERCITIULUI INTRE SITUATIILE FINANCIARE STATUTARE (RCR) SI IFRS

	31 decembrie 2017	31 decembrie 2016
Profit/Pierderea anului conform situatiilor financiare statutare	7.590.352	4.640.327
Ajustari pentru		
- reversare reevaluare rezerva de prima la curs de inchidere	-139.492	-24.335
- reversare reevaluare cheltuieli de achizitie reportate la curs de inchidere	34.873	6.084
- variatia cheltuielilor de achizitie reportate ca urmare a deficitului obtinut in urma testului de adecvare a rezervelor (LAT)	-	14.861.214
- reversare rezerva de catastrofa	561.476	1.029.757
- provizion depreciere participatii	-	930.600
- eliminare autoasigurare	7.017	121.370
- active corporale si necorporale	-18.915	
- impozit pe profit amanat	271.754	11.763.513
Profit/Pierderea anului conform IFRS	8.307.065	33.328.530

34 RECONCILIERE CAPITALURILOR PROPRII INTRE SITUATIILE FINANCIARE STATUTARE SI IFRS

	31 decembrie 2017	31 decembrie 2016
Capitaluri proprii conform situatiilor financiare statutare	472.259.561	442.957.235
- reversare reevaluare rezerva de prima la curs de inchidere	-162.218	-22.726
- reversare reevaluare cheltuieli de achizitie reportate la curs de inchidere	40.556	5.682
- reversare rezerva de catastrofa	11.263.607	10.702.130
- reversare evaluare terenuri si cladiri (vezi nota 14)	-32.820.757	-11.089.863
- recunoasterea la valoarea justa a activelor disponibile pentru vanzare	-39.849.317	-4.669.330
- eliminare autoasigurare	191.255	184.238
- impozit pe profit amanat	19.390.771	13.490.219
Capitaluri proprii conform IFRS	430.313.458	451.557.585



NOTE EXPLICATIVE

31 DECEMBRIE 2017

(toate sumele sunt exprimate in lei)

35 EVENIMENTE ULTERIOARE DATEI BILANTULUI

În conformitate cu prevederile Regulamentului nr.22/2017, emis de Autoritatea de Supraveghere Financiară, privind metodologia de calculare a tarifelor de referință pentru asigurarea obligatorie de răspundere civilă auto pentru prejudiciile produse tertilor prin accidente de vehicule și de tramvaie, ASIROM a avizat în data de 30 ianuarie 2018 la ASF tarifele RCA, după consultare prealabilă cu consultantul aprobat de ASF (Milliman).

2. În data de 2 februarie 2018, Dl. Dragos Calin, membru al directoratului Societatii responsabil cu domeniul vanzarilor și-a prezentat demisia. Consiliul de Supraveghere a luat notă în aceeași zi cu privire la demisia respectivă și a decis să aloce responsabilitățile privind domeniul vânzării președintelui Societatii, dl Juraj Lelkes. Astfel, la data de 3 februarie 2018, directoratul Societatii este alcătuit din următorii membri:

- Dl. Juraj Lelkes, Președinte și Responsabil direct pentru Vânzări, Control Financiar, Juridic, Resurse Umane, Marketing, Afaceri Corporate;
- Dna. Daniela Meghea, vicepreședinte și responsabil direct pentru domeniul Asigurării de viață în domeniul tehnic;
- Dl. Dan Gătăianțu, membru și responsabil direct pentru Finanțe și Operațiuni;
- Dl Octavian Bazon, membru și responsabil direct pentru Domeniul tehnic de asigurări non-viață.
- Dl. Cristian Eduard Ionescu, Membru nominalizat, responsabil cu activitățile de IT, Controlul intern, Antifrauda și Banca.

3. . La sfârșitul lunii februarie 2018, Directoratul Societatii a aprobat și a transmis spre aprobare Consiliului de Supraveghere propunerea de a achiziționa de la CII Central Investments Imobiliare S.R.L. imobilul situat în zona construită a Bucureștiului, 31-33 Bulevardul Carol I, al 2-lea Sector, constând din teren și clădire.

Consiliul de Supraveghere a aprobat propunerea de a achiziționa proprietatea în condițiile date în data de 22 februarie 2018.

